



Gastro-Kühlungskatalog 2021



KÜHLTECHNIK- WELT

Cool bleiben in jeder Situation – mit den Kühlgeräten kein Problem! Ohne Kühlung geht eben in der Gastronomie gar nichts: Zum Frischhalten von Lebensmitteln, Abkühlen, Haltbarmachen, Bevorraten oder für eiskalte Getränke. Eine sachgerechte Kühlung ist in der Gastronomie unerlässlich. Finden Sie bei uns die passende Kühlung.



KÜHLSCHRÄNKE

Kühlen Sie Speisen und Getränke zuverlässig und stabil in unseren Kühlschränken. Für jeden Einsatzbereich bieten wir passende Kühlgeräte, ob für die Lagerung von Lebensmitteln, die Präsentation von Speisen, die einfache Kühlung von Getränken oder vielem mehr!

NEU



DER TOPSELLER UNTER
DEN KÜHLSCHRÄNKEN

Edelstahl Kühlschrank

NEU

MADE IN EUROPE 

KÄLTEMITTEL
R452A

- GN 2/1
- 710 x 800 x 2030 mm
- Höhenverstellbare Edelstahlfüße
- Isolation: 60 mm
- Selbstschließende Tür mit Magnetdichtung
- Türanschlag mit KIT wechselbar
- Umgebungstemperatur bis 40°C bei 60 % Luftfeuchtigkeit
- Kühlaggregat Monoblock
- Automatische Abtauung mit Kondenswasserverdunstung
- Umluft – Ventilatorabschaltung bei Türöffnung
- Inklusive 3 Roste: 530 x 650 mm
- Glastür auf Anfrage



1

2



NEU

Modell	1 KS-700E	2 KS-700P
Abtauung	Luftabtauung	Elektrische Abtauung
Temperaturbereich	0°C / +10°C	-2°C / +10°C
Beleuchtung	-	✓
Abschließbar	-	✓
Preis	1.649,00 €	1.959,00 €



Das patentierte Haken-System ermöglicht dem Kunden die individuelle Anpassung des Kühlschranks. Das Schubladen-Kit (innerhalb des Kühlraumes) kann ohne Werkzeug eingesetzt bzw. entfernt werden.

KSA07 | Schubladen-Kit „Früchte / Gemüse“

- **Edelstahlschublade**


299,00 €



KSA07-P | Schubladen-Kit „Früchte / Gemüse“

- **Edelstahlschublade mit Plexiglas-Front**

299,00 €



Weitere Kits auf Anfrage möglich

- **Schubladen-Kit Fisch**
Transparent
doppelt perforierter Boden
- **Schienen-Kit Fleisch**
zum aufhängen von Fleisch
- **Schienen für Back-Norm**
Umrüstung auf
400 x 600 mm



**Das häufigste Problem bei Kühlschränken?
– Wasseransammlungen im Inneren des Gerätes,
herauslaufendes Wasser oder eingefrorene Rückwände.**

Die Ursache dafür ist meist: Der Ablauf bzw. das Ablaufloch am Boden des Gerätes.

TIPPS:

- ✔ Loch stets reinigen, damit es nicht verstopft
- ✔ Gerät ausrichten, damit das Wasser auch in Richtung Loch laufen kann
- ✔ Gerät regelmäßig im Inneren ausputzen



Unterschied Umluft- & Statische Kühlung



Umluftkühlung:

Die Temperatur wird durch die Lüftung gleichmäßig verteilt und somit überall konstant gehalten.



Statische Kühlung:

Wird meist bei handelsüblichen Haushaltskühlschränken genutzt. Die Temperatur unterscheidet sich von Etage zu Etage. Deshalb sind die unteren Fächer für Gemüse reserviert.



Statische Kühlung mit Zwangsumwälzung:

Bietet die gleichen Gegebenheiten nur mit einem Lüfter, der die Luft umwälzt, sodass eine bessere Zirkulation entsteht und sich die kalte Luft verteilt. So unterscheidet sich die Temperatur nur noch gering auf den Etagen.

Edelstahl Kühlschrank

TOPSELLER



KÄLTEMITTEL
R600A

- 1 Flügeltür
- Innen weiß
- Statische Kühlung mit Zwangsumwälzung
- Maximale Umgebungstemperatur: +16°C / +32°C
- Automatische Abtaugung
- Digitaler Temperaturregler
- Türanschlag wechselbar
- Tür abschließbar
- 2 Rollen hinten und 2 Füße vorne



Modell	1 HR200 S/SN	2 HR400 S/SN	3 HR500 S/SN	4 HR602 S/SN
Volumen	200 Liter	400 Liter	520 Liter	620 Liter
Temperaturbereich	0°C / +8°C	0°C / +8°C	-2°C / +8°C	-2°C / +8°C
Energieeffizienzklasse	-			
Verbrauch	1,12 kWh / 24 Std.	1,31 kWh / 24 Std.	-	-
Elektroanschluss	120 W, 230 V, 50 Hz	185 W, 230 V, 50 Hz	185 W, 230 V, 50 Hz	130 W, 230 V, 50 Hz
Roste (inklusive)	2 Roste: 507 x 415 mm 1 Bodenrost: 507 x 225 mm	3 Roste: 507 x 415 mm 1 Bodenrost: 507 x 225 mm	3 Roste: 652 x 530 mm	3 Roste: 654 x 525 mm 1 Bodenrost: 654 x 330 mm
Innenmaße	510 x 485 x 620 mm	510 x 485 x 1620 mm	667 x 570 x 1485 mm	667 x 580 x 1660 mm
Maße (BxTxH)	600 x 600 x 850 mm	600 x 600 x 1850 mm	777 x 715 x 1720 mm	777 x 695 x 1895 mm
Gewicht	44 kg / 49 kg	69 kg / 79 kg	90 kg / 105 kg	90 kg / 109 kg
Preis	699,00 €	1.099,00 €	1.339,00 €	1.429,00 €

507-415 | Einlegerost

- Für Edelstahl Kühlschränke
- Hauptrost
- Pulverbeschichtet
- Weiß
- 507 x 415 mm
- Lieferung ohne Halterungen

39,00 €



UK507.01 | Edelstahl Kühlschrank



- 510 Liter
- 1 Flügeltür
- 680 x 700 x 1990 mm
- Innenmaß: 560 x 580 x 1380 mm
- Temperaturbereich: -2°C / +8°C
- Statische Kühlung mit Zwangsumwälzung
- Automatische Abtauung
- 300 W, 230 V, 50 Hz
- Verbrauch: 1,12 kW / 24 Std.
- Tür abschließbar
- Inklusive 3 Roste: 530 x 540 mm

1.549,00 €



530-540 | Einlegerost

- Für Edelstahl Kühlschränke
- Pulverbeschichtet
- Weiß
- 530 x 540 mm

34,00 €

UK507FISH.01 | Edelstahl Fischkühlschrank



- 537 Liter
- 1 Flügeltür
- 680 x 810 x 2010 mm
- Innenmaß: 560 x 680 x 1380 mm
- Temperaturbereich: -2°C / +8°C
- Statische Kühlung mit Zwangsumwälzung
- Automatische Abtauung
- 300 W, 230 V, 50 Hz
- Verbrauch: 2,9 kW / 24 Std.
- Tür abschließbar
- Ohne Behälter

1.999,00 €



Box-507F | Fischbehälter

- Für Edelstahl Fischkühlschrank
- 600 x 400 x 120 mm

49,00 €

Edelstahl Kühlschrank



KÄLTEMITTEL
R 290

- Innen und außen aus Edelstahl
- Automatische Abtauung und Wasserabführung
- 70 mm Isolation aus Polyurethan
- Zinkplatte auf der Rückseite
- Heizrohre verhindern Kondensation
- Leistungsstarker Kompressor
- 1 bis 2 Türen
- Tür abschließbar
- Umluftkühlung



Modell	1 Plus500.01	2 Plus1000.01
Volumen	410 Liter	890 Liter
Temperaturbereich	0°C / +10°C	0°C / +10°C
Verbrauch	1,5 kW / 24 Std.	3,6 kW / 24 Std.
Elektroanschluss	300 W, 230 V, 50 Hz	380 W, 230 V, 50 Hz
Roste (inklusive)	3 Roste: 474 x 515 mm	6 Roste: 474 x 515 mm
Innenmaße	495 x 590 x 1400 mm	1110 x 590 x 1400 mm
Maße (BxTxH)	600 x 700 x 1900 mm	1215 x 700 x 1900 mm
Gewicht	73 kg / 87 kg	120 kg / 125 kg
Preis	1.599,00 €	2.399,00 €

474-515 | Einlegerost

- Für Edelstahl Kühlschränke Plus500.01 und Plus1000.01
- Pulverbeschichtet
- Weiß
- 474 x 515 mm

39,00 €





Edelstahl Kühlschrank

TOPSELLER



**KÄLTEMITTEL
R 290**

- Innen und außen aus Edelstahl
- Automatische Abtauung und Wasserabführung
- 70 mm Isolation aus Polyurethan
- Zinkplatte auf der Rückseite
- Heizrohre verhindern Condensation
- Leistungsstarker Kompressor
- 1 bis 2 Türen
- Tür abschließbar
- Umluftkühlung
- Füße höhenverstellbar



1



2

Modell	1 Plus700N	2 Plus1400N
Volumen	589 Liter	890 Liter
Temperaturbereich	-2°C / +8°C	-2°C / +8°C
Energieeffizienzklasse	AAG C	AAG D
Verbrauch	1,74 kW / 24 Std.	2,82 kW / 24 Std.
Elektroanschluss	255 W, 230 V, 50 Hz	400 W, 230 V, 50 Hz
Roste (inklusive)	3 Roste: 534 x 630 mm	6 Roste: 534 x 630 mm 3 Roste: 225 x 545 mm
Innenmaße	GN 2/1 600 x 680 x 1400 mm	GN 2/1 1340 x 680 x 1400 mm
Maße (BxTxH)	740 x 830 x 2000 mm	1215 x 700 x 1900 mm
Gewicht	73 kg / 87 kg	120 kg / 125 kg
Preis	1.649,00 €	2.509,00 €

534-630 | Einlegerost

- Für Edelstahl Kühlschränke Plus700N und Plus1400N
- Weiß
- 534 x 630 mm
- Lieferung ohne Halter

34,00 €



BKU800.01 | Edelstahl Bäckereikühlschrank




KÄLTEMITTEL
R 290



- 852 Liter
- 1 Flügeltür
- 740 x 990 x 2010 mm
- Innenmaß: 620 x 861 x 1397 mm
- Temperaturbereich: +2°C / +8°C
- Umluftkühlung
- Leicht wechselbare Magnetsteckdichtung
- Innen und außen aus Edelstahl
- Energiesparende Isolierung
- Automatische Abtaung
- 330 W, 230 V, 50 Hz
- 10 Einschübe
- Tür abschließbar
- Blechmaß: 600 x 400 mm

2.399,00 €



600-800 | Einlegerost

- Für Edelstahl Bäckereikühlschrank
- 600 x 800 mm
- Pulverbeschichtet
- Weiß

27,00 €





Kühlschrank

TOPSELLER



KÄLTEMITTEL
R600A

- 1 Flügeltür
- Innen und außen weiß
- Statische Kühlung mit Zwangsumwälzung
- Maximale Umgebungstemperatur: +16°C / +32°C
- Automatische Abtauung
- Digitaler Temperaturregler
- Türanschlag wechselbar
- Tür abschließbar
- 2 Rollen hinten und 2 Füße vorne



1



2

Modell	1 UK200N	2 UKG200.01
Ausführung	Tür weiß	Glastür
Volumen	200 Liter	200 Liter
Temperaturbereich	-2°C / +8°C	+2°C / +8°C
LED-Beleuchtung	✔	✔
Energieeffizienzklasse	-	A B
Verbrauch	1,12 kWh / 24 Std..	-
Elektroanschluss	100 W, 230 V, 50 Hz	105 W, 230 V, 50 Hz
Roste (inklusive)	2 Roste: 507 x 415 mm 1 Rost: 507 x 225 mm	2 Roste: 507 x 415 mm 1 Rost: 507 x 225 mm
Innenmaße	510 x 485 x 620 mm	510 x 485 x 620 mm
Maße (BxTxH)	600 x 600 x 850 mm	600 x 600 x 850 mm
Gewicht	44 kg / 49 kg	44 kg / 49 kg
Preis	539,00 €	609,00 €

507-415 | Einlegerost

- Für Kühlschränke UK200N und UKG200.01
- Hauptrost
- Pulverbeschichtet
- Weiß
- 507 x 415 mm

39,00 €



Kühlschrank



TOPSELLER



KÄLTEMITTEL R600A

- 1 Flügeltür
- Innen und außen weiß
- Statische Kühlung mit Zwangsumwälzung
- Maximale Umgebungstemperatur: +16°C / +32°C
- Automatische Abtaung
- Digitaler Temperaturregler
- Türanschlag wechselbar
- Tür abschließbar
- 2 Rollen hinten und 2 Füße vorne



Modell	1 UK500N	2 UKG500.01
Ausführung	Tür weiß	Glastür
Volumen	520 Liter	520 Liter
Temperaturbereich	-2°C / +8°C	+2°C / +8°C
LED-Beleuchtung	✔	✔
Energieeffizienzklasse	A C	-
Verbrauch	1,71 kWh / 24 Std..	-
Elektroanschluss	130 W, 230 V, 50 Hz	130 W, 230 V, 50 Hz
Roste (inklusive)	3 Roste: 652 x 530 mm	3 Roste: 652 x 530 mm
Innenmaße	GN 2/1 667 x 570 x 1485 mm	GN 2/1 667 x 570 x 1485 mm
Maße (BxTxH)	777 x 715 x 1720 mm	777 x 715 x 1720 mm
Gewicht	90 kg / 105 kg	90 kg / 105 kg
Preis	1.249,00 €	1.199,00 €

652-530 | Einlegerost

- Für Kühlschränke UK500N und UKG500.01
- Hauptrost
- Pulverbeschichtet
- Weiß
- 652 x 530 mm

44,00 €



Kühlschrank

TOPSELLER



KÄLTEMITTEL
R600A

- 1 Flügeltür
- Innen und außen weiß
- Statische Kühlung mit Zwangsumwälzung
- Maximale Umgebungstemperatur:
+16°C / +32°C
- Automatische Abtauung
- Digitaler Temperaturregler
- Türanschlag wechselbar
- Tür abschließbar
- 2 Rollen hinten und 2 Füße vorne



Modell	1 UK602N	2 UKG600.01
Ausführung	Tür weiß	Glastür
Volumen	620 Liter	620 Liter
Temperaturbereich	0°C / +8°C	+2°C / +8°C
LED-Beleuchtung	✓	✓
Energieeffizienzklasse	A C	A B
Verbrauch	1,84 kWh / 24 Std..	-
Elektroanschluss	130 W, 230 V, 50 Hz	130 W, 230 V, 50 Hz
Roste (inklusive)	3 Roste: 654 x 525 mm 1 Rost: 654 x 330 mm	3 Roste: 654 x 525 mm 1 Rost: 654 x 330 mm
Innenmaße	657 x 580 x 1660 mm	657 x 580 x 1660 mm
Maße (BxTxH)	777 x 695 x 1895 mm	777 x 695 x 1895 mm
Gewicht	104 kg / 123 kg	104 kg / 123 kg
Preis	1.109,00 €	1.199,00 €

654-525 | Einlegerost

- Für Kühlschränke
UK602N und UKG600.01
- Hauptrost
- Pulverbeschichtet
- Weiß
- 654 x 525 mm

44,00 €



Kühlschrank

Green
LINE

TOPSELLER



KÄLTEMITTEL
R600A

- 1 Flügeltür
- Innen und außen weiß
- Statische Kühlung mit Zwangsumwälzung
- Maximale Umgebungstemperatur:
+16°C / +32°C
- Automatische Abtauung
- Digitaler Temperaturregler
- Türanschlag wechselbar
- Tür abschließbar
- Auf 4 Rollen



Modell	1 UK702N	2 UKG700.01
Ausführung	Tür weiß	Glastür
Volumen	641 Liter	641 Liter
Temperaturbereich	+2°C / +8°C	+2°C / +8°C
LED-Beleuchtung	✔	✔
Energieeffizienzklasse	-	-
Verbrauch	1,75 kWh / 24 Std..	-
Elektroanschluss	180 W, 230 V, 50 Hz	180 W, 230 V, 50 Hz
Roste (inklusive)	3 Roste: 652 x 530 mm 1 Rost: 664 x 330 mm	3 Roste: 652 x 530 mm 1 Rost: 664 x 330 mm
Innenmaße	GN 2/1 663 x 581x 1660 mm	GN 2/1 663 x 581x 1660 mm
Maße (BxTxH)	777 x 730 x 1960 mm	777 x 730 x 1960 mm
Gewicht	105 kg / 113 kg	105 kg / 113 kg
Preis	1.449,00 €	1.589,00 €

652-530 | Einlegerost

- Für Kühlschränke
UK702N und UKG700.01
- Hauptrost
- Pulverbeschichtet
- Weiß
- 652 x 350 mm

44,00 €



LG-230BB | Glastürkühlschrank

TOPSELLER



KÄLTEMITTEL
R600A



- 230 Liter
- Farbe: weiß
- Türrahmen: schwarz
- 1 Flügeltür mit Glaseinsatz
- 530 x 635 x 1442 mm
- Innenmaß: 454 x 485 x 1214 mm
- Temperaturbereich: 0°C / +10°C
- Statische Kühlung mit Zwangsumwälzung
- 180 W, 230 V, 50 Hz
- Tür abschließbar
- LED-Beleuchtung
- Inklusive 4 Roste: 440 x 380 mm



639,00 €



440-380 | Einlegerost

- Für Kühlschrank LG-230BB
- Pulverbeschichtet
- Weiß
- 440 x 380 mm

34,00 €

LG-310BB | Glastürkühlschrank

TOPSELLER



KÄLTEMITTEL
R600A



- 310 Liter
- Farbe: weiß
- Türrahmen: schwarz
- 1 Flügeltür mit Glaseinsatz
- 620 x 635 x 1562 mm
- Innenmaß: 544 x 485 x 1334 mm
- Temperaturbereich: 0°C / +10°C
- Statische Kühlung mit Zwangsumwälzung
- 245 W, 230 V, 50 Hz
- Tür abschließbar
- LED-Beleuchtung
- Inklusive 4 Roste: 530 x 380 mm



739,00 €



530-380 | Einlegerost

- Für Kühlschrank LG-310BB
- Pulverbeschichtet
- Weiß
- 530 x 380 mm

34,00 €

NLC-170.01 | Glastürkühlschrank**KÄLTEMITTEL
R600A**

- 170 Liter
- 1 Flügeltür mit Glaseinsatz
- 595 x 595 x 850 mm
- Innenmaß: 515 x 450 x 660 mm
- Temperaturbereich: 0°C / +10°C
- Statische Kühlung mit Zwangsumwälzung
- Manuelle Abtauung
- 190 W, 230 V, 50 Hz
- Inklusive 3 verstellbare Böden: 512 x 400 mm

579,00 €

Kühlschrank mit Display

TOPSELLER



KÄLTEMITTEL
R600A

- Farbe: weiß
- Türrahmen: schwarz
- Temperaturbereich: 0°C / +10°C
- Umluftkühlung
- Automatische Abtauung
- Digitales Thermostat
- Tür abschließbar
- LED-Beleuchtung



Modell	1 LG-300F	2 LG-350F	3 LG-430F
Volumen	300 Liter	350 Liter	430 Liter
Türen	1 Flügeltür mit Glaseinsatz	1 Flügeltür mit Glaseinsatz	1 Flügeltür mit Glaseinsatz
Energieeffizienzklasse	D	C	C
Elektroanschluss	185 W, 230 V, 50 Hz	205 W, 230 V, 50 Hz	250 W, 230 V, 50 Hz
Roste (inklusive)	4 Roste: 502 x 380 mm	4 Roste: 502 x 420 mm	4 Roste: 502 x 480 mm
Innenmaße	530 x 433 x 1225 mm	530 x 473 x 1315 mm	530 x 545 x 1495 mm
Maße (BxTxH)	620 x 595 x 1800 mm	620 x 635 x 1890 mm	620 x 690 x 2073 mm
Gewicht	68 kg / 79 kg	75 kg / 85 kg	85 kg / 95 kg
Preis	799,00 €	899,00 €	949,00 €



1 502-380 | Einlegerost

- Für Kühlschrank LG-300F
- Pulverbeschichtet
- Weiß
- 502 x 380 mm

29,00 €



2 502-420 | Einlegerost

- Für Kühlschrank LG-350F
- Pulverbeschichtet
- Weiß
- 502 x 420 mm

30,00 €



3 502-480 | Einlegerost

- Für Kühlschrank LG-430F
- Pulverbeschichtet
- Weiß
- 502 x 480 mm

31,00 €


Kühlschrank mit Display

TOPSELLER  **KÄLTEMITTEL R 290**

- Farbe: weiß
- Türrahmen: schwarz
- Temperaturbereich: 0°C / +10°C
- Umluftkühlung
- Automatische Abtauung
- Digitales Thermostat
- Tür abschließbar
- LED-Beleuchtung



Modell	1 LG-660	2 LG-800ST	3 LG-1000S
Volumen	660 Liter	800 Liter	1000 Liter
Türen	1 Flügeltür mit Glaseinsatz	2 Schiebetüren mit Glaseinsatz	2 Schiebetüren mit Glaseinsatz
Energieeffizienzklasse			
Elektroanschluss	400 W, 230 V, 50 Hz	550 W, 230 V, 50 Hz	550 W, 230 V, 50 Hz
Roste (inklusive)	4 Roste: 725 x 505 mm	8 Roste: 505 x 440 mm	8 Roste: 460 x 535 mm
Innenmaße	750 x 595 x 1535 mm	910 x 595 x 1535 mm	1110 x 595 x 1535 mm
Maße (BxTxH)	840 x 730 x 2036 mm	1000 x 730 x 2036 mm	1200 x 730 x 2036 mm
Gewicht	110 kg / 125 kg	146 kg / 164 kg	177 kg / 199 kg
Preis	1.349,00 €	1.739,00 €	2.099,00 €



1 725-505 | Einlegerost

- Für Kühlschrank LG-660
- Pulverbeschichtet
- Weiß
- 725 x 505 mm

39,00 €



2 Einlegerost

- Für Kühlschrank LG-800ST

505-440L

505 x 440 mm
linke Aussparung
(rechte Geräteseite)

36,00 €

505-440R

505 x 440 mm
rechte Aussparung
(linke Geräteseite)

36,00 €



3 Einlegerost

- Für Kühlschrank LG-1000S

535-460LS

535 x 480 mm
rechte Aussparung
(linke Geräteseite)

39,00 €

535-460RS

535 x 480 mm
linke Aussparung
(rechte Geräteseite)

39,00 €



Weinkühlschrank

KÄLTEMITTEL
R600A

- 2 Zonen für Weiß- und Rotwein
- Gehäuse hergestellt aus Edelstahl
- Blaue LED Ist-Temperaturanzeige
- Türen mit Griff
- Aktive Lüfter je Zone für gleichmäßige Temperaturverteilung



Modell	1 WK645	2 WK647
Volumen	90 Liter	-
Kapazität	24 Flaschen	43 Flaschen
Türen	1 Flügeltür mit Sicherheitsglaseinsatz	1 Flügeltür mit Sicherheitsglaseinsatz
Türrahmen	Edelstahl	Edelstahl
Energieeffizienzklasse		
Temperaturbereich	+5°C / +20°C	+5°C / +20°C
Elektroanschluss	60 W, 230 V, 50 Hz	60 W, 230 V, 50 Hz
Böden (inklusive)	4 herausnehmbare Holzlagerböden	8 Holzlagerböden
Innenbeleuchtung		
Abschließbar	-	-
Geräusch- und vibrationsarm		
Innenmaße	408 x 315 x 760 mm	-
Maße (BxTxH)	395 x 545 x 875 mm	400 x 625 x 1020 mm
Gewicht	33 kg / 37,6 kg	37,4 kg / 44,1 kg
Preis	919,00 €	919,00 €

Weinkühlschrank

TOPSELLER

KÄLTEMITTEL
R600A

- 2 Zonen für Weiß- und Rotwein
- Gehäuse hergestellt aus Edelstahl
- Blaue LED Ist-Temperaturanzeige
- Türen mit Griff
- Aktive Lüfter je Zone für gleichmäßige Temperaturverteilung






Modell	1 WK650	2 WK660
Volumen	125 Liter	-
Kapazität	38 Flaschen	66 Flaschen
Türen	1 Flügeltür mit Sicherheitsglaseinsatz	1 Flügeltür mit Sicherheitsglaseinsatz
Türrahmen	Edelstahl	Edelstahl
Energieeffizienzklasse		
Temperaturbereich	+5°C / +20°C	+5°C / +20°C
Elektroanschluss	60 W, 230 V, 50 Hz	120 W, 230 V
Böden (inklusive)	7 Holzlagerböden mit kugelgelagerten Auszügen	7 Holzlagerböden mit kugelgelagerten Auszügen
Innenbeleuchtung		
Abschließbar	-	-
Geräusch- und vibrationsarm		
Innenmaße	310 x 445 x 360 mm 310 x 340 x 455 mm	493 x 515 x 920 mm
Maße (BxTxH)	400 x 625 x 1025 mm	595 x 630 x 1034 mm
Gewicht	42,5 kg / 48,9 kg	52,4 kg / 61,5 kg
Preis	939,00 €	1.299,00 €

Weinkühlschrank

KÄLTEMITTEL
R600A

- 2 Zonen für Weiß- und Rotwein
- Gehäuse hergestellt aus Edelstahl
- Aktive Lüfter je Zone für gleichmäßige Temperaturverteilung
- Blaue LED Ist-Temperaturanzeige



Modell	WK670
Volumen	520 Liter
Kapazität	180 Flaschen
Türen	1 Flügeltür mit Sicherheitsglaseinsatz
Türrahmen	Edelstahl
Energieeffizienzklasse	
Temperaturbereich	+5°C / +20°C
Elektroanschluss	170 W, 230 V, 50 Hz
Böden (inklusive)	8 Holzlagerböden
Innenbeleuchtung	
Abschließbar	-
Geräusch- und vibrationsarm	
Innenmaße	591 x 515 x 1748 mm
Maße (BxTxH)	595 x 680 x 1408 mm
Gewicht	79,3 kg / 94,6 kg
Preis	1.999,00 €





TIEFKÜHL- SCHRÄNKE

Zuverlässig in die Minusgrade: Unsere Tiefkühlschränke schaffen ein zuverlässiges Kühlergebnis und sind in vielen Bereichen einsetzbar! Finden Sie unsere Tiefkühlschränke für Lebensmittel, Backerzeugnisse und vieles mehr!



Edelstahl Tiefkühlschrank

TOPSELLER



KÄLTEMITTEL
R600A

- 1 Flügeltür
- Statische Kühlung
- Maximale Umgebungstemperatur: +32°C
- Manuelle Abtauung
- Türanschlag wechselbar
- Tür abschließbar



Modell	1 TK-202 SSN	2 TK-402 SSN	3 TK-500 SSN	4 TK-602 SSN
Volumen	200 Liter	400 Liter	522 Liter	600 Liter
Temperaturbereich	-10°C / -25 °C	-10°C / -25 °C	-10°C / -25 °C	-10°C / -22 °C
Energieeffizienzklasse	A	-	-	-
Elektroanschluss	105 W, 230 V, 50 Hz	150 W, 230 V, 50 Hz	300 W, 230 V, 50 Hz	300 W, 230 V, 50 Hz
Digitaler Temperaturregler	-	-	✓	-
Roste (inklusive)	3 feste Roste	7 feste Roste	7 feste Roste: 515 x 613 mm	6 feste Roste
Innenmaße	484 x 470 x 620 mm	480 x 470 x 1620 mm	667 x 570 x 1485 mm	653 x 580 x 1680 mm
Maße (BxTxH)	600 x 585 x 855 mm	600 x 585 x 1850 mm	777 x 715 x 1720 mm	777 x 695 x 1895 mm
Gewicht	45 kg / 49 kg	74 kg / 85 kg	94 kg / 101 kg	94 kg / 101 kg
Preis	779,00 €	1.209,00 €	1.399,00 €	1.549,00 €

Edelstahl Tiefkühlschrank

KÄLTEMITTEL
R 290

- 1 Flügeltür
- Maximale Umgebungstemperatur: +32°C
- Manuelle Abtauung
- Digitalanzeige
- Tür abschließbar



Modell	1 TK507.01NS	2 TK350.01
Volumen	500 Liter	301 Liter
Temperaturbereich	-10°C / -20 °C	-18°C / -22 °C
Elektroanschluss	490 W, 230 V, 50 Hz	490 W, 230 V, 50 Hz
Kühlung	Statische Kühlung mit Walzenlüfter	Umluftkühlung
Abtauung	Manuelle Abtauung	Automatische Abtauung
Roste (inklusive)	3 rilsanierte Roste: 530 x 540 mm	3 Roste: 335 x 530 mm
Innenmaße	560 x 580 x 1380 mm	368 x 580 x 1390 mm
Maße (BxTxH)	680 x 700 x 1990 mm	484 x 735 x 2010 mm
Gewicht	108 kg / 116 kg	110 kg / 123 kg
Preis	1.869,00 €	1.949,00 €

1 530-540 | Einlegerost

- Für Kühlschrank TK507.01NS
- Pulverbeschichtet
- Weiß
- 530 x 540 mm



34,00 €

2 335-530 | Einlegerost

- Für Kühlschrank TK350.01
- Pulverbeschichtet
- Weiß
- 335 x 530 mm



29,99 €



Edelstahl Tiefkühlschrank

TOPSELLER**KÄLTEMITTEL
R 2 9 0**

- GN 2/1
- Mit Flügeltüren
- Innen und außen aus Edelstahl
- Maximale Umgebungstemperatur: +32°C
- Umluftkühlung
- Automatische Abtauung
- Füße höhenverstellbar
- Türen abschließbar



1



2

Modell	1 Minus700N	2 Minus1400N
Volumen	589 Liter	1311 Liter
Temperaturbereich	-18°C / -22 °C	-18°C / -22 °C
Energieeffizienzklasse	A D	-
Elektroanschluss	600 W, 230 V, 50 Hz	770 W, 230 V, 50 Hz
Kühlung	Umluftkühlung	Umluftkühlung
Abtauung	Automatische Abtauung	Automatische Abtauung
Roste (inklusive)	3 Roste: 534 x 630 mm	6 Roste: 534 x 630 mm, 3 Roste: 225 x 545 mm
Innenmaße	600 x 680 x 1400 mm	1340 x 680 x 1400 mm
Maße (BxTxH)	740 x 830 x 2000 mm	1480 x 830 x 2000 mm
Gewicht	123 kg / 139 kg	187 kg / 116 kg
Preis	1.869,00 €	2.759,00 €

534-630 | Einlegerost

- Für Kühlschränke
Minus700N und Minus1400N
- Hauptrost
- Pulverbeschichtet
- Weiß
- 534 x 630 mm

34,00 €

MINUS400 I

Edelstahl Tiefkühlschrank

MADE IN EUROPE 

KÄLTEMITTEL
R507

- GN 1/1
- 400 Liter
- 1 Flügeltür
- Innen und außen aus Edelstahl
- 600 x 620 x 1900/2080 mm
- Temperaturbereich: -18°C / -22°C
- Mit Monoblockaggregat
- 385 W, 230 V, 50 Hz
- Rostmaße: 530 x 325 mm
- Inklusive 3 rilsanierte Roste
- Inklusive 3 Paar Edelstahlschienen

2.179,00 €



BTK800.01 I

Edelstahl Bäckereitiefkühlschrank

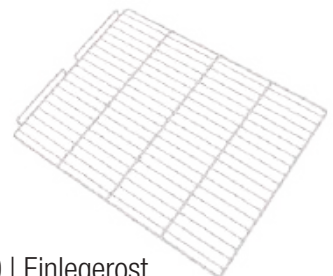


KÄLTEMITTEL
R600A



- 852 Liter
- 1 Flügeltür
- 740 x 990 x 2010 mm
- Innenmaß: 620 x 861 x 1397 mm
- Temperaturbereich: -18°C / -22°C
- Verbrauch: 8,38 kW / 24 Std.
- Innen und außen aus Edelstahl
- Umluftkühlung
- Automatische Abtauung
- 330 W, 230 V, 50 Hz
- 10 Einschübe
- Tür abschließbar
- Blechmaße: 600 x 400 mm
- Lieferung ohne Bleche

2.689,00 €



600-800 I Einlegerost

- Für Edelstahl Bäckereitiefkühlschrank
- 600 x 800 mm
- Pulverbeschichtet
- Weiß

26,99 €

Tiefkühlschrank

TOPSELLER



KÄLTEMITTEL
R600A

- 1 Flügeltür
- Statische Kühlung
- Maximale Umgebungstemperatur: +32°C
- Manuelle Abtauung
- Türanschlag wechselbar
- Tür abschließbar



Modell	1 TK202N	2 TK402N	3 TK-500N	4 TK602N
Volumen	200 Liter	400 Liter	520 Liter	600 Liter
Temperaturbereich	-10°C / -25 °C	-10°C / -25 °C	-10°C / -25 °C	-10°C / -22 °C
Elektroanschluss	105 W, 230 V, 50 Hz	150 W, 230 V, 50 Hz	300 W, 230 V, 50 Hz	300 W, 230 V, 50 Hz
Digitaler Temperaturregler	-	-	✓	-
Roste (inklusive)	3 feste Roste	7 feste Roste	6 feste Roste	7 feste Roste
Innenmaße	484 x 470 x 620 mm	480 x 470 x 1620 mm	667 x 570 x 1485 mm	653 x 580 x 1680 mm
Maße (BxTxH)	600 x 585 x 855 mm	600 x 585 x 1850 mm	777 x 715 x 1720 mm	777 x 695 x 1895 mm
Gewicht	45 kg / 49 kg	74 kg / 85 kg	94 kg / 101 kg	90 kg / 109 kg
Preis	609,00 €	989,00 €	1.209,00 €	1.369,00 €

3 HF600-60 | Tiefkühl-Einlegebox

- Für Tiefkühlschrank TK-500N
- Für obere Fächer
- Hergestellt aus Kunststoff
- 515 x 310 x 175 mm
- Weiß
- Max. 12 Stück

39,00 €

3 HF600-61 | Tiefkühl-Einlegebox

- Für Tiefkühlschrank TK-500N
- Für das Bodenfach
- Hergestellt aus Kunststoff
- 620 x 300 x 185 mm
- Weiß

39,00 €





TIEFKÜHL- TRUHEN

Mit den Tiefkühltruhen einen kühlen Kopf bewahren und Lebensmittel bei Minusgraden lagern. Kennen Sie schon unsere Kühltruhen? Lernen Sie das umfangreiche Sortiment kennen und finden Sie das passende Gerät für Ihren Gastronomen!



Tiefkühltruhe mit Klappdeckel

TOPSELLER

KÄLTEMITTEL
R600A

- Farbe: weiß
- Temperaturbereich: -12°C / -25°C
- Statische Kühlung: ✓
- Mechanisches Thermostat: ✓

Maße (BxTxH)	Volumen	Körbe (inklusive)	Elektroanschluss	Verbrauch	Lautstärke	Energieeffizienzklasse	Gewicht	Code	Preis
545 x 580 x 850 mm	98 Liter	1 Korb	52 W, 230 V, 50 Hz	0,465 kW / 24 Std.	44 db		28 kg / 31 kg	TKT98N	309,00 €
735 x 580 x 850 mm	152 Liter	1 Korb	78 W, 230 V, 50 Hz	0,541 kW / 24 Std.	44 db		34 kg / 37 kg	TKT152N	389,00 €
895 x 580 x 850 mm	197 Liter	1 Korb	82 W, 230 V, 50 Hz	0,604 kW / 24 Std.	44 db		38 kg / 41 kg	TKT197N	409,00 €
1125 x 580 x 850 mm	252 Liter	1 Korb	85 W, 230 V, 50 Hz	0,681 kW / 24 Std.	44 db		46 kg / 51 kg	TKT252N	459,00 €
1035 x 750 x 850 mm	283 Liter	1 Korb	98 W, 230 V, 50 Hz	0,724 kW / 24 Std.	48 db		50 kg / 56 kg	TKT283N	469,00 €
1275 x 750 x 850 mm	368 Liter	2 Körbe	110 W, 230 V, 50 Hz	0,843 kW / 24 Std.	50 db		56 kg / 63 kg	TKT368N	559,00 €
1535 x 750 x 850 mm	459 Liter	2 Körbe	135 W, 230 V, 50 Hz	0,970 kW / 24 Std.	50 db		72 kg / 79 kg	TKT459N	689,00 €
1805 x 750 x 850 mm	560 Liter	2 Körbe	135 W, 230 V, 50 Hz	1,112 kW / 24 Std.	50 db		79 kg / 86 kg	TKT560N	729,00 €




TKT670 | Tiefkühltruhe mit Klappdeckel


TOPSELLER

KÄLTEMITTEL
R600A

- | | | | |
|----------------------|---------------------|----------------------|---------------|
| ■ Volumen: | 670 Liter | ■ Statische Kühlung: | ✓ |
| ■ Maße: | 2075 x 750 x 850 mm | ■ Manuelle Abtauung: | ✓ |
| ■ Farbe: | weiß | ■ Klappdeckel: | 2 Stück |
| ■ Temperaturbereich: | -18°C / -32 °C | ■ Zubehör: | 2 Körbe |
| ■ Elektroanschluss: | 149 W, 230 V, 50 Hz | ■ Gewicht: | 85 kg / 98 kg |

909,00 €







Tiefkühltruhe mit Glaschiebedeckel

TOPSELLER KÄLTEMITTEL
R 2 9 0

- Farbe: weiß
- Temperaturbereich: -12°C / -25°C
- Statische Kühlung: ✓
- Mechanisches Thermostat: ✓

Maße (BxTxH)	Volumen	Elektroanschluss	Lautstärke	Gewicht	Code	Code
1035 x 675 x 830 mm	276 Liter	212 W, 230 V, 50 Hz	50 db	56 kg / 62 kg	TKT276GSDN	629,00 €
1275 x 675 x 830 mm	359 Liter	212 W, 230 V, 50 Hz	50 db	60 kg / 66 kg	TKT359GSDN	699,00 €
1535 x 675 x 830 mm	448 Liter	252 W, 230 V, 50 Hz	50 db	76 kg / 89 kg	TKT448GSDN	859,00 €
1805 x 675 x 830 mm	541 Liter	252 W, 230 V, 50 Hz	50 db	87 kg / 95 kg	TKT541GSDN	999,00 €



KÜHLTISCHE

Das Multitalent für jede Küche: Der Kühltisch. In unterschiedlichen Größen und mit diversen Schubladen- sowie Türkombinationen unterstützen unsere Kühltische bei der lokalen Lagerung von Speisen und liefern gleichzeitig viel Arbeitsfläche. Entdecken Sie auch unsere Unterbaukühltische, Mini-Kühltische sowie spezielle Konditorei-Kühltische und finden Sie das perfekte Gerät für die Anforderungen jeder Küche!



Abb. ähnlich

SERIE 600 | Kühltische

KÄLTEMITTEL
R600A

- Volumen: 260 Liter
- Innenraum: GN 2/3
- Maße: 1360 x 600 x 860 mm
- Innenmaße: 799 x 480 x 569 mm
- Aufkantung: Mit oder ohne Aufkantung (100 mm)
- Temperaturbereich: -2°C / +8°C
- Elektroanschluss: 300 W, 230 V, 50 Hz
- Umluftkühlung:
- Automatische Abtauung:
- Rostmaße: 328 x 430 mm
- Schubladenmaße: 430 x 320 mm

Modell	1 60-2.01	2 60-2A.01	3 60-2C2.01	4 60-2C2A.01	5 60-2C4.01	6 60-2C4A.01
Aufkantung	-	<input checked="" type="checkbox"/>	-	<input checked="" type="checkbox"/>	-	<input checked="" type="checkbox"/>
Türen	2 Türen	2 Türen	1 Tür	1 Tür	-	-
Schubladen	-	-	2 Schubladen	2 Schubladen	4 Schubladen	4 Schubladen
Energieeffizienzklasse			-	-	-	-
Verbrauch	1,96 kW / 24 Std.	1,96 kW / 24 Std.	2,219 kW / 24 Std.	2,219 kW / 24 Std.	2,05 kW / 24 Std.	2,05 kW / 24 Std.
Gewicht	100 kg / 110 kg	100 kg / 110 kg	100 kg / 110 kg	100 kg / 110 kg	116 kg / 126 kg	116 kg / 126 kg
Preis	1.399,00 €	1.449,00 €	1.709,00 €	1.749,00 €	2.119,00 €	2.179,00 €



Abb. ähnlich

SERIE 600 | Kühltische

KÄLTEMITTEL R600A

- Volumen: 386 Liter
- Innenraum: GN 2/3
- Maße: 1795 x 600 x 860 mm
- Innenmaße: 1234 x 480 x 569 mm
- Aufkantung: Mit oder ohne Aufkantung (100 mm)
- Temperaturbereich: -2°C / +8°C
- Elektroanschluss: 300 W, 230 V, 50 Hz
- Umluftkühlung: ✓
- Automatische Abtauung: ✓
- Rostmaße: 328 x 430 mm
- Schubladenmaße: 420 x 476 x 308 mm

Modell	1 60-3.01	2 60-3A.01	3 60-3C2.01	4 60-3C2A.01
Aufkantung	-	✓	-	✓
Türen	3 Türen	3 Türen	2 Türen	2 Türen
Schubladen	-	-	2 Schubladen	2 Schubladen
Energieeffizienzklasse			-	-
Verbrauch	2,25 kW / 24 Std.	2,25 kW / 24 Std.	2,38 kW / 24 Std.	2,38 kW / 24 Std.
Gewicht	115 kg / 130 kg	115 kg / 130 kg	123 kg / 138 kg	123 kg / 138 kg
Preis	1.719,00 €	1.769,00 €	1.869,00 €	1.899,00 €



Abb. ähnlich

SERIE 600 | Kühltische

KÄLTEMITTEL
R600A

- Volumen: 386 Liter
- Innenraum: GN 2/3
- Maße: 1795 x 600 x 860 mm
- Innenmaße: 1234 x 480 x 569 mm
- Aufkantung: Mit oder ohne Aufkantung (100 mm)
- Temperaturbereich: -2°C / +8°C
- Elektroanschluss: 300 W, 230 V, 50 Hz
- Umluftkühlung:
- Automatische Abtauung:
- Rostmaße: 328 x 430 mm
- Schubladenmaße: 420 x 476 x 308 mm

Modell	1 60-3C4.01	2 60-3C4A.01	3 60-3C6.01	4 60-3C6A.01
Aufkantung	-	<input checked="" type="checkbox"/>	-	<input checked="" type="checkbox"/>
Türen	1 Tür	1 Tür	-	-
Schubladen	4 Schubladen	4 Schubladen	6 Schubladen	6 Schubladen
Energieeffizienzklasse	-	-	-	-
Verbrauch	2,41 kW / 24 Std.	2,41 kW / 24 Std.	2,797 kW / 24 Std.	2,797 kW / 24 Std.
Gewicht	131 kg / 146 kg	131 kg / 146 kg	131 kg / 146 kg	131 kg / 146 kg
Preis	2.319,00 €	2.369,00 €	2.609,00 €	2.669,00 €



Abb. ähnlich

SERIE 600 | Kühltische

KÄLTEMITTEL
R600A

- Volumen: 511 Liter
- Innenraum: GN 2/3
- Maße: 2230 x 600 x 860 mm
- Innenmaße: 1669 x 480 x 569 mm
- Aufkantung: Mit oder ohne Aufkantung (100 mm)
- Temperaturbereich: -2°C / +8°C
- Elektroanschluss: 300 W, 230 V, 50 Hz
- Umluftkühlung: ✓
- Automatische Abtauung: ✓
- Rostmaße: 328 x 430 mm
- Schubladenmaße: 420 x 476 x 308 mm

Modell	1 60-4.01	2 60-4A.01	3 60-4C2.01	4 60-4C2A.01
Aufkantung	-	✓	-	✓
Türen	4 Türen	4 Türen	3 Türen	3 Türen
Schubladen	-	-	2 Schubladen	2 Schubladen
Energieeffizienzklasse			-	-
Verbrauch	3,83 kW / 24 Std.	3,83 kW / 24 Std.	3,46 kW / 24 Std.	3,46 kW / 24 Std.
Gewicht	142 kg / 162 kg	142 kg / 162 kg	150 kg / 170 kg	150 kg / 170 kg
Preis	1.749,00 €	1.819,00 €	2.179,00 €	2.249,00 €



Abb. ähnlich

SERIE 600 | Kühltische

KÄLTEMITTEL
R600A

- Volumen: 511 Liter
- Innenraum: GN 2/3
- Maße: 2230 x 600 x 860 mm
- Innenmaße: 1669 x 480 x 569 mm
- Aufkantung: Mit oder ohne Aufkantung (100 mm)
- Temperaturbereich: -2°C / +8°C
- Elektroanschluss: 300 W, 230 V, 50 Hz
- Umluftkühlung: ✓
- Automatische Abtauung: ✓
- Rostmaße: 328 x 430 mm
- Schubladenmaße: 420 x 476 x 308 mm

Modell	1 60-4C4.01	2 60-4C4A.01	3 60-4C6.01	4 60-4C6A.01
Aufkantung	-	✓	-	✓
Türen	2 Türen	2 Türen	1 Tür	1 Tür
Schubladen	4 Schubalden	4 Schubalden	6 Schubladen	6 Schubladen
Verbrauch	3,31 kW / 24 Std.	3,31 kW / 24 Std.	3,49 kW / 24 Std.	3,49 kW / 24 Std.
Gewicht	158 kg / 178 kg	158 kg / 178 kg	166 kg / 186 kg	166 kg / 186 kg
Preis	2.619,00 €	2.679,00 €	3.039,00 €	3.099,00 €



Abb. ähnlich

SERIE 700 | Kühltische

TOPSELLER

KÄLTEMITTEL
R600A

- Volumen: 314 Liter
- Innenraum: GN 1/1
- Maße: 1360 x 700 x 860 mm
- Innenmaße: 799 x 580 x 569 mm
- Aufkantung: Mit oder ohne Aufkantung (100 mm)
- Temperaturbereich: -2°C / +8°C
- Elektroanschluss: 300 W, 230 V, 50 Hz
- Umluftkühlung: ✓
- Automatische Abtauung: ✓
- Rostmaße: 328 x 530 mm
- Schubladenmaße: 420 x 576 x 308 mm

Modell	1 VIP-2.01	2 VIP-2A.01	3 VIP-2C2.01	4 VIP-2C2A.01
TOPSELLER	✓	-	✓	-
Aufkantung	-	✓	-	✓
Türen	2 Türen	2 Türen	1 Tür	1 Tür
Schubladen	-	-	2 Schubladen	2 Schubladen
Verbrauch	2,55 kW / 24 Std.	2,55 kW / 24 Std.	2,67 kW / 24 Std.	2,67 kW / 24 Std.
Gewicht	108 kg / 118 kg	108 kg / 118 kg	116 kg / 126 kg	116 kg / 126 kg
Preis	1.449,00 €	1.499,00 €	1.849,00 €	1.899,00 €



Abb. ähnlich

SERIE 700 | Kühltische

TOPSELLER

KÄLTEMITTEL
R600A

- Volumen: 314 Liter
- Innenraum: GN 1/1
- Maße: 1360 x 700 x 860 mm
- Innenmaße: 799 x 580 x 569 mm
- Aufkantung: Mit oder ohne Aufkantung (100 mm)
- Temperaturbereich: -2°C / +8°C
- Elektroanschluss: 300 W, 230 V, 50 Hz
- Umluftkühlung: ✓
- Automatische Abtauung: ✓
- Rostmaße: 328 x 530 mm
- Schubladenmaße: 420 x 576 x 308 mm

Modell	1 VIP-2C4.01	2 VIP-2C4A.01	3 VIP-2C6.01	4 VIP-2C6A.01
TOPSELLER	✓	-	-	-
Aufkantung	-	✓	-	✓
Türen	-	-	-	-
Schubladen	4 Schubladen	4 Schubladen	6 Schubladen	6 Schubladen
Verbrauch	2 kW / 24 Std.	2 kW / 24 Std.	2,86 kW / 24 Std.	2,86 kW / 24 Std.
Gewicht	124 kg / 134 kg	124 kg / 134 kg	134 kg / 144 kg	134 kg / 144 kg
Preis	2.249,00 €	2.299,00 €	2.549,00 €	2.599,00 €



Abb. ähnlich

SERIE 700 | Kühltische

TOPSELLER

KÄLTEMITTEL
R600A

- Volumen: 464 Liter
- Innenraum: GN 1/1
- Maße: 1795 x 700 x 860 mm
- Aufkantung: Mit oder ohne Aufkantung (100 mm)
- Temperaturbereich: -2°C / +8°C
- Elektroanschluss: 350 W, 230 V, 50 Hz
- Umluftkühlung: ✓
- Automatische Abtauung: ✓
- Rostmaße: 328 x 530 mm
- Schubladenmaße: 420 x 576 x 308 mm

Modell	1 VIP-3.01	2 VIP-3A.01	3 VIP-3C2.01	4 VIP-3C2A.01
Aufkantung	-	✓	-	✓
Türen	3 Türen	3 Türen	2 Türen	2 Türen
Schubladen	-	-	2 Schubladen	2 Schubladen
Verbrauch	2,45 kW / 24 Std.	2,45 kW / 24 Std.	2,3 kW / 24 Std.	2,3 kW / 24 Std.
Gewicht	125 kg / 140 kg	125 kg / 140 kg	133 kg / 148 kg	133 kg / 148 kg
Preis	1.749,00 €	1.799,00 €	2.149,00 €	2.199,00 €



Abb. ähnlich

SERIE 700 | Kühltische

TOPSELLER

KÄLTEMITTEL
R600A

- Volumen: 464 Liter
- Innenraum: GN 1/1
- Maße: 1795 x 700 x 860 mm
- Aufkantung: Mit oder ohne Aufkantung (100 mm)
- Temperaturbereich: -2°C / +8°C
- Elektroanschluss: 350 W, 230 V, 50 Hz
- Umluftkühlung: ✓
- Automatische Abtauung: ✓
- Rostmaße: 328 x 530 mm
- Schubladenmaße: 420 x 576 x 308 mm

Modell	1 VIP-3C4.01	2 VIP-3C4A.01	3 VIP-3C6.01	4 VIP-3C6A.01
Aufkantung	-	✓	-	✓
Türen	1 Tür	1 Tür	-	-
Schubladen	4 Schubladen	4 Schubladen	6 Schubladen	6 Schubladen
Energieeffizienzklasse	-	-	-	-
Verbrauch	3,18 kW / 24 Std.	3,18 kW / 24 Std.	3,18 kW / 24 Std.	3,18 kW / 24 Std.
Gewicht	141 kg / 156 kg	141 kg / 156 kg	149 kg / 164 kg	149 kg / 164 kg
Preis	2.549,00 €	2.599,00 €	2.749,00 €	2.799,00 €



Abb. ähnlich

SERIE 700 | Kühltische

TOPSELLER

KÄLTEMITTEL
R600A

- Volumen: 464 Liter
- Innenraum: GN 1/1
- Aufkantung: Mit oder ohne Aufkantung (100 mm)
- Temperaturbereich: -2°C / +8°C
- Elektroanschluss: 350 W, 230 V, 50 Hz
- Umluftkühlung: ✓
- Automatische Abtauung: ✓
- Rostmaße: 328 x 530 mm
- Schubladenmaße: 420 x 576 x 308 mm

Modell	1 VIP-3C9.01	2 VIP-3C9A.01	3 VIP-4.01	4 VIP-4A.01
Aufkantung	-	✓	-	✓
Türen	-	-	4 Türen	4 Türen
Schubladen	9 Schubladen	9 Schubladen	-	-
Energieeffizienzklasse				
Maße (BxTxH)	1795 x 700 x 860 mm	1795 x 700 x 860 mm	2250 x 700 x 860 mm	2250 x 700 x 860 mm
Verbrauch	2,96 kW / 24 Std.	2,96 kW / 24 Std.	3,96 kW / 24 Std.	3,96 kW / 24 Std.
Gewicht	165 kg / 180 kg	165 kg / 180 kg	159 kg / 179 kg	159 kg / 179 kg
Preis	2.949,00 €	2.999,00 €	2.049,00 €	2.099,00 €



Abb. ähnlich

SERIE 700 | Kühltische

TOPSELLER

KÄLTEMITTEL
R600A

- Volumen: 616 Liter
- Innenraum: GN 1/1
- Maße: 2230 x 700 x 860 mm
- Aufkantung: Mit oder ohne Aufkantung (100 mm)
- Temperaturbereich: -2°C / +8°C
- Elektroanschluss: 350 W, 230 V, 50 Hz
- Umluftkühlung: ✓
- Automatische Abtauung: ✓
- Rostmaße: 328 x 530 mm
- Schubladenmaße: 420 x 576 x 308 mm

Modell	1 VIP-4C2.01	2 VIP-4C2A.01	3 VIP-4C4.01	4 VIP-4C4A.01
Aufkantung	-	✓	-	✓
Türen	3 Türen	3 Türen	2 Türen	2 Türen
Schubladen	2 Schubladen	2 Schubladen	4 Schubladen	4 Schubladen
Verbrauch	3,4 kW / 24 Std.	3,4 kW / 24 Std.	3,56 kW / 24 Std.	3,56 kW / 24 Std.
Gewicht	167 kg / 187 kg	167 kg / 187 kg	175 kg / 195 kg	175 kg / 195 kg
Preis	2.349,00 €	2.399,00 €	2.649,00 €	2.699,00 €



Abb. ähnlich

SERIE 700 | Kühltische

TOPSELLER

KÄLTEMITTEL
R600A

- Volumen: 616 Liter
- Innenraum: GN 1/1
- Maße: 2230 x 700 x 860 mm
- Aufkantung: Mit oder ohne Aufkantung (100 mm)
- Temperaturbereich: -2°C / +8°C
- Elektroanschluss: 350 W, 230 V, 50 Hz
- Umluftkühlung: ✓
- Automatische Abtauung: ✓
- Rostmaße: 328 x 530 mm
- Schubladenmaße: 420 x 576 x 308 mm

Modell	1 VIP-4C6.01	2 VIP-4C6A.01	3 VIP-4C8.01	4 VIP-4C8A.01
Aufkantung	-	✓	-	✓
Türen	1 Tür	1 Tür	-	-
Schubladen	6 Schubladen	6 Schubladen	8 Schubladen	8 Schubladen
Verbrauch	3,62 kW / 24 Std.	3,62 kW / 24 Std.	3,7 kW / 24 Std.	3,7 kW / 24 Std.
Gewicht	183 kg / 203 kg	183 kg / 203 kg	196 kg / 211 kg	196 kg / 211 kg
Preis	2.949,00 €	2.999,00 €	3.349,00 €	3.399,00 €



SERIE 700 | Unterbaukühltsche

MADE IN EUROPE 

- Aufkantung: Ohne Aufkantung
- Temperaturbereich: +2°C / +8°C
- Material innen und außen: Edelstahl AISI 304
- Umluftkühlung: ✓
- Automatische Abtaugung: ✓
- Digitales Thermostat: ✓
- Schmalere Motorblock: ✓
- Isolierung: 50 mm
- Max. Umgebungstemperatur: +43°C
- 65 % Luftfeuchtigkeit

Modell	1 UKT-2T	2 UKT-3T	3 UKT-4T
Volumen	180 Liter	280 Liter	360 Liter
Türen	2 Türen	3 Türen	4 Türen
Roste (inklusive)	2 Roste	3 Roste	4 Roste
Elektroanschluss	0,17 kW, 230 V, 50 Hz	0,23 kW, 230 V, 50 Hz	0,35 kW, 230 V, 50 Hz
Maße (BxTxH)	1200 x 700 x 600 mm	1600 x 700 x 600 mm	2130 x 700 x 600 mm
Gewicht	112 kg	145 kg	165 kg
Preis	1.599,00 €	1.899,00 €	2.299,00 €

UKT-S11 | Schubladensatz

- passend für Unterbaukühltsche UKT-
- 1 Schublade mit vollständigem Schienensatz
- GN 1/1
- Inklusive vollständigem Schienensatz

197,00 €

UKT-S12 | Schubladensatz

- passend für Unterbaukühltsche UKT-
- 2 Schublade mit vollständigem Schienensatz und Zwischenblende
- GN 1/1
- Inklusive vollständigem Schienensatz

249,00 €





Mini-Kühltsche

TOPSELLER

KÄLTEMITTEL
R600A

- Aufkantung: Mit oder ohne Aufkantung (100 mm)
- Temperaturbereich: +2°C / +8°C
- Rostmaße: 328 x 530 mm
- Schubladen: GN 1/1
- Schubladen Höhe: 140 mm
- Statische Kühlung mit Zwangsumwälzung: ✓
- Automatische Abtauung: ✓
- Maße Einlegeböden: 328 x 530 mm
- Max. Einschub der Schubladen: 160 mm

Modell	1 KT-1C2.01	2 S901.01	3 KSA-901.01	4 KT-2C2.01	5 KSA-2C2.01
TOPSELLER	-	✓	✓	✓	✓
Aufkantung	-	-	✓	-	✓
Volumen	109 Liter	257 Liter	257 Liter	257 Liter	257 Liter
Türen	-	2 Türen	2 Türen	1 Tür	1 Tür
Schubladen	2 Schubladen	-	-	2 Schubladen	2 Schubladen
Einlegeböden (inklusive)	-	2 Einlegeböden	2 Einlegeböden	1 Einlegeboden	1 Einlegeboden
Verbrauch	1,85 kW / 24 Std.	2,56 kW / 24 Std.	2,56 kW / 24 Std.	2,219 kW / 24 Std.	2,05 kW / 24 Std.
Elektroanschluss	100 W, 230 V, 50 Hz	155 W, 230 V, 50 Hz	155 W, 230 V, 50 Hz	100 W, 230 V, 50 Hz	100 W, 230 V, 50 Hz
Innenmaße	362 x 595 x 456 mm	830 x 595 x 456 mm	830 x 595 x 456 mm	830 x 595 x 456 mm	830 x 595 x 456 mm
Maße (BxTxH)	435 x 700 x 870 mm	903 x 700 x 870 mm	903 x 700 x 910 mm	903 x 700 x 850 mm	903 x 700 x 910 mm
Gewicht	48 kg / 55 kg	72 kg / 83 kg	72 kg / 83 kg	81 kg / 91 kg	81 kg / 91 kg
Preis	1.049,00 €	999,00 €	1.229,00 €	1.309,00 €	1.459,00 €



Mini-Kühltische

TOPSELLER

KÄLTEMITTEL
R600A

- Aufkantung: Mit oder ohne Aufkantung (100 mm)
- Temperaturbereich: +2°C / +8°C
- Rostmaße: 328 x 530 mm
- Schubladen: GN 1/1
- Schubladen Höhe: 140 mm
- Statische Kühlung mit Zwangsumwälzung: ✓
- Automatische Abtauung: ✓
- Maße Einlegeböden: 328 x 530 mm
- Max. Einschub der Schubladen: 160 mm

Modell	1 KT-2C4.01	2 KSA-2C4.01	3 K1365.01	4 KSA-1365.01
Aufkantung	-	✓	-	✓
Volumen	257 Liter	257 Liter	400 Liter	400 Liter
Türen	-	-	3 Türen	3 Türen
Schubladen	4 Schubladen	4 Schubladen	-	-
Einlegeböden (inklusive)	2 Einlegeböden	2 Einlegeböden	3 Einlegeböden	3 Einlegeböden
Verbrauch	2,25 kW / 24 Std.	2,25 kW / 24 Std.	3,15 kW / 24 Std.	3,15 kW / 24 Std.
Elektroanschluss	155 W, 230 V, 50 Hz	155 W, 230 V, 50 Hz	235 W, 230 V, 50 Hz	235 W, 230 V, 50 Hz
Innenmaße	830 x 595 x 456 mm	830 x 595 x 456 mm	1295 x 595 x 456 mm	1295 x 595 x 456 mm
Maße (BxTxH)	903 x 700 x 870 mm	903 x 700 x 910 mm	1365 x 700 x 870 mm	1365 x 700 x 910 mm
Gewicht	89 kg / 99 kg	89 kg / 99 kg	107 kg / 122 kg	107 kg / 122 kg
Preis	1.599,00 €	1.809,00 €	1.589,00 €	1.609,00 €



Mini-Kühltsche

TOPSELLER

KÄLTEMITTEL
R600A

- Aufkantung: Mit oder ohne Aufkantung (100 mm)
- Temperaturbereich: +2°C / +8°C
- Rostmaße: 328 x 530 mm
- Schubladen: GN 1/1
- Schubladen Höhe: 140 mm
- Statische Kühlung mit Zwangsumwälzung: ✓
- Automatische Abtauung: ✓
- Maße Einlegeböden: 328 x 530 mm
- Max. Einschub der Schubladen: 160 mm

Modell	1 S93C2.01	2 KSA-93C2.01	3 S93C4.01	4 KSA-93C4.01
Aufkantung	-	✓	-	✓
Volumen	400 Liter	400 Liter	400 Liter	400 Liter
Türen	2 Türen	2 Türen	1 Tür	1 Tür
Schubladen	2 Schubladen	2 Schubladen	4 Schubladen	4 Schubladen
Einlegeböden (inklusive)	2 Einlegeböden	2 Einlegeböden	2 Einlegeböden	2 Einlegeböden
Verbrauch	3,18 kW / 24 Std.	3,18 kW / 24 Std.	3,2 kW / 24 Std.	3,2 kW / 24 Std.
Elektroanschluss	235 W, 230 V, 50 Hz	235 W, 230 V, 50 Hz	235 W, 230 V, 50 Hz	235 W, 230 V, 50 Hz
Innenmaße	1295 x 595 x 456 mm	1295 x 595 x 456 mm	1295 x 595 x 456 mm	1295 x 595 x 456 mm
Maße (BxTxH)	1365 x 700 x 870 mm	1365 x 700 x 910 mm	1365 x 700 x 870 mm	1365 x 700 x 910 mm
Gewicht	110 kg / 125 kg	110 kg / 125 kg	120 kg / 135 kg	120 kg / 135 kg
Preis	1.909,00 €	1.909,00 €	2.189,00 €	2.189,00 €



Mini-Kühltische

TOPSELLER

KÄLTEMITTEL
R600A

- Aufkantung: Mit oder ohne Aufkantung (100 mm)
- Temperaturbereich: +2°C / +8°C
- Rostmaße: 328 x 530 mm
- Schubladen: GN 1/1
- Schubladen Höhe: 140 mm
- Statische Kühlung mit Zwangsumwälzung: ✓
- Automatische Abtauung: ✓
- Max. Einschub der Schubladen: 160 mm

Modell	1 S93C6.01	2 KSA-93C6.01
Aufkantung	-	✓
Volumen	400 Liter	400 Liter
Türen	-	-
Schubladen	6 Schubladen	6 Schubladen
Einlegeböden (inklusive)	-	-
Energieeffizienzklasse	-	-
Verbrauch	3,04 kW / 24 h	3,04 kW / 24 Std.
Elektroanschluss	235 W, 230 V, 50 Hz	235 W, 230 V, 50 Hz
Innenmaße	1295 x 595 x 456 mm	1295 x 595 x 456 mm
Maße (BxTxH)	1365 x 700 x 870 mm	1365 x 700 x 910 mm
Gewicht	130 kg / 145 kg	130 kg / 145 kg
Preis	2.499,00 €	2.629,00 €



1






2

Konditorei-Kühltisch

MADE IN EUROPE 

KÄLTEMITTEL
R 290

- Temperaturbereich: 0°C / +8°C
- Statische Kühlung: 
- Verschluss Türen: Automatikverschluss
- Auflageschienen: Inklusive 7 Schienenpaare je Tür
- Innenraum: Für Bleche 400 x 600 mm

Modell	1 10103201.01	2 10103201G.01
Aufkantung		-
Volumen	240 Liter	240 Liter
Türen	2 Türen	2 Türen
Arbeitsplatte	Edelstahl Arbeitsplatte	Granit Arbeitsplatte
Energieeffizienzklasse		
Verbrauch	1,45 kW / 24 h	1,45 kW / 24 h
Elektroanschluss	230 W, 230 V, 50 Hz	230 W, 230 V, 50 Hz
Maße (BxTxH)	1470 x 720 x 850 mm	1470 x 720 x 850 mm
Gewicht	130 kg / 154 kg	130 kg / 154 kg
Preis	2.779,00 €	3.089,00 €



1



2

Konditorei-Kühltisch



- Temperaturbereich: 0°C / +8°C
- Statische Kühlung:
- Verschluss Türen: Automatikverschluss
- Auflageschienen: Inklusive 7 Schienenpaare je Tür
- Innenraum: Für Bleche 400 x 600 mm

Modell	1 10103202.01	2 10103202G.01
Aufkantung		-
Volumen	360 Liter	360 Liter
Türen	3 Türen	3 Türen
Arbeitsplatte	Edelstahl Arbeitsplatte	Granit Arbeitsplatte
Energieeffizienzklasse		
Elektroanschluss	276 W, 230 V, 50 Hz	276 W, 230 V, 50 Hz
Maße (BxTxH)	1980 x 720 x 850 mm	1980 x 720 x 850 mm
Gewicht	166 kg / 192 kg	166 kg / 192 kg
Preis	3.399,00 €	4.019,00 €



1







2

Konditorei-Kühltisch

MADE IN EUROPE 

KÄLTEMITTEL
R 290

- Temperaturbereich: 0°C / +8°C
- Statische Kühlung: 
- Verschluss Türen: Automatikverschluss
- Auflageschienen: Inklusive 7 Schienenpaare je Tür
- Innenraum: Für Bleche 400 x 600 mm

Modell	1 10103203.01	2 10103203G.01
Aufkantung		-
Volumen	480 Liter	480 Liter
Türen	4 Türen	4 Türen
Arbeitsplatte	Edelstahl Arbeitsplatte	Granit Arbeitsplatte
Energieeffizienzklasse		
Elektroanschluss	386 W, 230 V, 50 Hz	386 W, 230 V, 50 Hz
Maße (BxTxH)	2490 x 720 x 850 mm	2490 x 720 x 850 mm
Gewicht	202 kg / 237 kg	202 kg / 237 kg
Preis	4.329,00 €	4.949,00 €



PIZZA- KÜHLTISCHE

Speisenzubereitung mit System: Mit unseren Pizzatischen sowie Saladetten den Überblick behalten und mit klarem Kopf zubereiten! Pizzatische liefern Ihnen neben der Arbeitsfläche auch praktische Aufbewahrungssysteme mit GN-Maßen. So hat der Koch seine Zutaten in Griffweite!



Pizzakühltisch

KÄLTEMITTEL
R600A

- Temperaturbereich: +2°C / +8°C
- Material innen und außen: Edelstahl
- Mit Granit-Arbeitsplatte: ✓
- Rostmaße: 328 x 530 mm
- Maße Schubladen: 485 x 604 x 114 mm
- Statische Kühlung mit Zwangsumwälzung: ✓
- Automatische Abtauung: ✓
- Rund Innenecken für leichte Reinigung
- Elektronisches Thermostat mit LED-Display

Modell	1 PZ4001.01NS	2 PZ9001.01NS	3 PZ9031.01NS
Volumen	109 Liter	257 Liter	400 Liter
Türen	1 Tür	2 Türen	3 Türen
Schubladen	6 Schubladen (ungekühlt)	6 Schubladen (ungekühlt)	6 Schubladen (ungekühlt)
Verbrauch	1,9 kW / 24 Std.	2,6 kW / 24 Std.	3,15 kW / 24 Std.
Elektroanschluss	100 W, 230 V, 50 Hz	155 W, 230 V, 50 Hz	235 W, 230 V, 50 Hz
Innenmaße	365 x 595 x 456 mm	830 x 595 x 456 mm	1295 x 595 x 456 mm
Maße (BxTxH)	955 x 700 x 1020 mm	1420 x 700 x 1020 mm	1885 x 700 x 1020 mm
Gewicht	183 kg / 195 kg	248 kg / 260 kg	302 kg / 318 kg
Preis	1.799,00 €	2.109,00 €	2.399,00 €



1



2

Pizzakühltisch

TOPSELLER
**KÄLTEMITTEL
R600A**

- Temperaturbereich: +2°C / +8°C
- Material innen und außen: Edelstahl
- Mit Granit-Arbeitsplatte: ✓
- Statische Kühlung mit Zwangsumwälzung
- Elektronisches Thermostat mit LED-Display

Modell	1 PS900.01NS	2 PS903.01NS
Volumen	285 Liter	400 Liter
Türen	2 Türen	3 Türen
Arbeitsplatte	Granit-Arbeitsplatte	Granit-Arbeitsplatte
Edelstahlabdeckung	5x GN 1/6	8x GN 1/6
Abtauung	Automatische Abtauung und Tauwasserverdunstung	Automatische Abtauung und Tauwasserverdunstung
PU-Schaum-Isolierung	✓	✓
Verbrauch	-	2,5 kW / 24 Std.
Elektroanschluss	155 W, 230 V, 50 Hz	230 W, 230 V, 50 Hz
Maße (BxTxH)	900 x 700 x 1070 mm	1365 x 700 x 1070 mm
Gewicht	105 kg / 119 kg	150 kg / 165 kg
Preis	1.099,00 €	1.699,00 €



Lieferung ohne Kühlaufsatz



◀ passen für den Pizzakühltisch PK1400.01NS



PK1400.01NS | Pizzakühltisch

KÄLTEMITTEL
R600A

- Mit Granitarbeitsplatte
- 400 Liter
- Maße: 1370 x 700 x 1020 mm
- Innenmaße: 1295 x 595 x 456 mm
- Mit 3-seitiger Aufkantung
- 3 Flügeltüren
- Je Türabteil 7 Schienenpaare (GN 1/1)
- Rostmaße: 328 x 530 mm
- Türmaße: 428 x 36 x 526 mm
- Temperaturbereich: +2°C / +8°C
- Statische Kühlung mit Zwangsumwälzung
- Automatische Abtauung
- Digitale Temperaturanzeige
- 230 W, 230 V, 50 Hz
- Gewicht: 195 kg / 210 kg
- Lieferung ohne Kühlaufsatz

1.529,00 €

VRX1400.01NS | Pizzakühlaufsatz

KÄLTEMITTEL
R600A

- Für Pizzakühltisch PK1400.01NS
- Mit Glasaufsatz
- Standard Größendesign für 6x GN 1/4, Tiefe 150 mm
- Maße: 1400 x 335 x 460 mm
- Innenmaße: 1045 x 245 x 150 mm
- Qualitativ hochwertiger Edelstahl
- PU-Schaum-Isolation
- Außentemperatur geschützt
- Reduzierter Energieverbrauch
- Mikro Elektronik Prozessor hält und kontrolliert die Temperatur präzise
- Temperaturbereich: +2°C / +8°C
- Statische Kühlung
- Automatische Abtauung
- Digitale Temperaturanzeige
- Hygiene-Glas-Schutz
- Befestigungsplatten in der Höhe verstellbar
- 110 W, 230 V, 50 Hz
- Gewicht: 27 kg / 55 kg

669,00 €



◀ passen für den Pizzakühltisch PK1510.01NS



PK1510.01NS | Pizzakühltisch

TOPSELLER

KÄLTEMITTEL
R600A

A B

- Mit Granitarbeitsplatte
- 428 Liter
- Maße: 1510 x 800 x 1000 mm
- Innenmaße: 945 x 680 x 560 mm
- Stärke Arbeitsplatte: 30 mm
- Aufkantung: 3-seitig 150 mm
- 2 Flügeltüren
- Je Türabteil 7 Schienenpaare (600 x 400 mm)
- Temperaturbereich: +2°C / +8°C
- Umluftkühlung
- Automatische Abtauung
- Digitale Temperaturanzeige
- Türen abschließbar
- 300 W, 230 V, 50 Hz
- Verbrauch: 2,32 kW / Std..
- Gewicht: 242 kg / 260 kg

2.249,00 €

VRX1500/380.01NS | Pizzakühlaufsatz

KÄLTEMITTEL
R600A

- Für Pizzakühltisch PK1510.01NS
- Mit Glasaufsatz
- Standard Größendesign für 6x GN 1/3, Tiefe 150 mm
- 44,1 Liter
- Maße: 1500 x 395 x 460 mm
- Innenmaße: 1145 x 305 x 150 mm
- Qualitativ hochwertiger Edelstahl
- PU-Schaum-Isolation
- Außentemperatur geschützt
- Reduzierter Energieverbrauch
- Mikro Elektronik Prozessor hält und kontrolliert die Temperatur präzise
- Temperaturbereich: +2°C / +8°C
- Statische Kühlung
- Automatische Abtauung
- Digitale Temperaturanzeige
- Hygiene-Glas-Schutz
- Befestigungsplatten in der Höhe verstellbar
- 110 W, 230 V, 50 Hz
- Gewicht: 31 kg / 64,5 kg

749,00 €



◀ passen für den Pizzakühltisch PK1670.01NS



PK1670.01NS | Pizzakühltisch

KÄLTEMITTEL
R600A

- Mit Granitarbeitsplatte
- 221 Liter
- Maße: 1515 x 800 x 1000 mm
- Innenmaße: 435 x 680 x 560 mm
- Stärke Arbeitsplatte: 30 mm
- Aufkantung: 3-seitig 150 mm
- 1 Flügeltür
- 7 Schubladen ungekühlt
- Je Türabteil 7 Schienenpaare (600 x 400 mm)
- Schubladenmaße: 485 x 630 x 84 mm
- Temperaturbereich: +2°C / +8°C
- Umluftkühlung
- Automatische Abtauung
- Digitale Temperaturanzeige
- Maschinenfach abschließbar
- 300 W, 230 V, 50 Hz
- Verbrauch: 2,2 kW / Std..
- Gewicht: 278 kg / 292 kg

2.299,00 €

VRX1500/380.01NS | Pizzakühlaufsatz

KÄLTEMITTEL
R600A

- Für Pizzakühltisch PK1670.01NS
- Mit Glasaufsatz
- Standard Größendesign für 6x GN 1/3, Tiefe 150 mm
- 44,1 Liter
- Maße: 1500 x 395 x 460 mm
- Innenmaße: 1145 x 305 x 150 mm
- Qualitativ hochwertiger Edelstahl
- PU-Schaum-Isolation
- Außentemperatur geschützt
- Reduzierter Energieverbrauch
- Mikro Elektronik Prozessor hält und kontrolliert die Temperatur präzise
- Temperaturbereich: +2°C / +8°C
- Statische Kühlung
- Automatische Abtauung
- Digitale Temperaturanzeige
- Hygiene-Glas-Schutz
- Befestigungsplatten in der Höhe verstellbar
- 110 W, 230 V, 50 Hz
- Gewicht: 31 kg / 64,5 kg

749,00 €



◀ passen für den Pizzakühltisch PK2020.01NS



PK2020.01NS | Pizzakühltisch

TOPSELLER

KÄLTEMITTEL
R600A

- Mit Granitarbeitsplatte
- 635 Liter
- Maße: 2020 x 800 x 1000 mm
- Innenmaße: 1455 x 680 x 560 mm
- Stärke Arbeitsplatte: 30 mm
- Aufkantung: 3-seitig 150 mm
- 3 Flügeltüren
- Je Türabteil 7 Schienenpaare (600 x 400 mm)
- Temperaturbereich: +2°C / +8°C
- Umluftkühlung
- Manuelle Abtauung
- Digitale Temperaturanzeige
- Maschinenfach abschließbar
- 300 W, 230 V, 50 Hz
- Verbrauch: 2,83 kW / Std..
- Gewicht: 311 kg / 331 kg

2.399,00 €

VRX2000.01NS | Pizzakühlaufsatz

KÄLTEMITTEL
R600A

- Für Pizzakühltisch PK2020.01NS
- Mit Glasaufsatz
- Standard Größendesign für 10x GN 1/4, Tiefe 150 mm
- 63,3 Liter
- Maße: 2000 x 335 x 460 mm
- Innenmaße: 1645 x 245 x 150 mm
- Qualitativ hochwertiger Edelstahl
- PU-Schaum-Isolation
- Außentemperatur geschützt
- Reduzierter Energieverbrauch
- Mikro Elektronik Prozessor hält und kontrolliert die Temperatur präzise
- Temperaturbereich: +2°C / +8°C
- Statische Kühlung
- Automatische Abtauung
- Digitale Temperaturanzeige
- Hygiene-Glas-Schutz
- Befestigungsplatten in der Höhe verstellbar
- 122 W, 230 V, 50 Hz
- Gewicht: 37 kg / 52 kg

789,00 €



Lieferung ohne Kühlaufsatz



◀ passen für den Pizzakühltisch PK2030.01NS



PK2030.01NS | Pizzakühltisch

TOPSELLER

KÄLTEMITTEL
R600A A B

- Mit Granitarbeitsplatte
- 428 Liter
- Maße: 2025 x 800 x 1000 mm
- Innenmaße: 935 x 680 x 560 mm
- Stärke Arbeitsplatte: 30 mm
- Aufkantung: 3-seitig 150 mm
- 2 Flügeltüren
- 7 Schubladen ungekühlt
- Je Türabteil 7 Schienenpaare (600 x 400 mm)
- Schubladenmaße: 485 x 630 x 84 mm
- Temperaturbereich: +2°C / +8°C
- Umluftkühlung
- Automatische Abtauung
- Digitale Temperaturanzeige
- Maschinenfach abschließbar
- 300 W, 230 V, 50 Hz
- Verbrauch: 2,41 kW / Std..
- Gewicht: 335 kg / 355 kg
- Lieferung ohne Kühlaufsatz

2.699,00 €

VRX2000.01 | Pizzakühlaufsatz

KÄLTEMITTEL
R600A

- Für Pizzakühltisch PK2030.01NS
- Mit Glasaufsatz
- Standard Größendesign für 10x GN 1/4, Tiefe 150 mm
- 63,3 Liter
- Maße: 2000 x 335 x 460 mm
- Innenmaße: 1645 x 245 x 150 mm
- Qualitativ hochwertiger Edelstahl
- PU-Schaum-Isolation
- Außentemperatur geschützt
- Reduzierter Energieverbrauch
- Mikro Elektronik Prozessor hält und kontrolliert die Temperatur präzise
- Temperaturbereich: +2°C / +8°C
- Statische Kühlung
- Automatische Abtauung
- Digitale Temperaturanzeige
- Hygiene-Glas-Schutz
- Befestigungsplatten in der Höhe verstellbar
- 122 W, 230 V, 50 Hz
- Gewicht: 37 kg / 52 kg

789,00 €



1



2



3

Vorbereitungskühltisch

TOPSELLER
**KÄLTEMITTEL
R600A**

- Temperaturbereich: +2°C / +8°C
- Material: Edelstahl
- Rostmaße: 328 x 530 mm
- Umluftkühlung: ✓
- Automatische Abtauung: ✓
- Runde Innenecken für leichte Reinigung

Modell	1 PSSR200	2 SH2000-700.01NS	3 SH3000-700.01NS
Volumen	254 Liter	396 Liter	575 Liter
Türen	2 Türen	2 Türen	3 Türen
Kühlaufsatz	2x GN 1/6	6x GN 1/3	8x GN 1/3
Roste (inklusive)	-	2 Roste	3 Roste
Elektroanschluss	230 V, 50 Hz	300 W, 230 V, 50 Hz	300 W, 230 V, 50 Hz
Innenmaße	-	795 x 580 x 560 mm	1230 x 580 x 560 mm
Maße (BxTxH)	900 x 700 x 950 mm	1360 x 700 x 1085 mm	1795 x 700 x 1085 mm
Gewicht	72 kg / 85 kg	125 kg / 138 kg	146 kg / 166 kg
Preis	1.139,00 €	1.999,00 €	2.299,00 €








Pizzakühlaufsatz mit Edelstahldeckel

TOPSELLER






KÄLTEMITTEL
R600A

- Standard Größendesign für GN 1/3 und GN 1/4, Tiefe 150 mm
- Qualitativ hochwertiger Edelstahl
- PU-Schaum-Isolation
- Außentemperatur geschützt
- Reduzierter Energieverbrauch
- Mikro Elektronik Prozessor hält und kontrolliert die Temperatur präzise
- Temperaturbereich: +2°C / +8°C
- Statische Kühlung
- Automatische Abtauung
- Digitale Temperaturanzeige
- Befestigungsplatten in der Höhe verstellbar

GN 1/4

Maße (BxTxH)	Größendesign	Volumen	Elektro-anschluss	Leistung	Gewicht	Code	Preis
1200 x 335 x 300 mm	5x GN 1/4 	32,6 Liter	230 V, 50 Hz	110 W	25 kg / 36,5 kg	VRXSS1200-1/4.01NS	659,00 €
1500 x 335 x 300 mm	7x GN 1/4 	44,1 Liter	230 V, 50 Hz	110 W	31 kg / 64,5 kg	VRXSS1500-1/4.01NS	739,00 €
1600 x 333 x 300 mm	7x GN 1/4 	47,9 Liter	230 V, 50 Hz	110 W	30 kg / 47,5 kg	VRXSS1600-1/4.01NS	799,00 €
1800 x 335 x 300 mm	8x GN 1/4 	55,6 Liter	230 V, 50 Hz	122 W	32 kg / 49 kg	VRXSS1800-1/4.01NS	829,00 €
2000 x 335 x 300 mm	10x GN 1/4 	63,3 Liter	230 V, 50 Hz	122 W	37 kg / 52 kg	VRXSS2000-1/4.01NS	859,00 €

GN 1/3







Maße (BxTxH)	Größendesign	Volumen	Elektro-anschluss	Leistung	Gewicht	Code	Preis
1200 x 395 x 300 mm	4x GN 1/3 	40,3 Liter	230 V, 50 Hz	110 W	28 kg / 39,5 kg	VRXSS1200-1/3.01NS	719,00 €
1500 x 395 x 300 mm	6x GN 1/3 	54,6 Liter	230 V, 50 Hz	110 W	31 kg / 43 kg	VRXSS1500-1/3.01NS	809,00 €
1600 x 395 x 300 mm	7x GN 1/3 	59,3 Liter	230 V, 50 Hz	110 W	32 kg / 44,5 kg	VRXSS1600-1/3.01NS	859,00 €
1800 x 395 x 300 mm	8x GN 1/3 	68,9 Liter	230 V, 50 Hz	122 W	35 kg / 49,5 kg	VRXSS1800-1/3.01NS	929,00 €
2000 x 395 x 300 mm	9x GN 1/3 	78,4 Liter	230 V, 50 Hz	122 W	34 kg / 53 kg	VRXSS2000-1/3.01NS	1.029,00 €

Pizzakühlaufsatz mit Glasaufsatz








TOPSELLER
**KÄLTEMITTEL
R600A**

- Standard Größendesign für GN 1/3 und GN 1/4, Tiefe 150 mm
- Qualitativ hochwertiger Edelstahl
- PU-Schaum-Isolation
- Außentemperatur geschützt
- Reduzierter Energieverbrauch
- Mikro Elektronik Prozessor hält und kontrolliert die Temperatur präzise
- Temperaturbereich: +2°C / +8°C
- Statische Kühlung
- Automatische Abtauung
- Digitale Temperaturanzeige
- Hygiene-Glas-Schutz
- Befestigungsplatten in der Höhe verstellbar

GN 1/4

Maße (BxTxH)	Größendesign	Volumen	Elektro-anschluss	Leistung	Gewicht	Code	Preis
1200 x 335 x 460 mm	5x GN 1/4 	32,6 Liter	230 V, 50 Hz	110 W	25 kg / 41,5 kg	VRX1200.01NS	639,00 €
1400 x 335 x 460 mm	6x GN 1/4 	40,2 Liter	230 V, 50 Hz	110 W	27 kg / 55 kg	VRX1400.01NS	669,00 €
1500 x 335 x 460 mm	7x GN 1/4 	44,1 Liter	230 V, 50 Hz	110 W	29 kg / 59 kg	VRX1500.01NS	689,00 €
1600 x 333 x 460 mm	7x GN 1/4 	47,9 Liter	230 V, 50 Hz	110 W	30 kg / 61 kg	VRX1600.01NS	739,00 €
1800 x 335 x 460 mm	8x GN 1/4 	55,6 Liter	230 V, 50 Hz	122 W	32 kg / 66 kg	VRX1800.01NS	779,00 €
2000 x 335 x 460 mm	10x GN 1/4 	63,3 Liter	230 V, 50 Hz	122 W	34 kg / 70 kg	VRX2000.01NS	789,00 €

GN 1/3

Maße (BxTxH)	Größendesign	Volumen	Elektro-anschluss	Leistung	Gewicht	Code	Preis
1200 x 395 x 460 mm	4x GN 1/3 	40,3 Liter	230 V, 50 Hz	110 W	28 kg / 55,5 kg	VRX1200/380.01NS	699,00 €
1400 x 395 x 460 mm	6x GN 1/3 	49,8 Liter	230 V, 50 Hz	110 W	30 kg / 59 kg	VRX1400/380.01NS	719,00 €
1500 x 395 x 460 mm	6x GN 1/3 	54,6 Liter	230 V, 50 Hz	110 W	31 kg / 64,5 kg	VRX1500/380.01NS	749,00 €
1600 x 395 x 460 mm	7x GN 1/3 	59,3 Liter	230 V, 50 Hz	110 W	32 kg / 65 kg	VRX1600/380.01NS	779,00 €
1800 x 395 x 460 mm	8x GN 1/3 	68,9 Liter	230 V, 50 Hz	122 W	35 kg / 70 kg	VRX1800/380.01NS	799,00 €
2000 x 395 x 460 mm	9x GN 1/3 	78,4 Liter	230 V, 50 Hz	122 W	37 kg / 38,5 kg	VRX2000/380.01NS	819,00 €



**S900.01NS** | Saladette**TOPSELLER**KÄLTEMITTEL
R600A

- 257 Liter
- Maße: 2025 x 800 x 1000 mm
- Innenmaße: 830 x 595 x 456 mm
- Bestückungsmöglichkeit: 2x GN 1/1 + GN 1/2
- 2 Flügeltüren
- Hergestellt aus Edelstahl
- PU-Schaum-Isolierung: 35 mm
- Rostmaße: 570 x 323 mm
- Türmaße: 428 x 36 x 526 mm
- Temperaturbereich: +2°C / +8°C
- Statische Kühlung mit Zwangsumwälzung
- Automatische Abtauung
- Digitale Temperaturanzeige
- Geringer Energieverbrauch
- 155 W, 230 V, 50 Hz
- Gewicht: 70 kg / 81 kg

899,00 €**SA903** | Saladette**TOPSELLER**KÄLTEMITTEL
R452A

- 350 Liter
- Maße: 1380 x 700 x 880 mm
- 3 Flügeltüren
- Je Türabteil 1 Rost
- Innen und außen aus Edelstahl
- Mit Edelstahl-Schiebedeckel
- Kunststoffschneidebrett vorne
- Temperaturbereich: +4°C / +10°C
- Runde Innenecken für leichte Reinigung
- Leicht wechselbare Magnetsteckdichtungen
- Digitale Temperaturanzeige
- Geringer Energieverbrauch
- 300 W, 230 V, 50 Hz
- Gewicht: 85 kg / 104 kg

1.699,00 €



1



2

Saladette mit Kühlaufsatz

KÄLTEMITTEL
R600A

- Temperaturbereich: +2°C / +8°C
- Statische Kühlung mit Zwangsumwälzung
- Automatische Abtauung
- Digitale Anzeige
- Türmaße: 428 x 36 x 526 mm
- Rostmaße: 328 x 530 mm

Modell	1 PS200.01NS	2 PS300.01NS
Volumen	254 Liter	444 Liter
Türen	2 Türen	3 Türen
Kühlaufsatz	5x GN 1/6	6x GN1/6
Roste (inklusive)	2 Roste	3 Roste
Elektroanschluss	230 W, 230 V, 50 Hz	230 W, 230 V, 50 Hz
Arbeitsfläche	-	1368 x 360 mm
Innenmaße	830 x 595 x 456 mm	1295 x 595 x 456 mm
Maße (BxTxH)	900 x 700 x 945 mm	1370 x 700 x 945 mm
Gewicht	67 kg / 88 kg	110 kg / 124 kg
Preis	1.299,00 €	1.599,00 €



1



2

Saladette mit Glasaufsatz

TOPSELLER
**KÄLTEMITTEL
R600A**

- Temperaturbereich: +2°C / +8°C
- Statische Kühlung mit Zwangsumwälzung
- Automatische Abtauung
- Digitale Temperaturanzeige
- Kunststoffschneidebrett vorne
- PU-Schaum-Isolierung
- Rostmaße: 323 x 570 mm

Modell	1 S910-GLAS.01NS	2 S903CG.01NS
Volumen	257 Liter	400 Liter
Türen	2 Türen	3 Türen
Kühlfläche	2x GN 1/1 + 3x GN 1/6	4x GN 1/1
Roste (inklusive)	2 Roste	3 Roste
Elektroanschluss	155 W, 230 V, 50 Hz	235 W, 230 V, 50 Hz
Innenmaße	830 x 595 x 456 mm	1295 x 595 x 456 mm
Maße (BxTxH)	900 x 700 x 870/1300 mm	1375 x 700 x 870/1375 mm
Gewicht	85 kg / 98 kg	120 kg / 149 kg
Preis	1.399,00 €	1.549,00 €



1



2

Saladette mit Kühlaufsatz

KÄLTEMITTEL
R600A

- Temperaturbereich: +2°C / +8°C
- Hergestellt aus Edelstahl
- Statische Kühlung mit Zwangsumwälzung
- Automatische Abtauung
- Digitale Anzeige
- Einstellbare Füße
- PU-Schaum-Isolierung: 35 mm
- Mit Kunststoffschneidebrett vorne
- Führungsschiene: 565 mm, U-Form
- Rostmaße: 323 x 570 mm

Modell	1 S902.01NS	2 S903.01NS
Volumen	302 Liter	400 Liter
Türen	2 Türen	3 Türen
Bestückungs- möglichkeiten	3x GN 1/1	4x GN 1/1
Roste (inklusive)	2 Roste	3 Roste
Elektroanschluss	175 W, 230 V, 50 Hz	175 W, 230 V, 50 Hz
Arbeitsfläche	-	1368 x 360 mm
Innenmaße	975 x 595 x 456 mm	1295 x 595 x 456 mm
Maße (BxTxH)	1045 x 700 x 870 mm	1365 x 700 x 870 mm
Gewicht	80 kg / 91 kg	107 kg / 122 kg
Preis	1.249,00 €	1.299,00 €

Sal179.01NS | Sandwich Theke

KÄLTEMITTEL
R452A

- 465 Liter
- Maße: 1795 x 700 x 860 mm
- Innenmaße: 1230 x 580 x 560 mm
- Abmessungen Glasaufsatz: 1425 x 760 x 310 mm
- 3 Flügeltüren
- Je Türabteil 1 Rost
- Hergestellt aus Edelstahl
- Umluftkühlung
- Automatische Abtauung
- Kunststoffschneidebrett vorne
- Rostmaße: 328 x 530 mm
- Temperaturbereich: -2°C / +8°C
- Verbrauch: 2,4 kW / 24 Std.
- 350 W, 230 V, 50 Hz
- Gewicht: 155 kg / 180 kg



2.199,00 €





GETRÄNKE- KÜHLUNG

Getränke sind in der Gastronomie das A und O! Gäste schätzen einen optimal temperierten Wein oder ein frisch gezapftes, perfekt gekühltes Bier. Für jede Wirtschaft gibt es die passende Theke oder Getränkekehlung – Vom Bierkühler über Schanktheken bis zum Flaschenkühler. Unsere Ausschanktheken vereinen zum Beispiel schlichtes Design, perfekte Getränkekehlung sowie Arbeitsfläche und Spülbecken. Somit werden hier alle Bedürfnisse für den laufenden Barbetrieb kombiniert. Lernen Sie das umfangreiche Sortiment kennen!



1



2

Flaschenkühltisch

TOPSELLER

KÄLTEMITTEL
R 290

- Temperaturbereich: 0°C / +10°C
- Farbe: schwarz
- Türmaße: 515 x 65 x 770 mm
- Türen mit Isolierglaseinsatz: ✓
- Umluftkühlung: ✓
- Automatische Abtauung: ✓
- Mit LED-Innenbeleuchtung: ✓
- Türen abschließbar: ✓
- Höhenverstellbare Füße: ✓
- Elektronisches Thermostat mit LED Anzeige

Modell	1 CCB210G.01	2 CCB310G.01
Volumen	349,5 Liter	540 Liter
Türen	2 Türen mit Glaseinsatz	3 Türen mit Glaseinsatz
Böden	4x höhenverstellbare Böden: 430 x 395 mm	6x höhenverstellbare Böden: 430 x 395 mm 2x höhenverstellbare Böden: 95 x 335 mm
Energieeffizienzklasse	A G C	A G C
Elektroanschluss	280 W, 230 V, 50 Hz	280 W, 230 V, 50 Hz
Innenmaße	1082 x 415 x 720 mm	1622 x 415 x 720 mm
Maße (BxTxH)	1462 x 513 x 860 mm	2002 x 513 x 860 mm
Gewicht	100 kg / 121 kg	125 kg / 154 kg
Preis	1.719,00 €	2.079,00 €



Flaschenkühltisch


TOPSELLER

KÄLTEMITTEL
R 290

- Temperaturbereich: 0°C / +10°C
- Farbe: schwarz
- Türmaße: 515 x 65 x 770 mm
- Türen mit Isolierglaseinsatz: ✓
- Umluftkühlung: ✓
- Automatische Abtauung: ✓
- Mit LED-Innenbeleuchtung: ✓
- Türen abschließbar: ✓
- Höhenverstellbare Füße: ✓
- Elektronisches Thermostat mit LED Anzeige

Modell	CCB410G.01
Volumen	698,3 Liter
Türen	4 Türen mit Glaseinsatz
Böden	8x höhenverstellbare Böden: 430 x 395 mm 4x höhenverstellbare Böden: 95 x 335 mm
Elektroanschluss	440 W, 230 V, 50 Hz
Energieeffizienzklasse	AFC
Innenmaße	2162 x 415 x 720 mm
Maße (BxTxH)	2542 x 513 x 860 mm
Gewicht	150 kg / 171 kg
Preis	2.659,00 €





Back-Bar-Kühlschrank

TOPSELLER

KÄLTEMITTEL
R600A

- Temperaturbereich: 0°C / +10°C
- LED-Beleuchtung: ✓
- Umluftkühlung: ✓
- Automatische Abtauung: ✓
- Digitale Temperaturregelung: ✓
- LED-Anzeige: ✓
- Tür schließt automatisch: ✓
- Tür abschließbar: ✓
- Max. Umgebungstemperatur: +32°C
- Keine Führungsschienen
- Roste werden mit Klips befestigt
- Türanschlag nicht wechselbar



Modell	1 LG-138	2 LG-138SS
Farbe	schwarz	silber
Volumen	138 Liter	138 Liter
Türen	1 Flügeltür mit Glaseinsatz	1 Flügeltür mit Glaseinsatz
Roste	2x Roste: 500 x 346 mm	2x Roste: 500 x 346 mm
Energieeffizienzklasse	A D	A D
Elektroanschluss	180 W, 230 V, 50 Hz	180 W, 230 V, 50 Hz
Innenmaße	520 x 420 x 750 mm	520 x 420 x 750 mm
Maße (BxTxH)	600 x 520 x 900 mm	600 x 520 x 900 mm
Gewicht	48 kg / 58 kg	48 kg / 58 kg
Preis	569,00 €	569,00 €

500-346 | Einlegerost

- Für Back-Bars LG-138 und LG-138SS
- 34 Rippen
- Hergestellt aus Edelstahl
- 500 x 346 mm



39,00 €

Back-Bar-Kühlschrank

TOPSELLER **KÄLTEMITTEL R600A**

- Temperaturbereich: 0°C / +10°C
- LED-Beleuchtung: ✓
- Umluftkühlung: ✓
- Automatische Abtauung: ✓
- Digitale Temperaturregelung: ✓
- LED-Anzeige: ✓
- Türen schließen automatisch: ✓
- Max. Umgebungstemperatur: +32°C
- Keine Führungsschienen
- Roste werden mit Klips befestigt
- Türanschlag nicht wechselbar



1

2

Modell	1 LG-208H	2 LG-208S
Farbe	schwarz	silber
Volumen	208 Liter	208 Liter
Türen	2 Flügeltüren mit Glaseinsatz	2 Schiebetüren mit Glaseinsatz
Türen abschließbar	✓	-
Roste	4x Roste: 400 x 346 mm	4x Roste: 400 x 346 mm
Energieeffizienzklasse	A D	A D
Elektroanschluss	230 W, 230 V, 50 Hz	230 W, 230 V, 50 Hz
Innenmaße	820 x 420 x 750 mm	820 x 420 x 750 mm
Maße (BxTxH)	900 x 520 x 900 mm	900 x 520 x 900 mm
Gewicht	62 kg / 72 kg	62 kg / 72 kg
Preis	789,00 €	789,00 €

400-346L | Einlegerost

- Für Back-Bars
LG-208H und LG-208S
- Geräteseite: links
- Hergestellt aus Edelstahl
- 400 x 346 mm

34,00 €

400-346R | Einlegerost

- Für Back-Bars
LG-208H und LG-208S
- Geräteseite: rechts
- Hergestellt aus Edelstahl
- 400 x 346 mm

34,00 €



Back-Bar-Kühlschrank

TOPSELLER

KÄLTEMITTEL
R600A

- Temperaturbereich: 0°C / +10°C
- LED-Beleuchtung: ✓
- Umluftkühlung: ✓
- Automatische Abtaung: ✓
- Digitale Temperaturregelung: ✓
- LED-Anzeige: ✓
- Türen schließen automatisch: ✓
- Max. Umgebungstemperatur: +32°C
- Keine Führungsschienen
- Roste werden mit Klips befestigt
- Türanschlag nicht wechselbar



1

2

Modell	1 LG-330H	2 LG-330S
Farbe	schwarz	silber
Volumen	330 Liter	330 Liter
Türen	3 Flügeltüren mit Glaseinsatz	3 Schiebetüren mit Glaseinsatz
Türen abschließbar	✓	-
Roste	3x Roste: 400 x 346 mm (mitte) 4x Roste: 400 x 346 mm (links/rechts)	3x Roste: 400 x 346 mm (mitte) 4x Roste: 400 x 346 mm (links/rechts)
Elektroanschluss	300 W, 230 V, 50 Hz	300 W, 230 V, 50 Hz
Energieeffizienzklasse	A D	A E
Innenmaße	1270 x 420 x 750 mm	1270 x 420 x 750 mm
Maße (BxTxH)	1350 x 520 x 900 mm	1350 x 520 x 900 mm
Gewicht	80 kg / 90 kg	80 kg / 90 kg
Preis	979,00 €	979,00 €

400-346LR | Einlegerost

- Für Back-Bars
LG-330H und LG-330S
- Geräteseiten: links, rechts
- Hergestellt aus Edelstahl
- 400 x 346 mm

34,00 €

400-346M | Einlegerost

- Für Back-Bars
LG-330H und LG-330S
- Geräteseite: mittig
- Hergestellt aus Edelstahl
- 400 x 346 mm

34,00 €





Flaschenkühltisch

TOPSELLER

KÄLTEMITTEL
R600A

- Temperaturbereich: 0°C / +10°C
- Farbe: schwarz
- Max. Umgebungstemperatur: +32°C
- Umluftkühlung: ✓
- Automatische Abtauung: ✓
- Türen abschließbar: ✓
- Nutzhöhe Schubladen: 315 mm
- Elektronisches Thermostat mit LED-Anzeige
- Leicht wechselbare Türmagnetsteckdichtung

Modell	1 BBC210.01	2 BBC220.01	3 BBC240.01
Volumen	350 Liter	350 Liter	350 Liter
Türen	2 Flügeltüren	1 Flügeltür	-
Schubladen	-	2 Schubladen	4 Schubladen
Roste	4x höhenverstellbare Roste: 430 x 395 mm	2x höhenverstellbare Roste: 430 x 395 mm	-
Energieeffizienzklasse		-	-
Verbrauch	2,35 kWh / 24 Std.	3,02 kWh / 24 Std.	2,9 kWh / 24 Std.
Elektroanschluss	320 W, 230 V, 50 Hz	320 W, 230 V, 50 Hz	320 W, 230 V, 50 Hz
Innenmaße	1082 x 415 x 760 mm	1082 x 415 x 760 mm	1082 x 415 x 760 mm
Maße (BxTxH)	1462 x 513 x 860 mm	1462 x 513 x 860 mm	1462 x 513 x 860 mm
Gewicht	89 kg / 111 kg	99 kg / 120 kg	109 kg / 130 kg
Preis	1.529,00 €	2.119,00 €	2.509,00 €



Flaschenkühltisch

TOPSELLER

KÄLTEMITTEL
R600A

- Temperaturbereich: 0°C / +10°C
- Farbe: schwarz
- Max. Umgebungstemperatur: +32°C
- Umluftkühlung: ✓
- Automatische Abtauung: ✓
- Türen abschließbar: ✓
- Nutzhöhe Schubladen: 315 mm
- Elektronisches Thermostat mit LED-Anzeige
- Leicht wechselbare Türmagnetsteckdichtung

Modell	1 BBC310.01	2 BBC320.01	3 BBC340.01
Volumen	537 Liter	537 Liter	537 Liter
Türen	3 Flügeltüren	2 Flügeltüren	1 Flügeltür
Schubladen	-	2 Schubladen	4 Schubladen
Roste	6x höhenverstellbare Roste: 430 x 395 mm 2x höhenverstellbare Roste: 95 x 335 mm	4x höhenverstellbare Roste: 430 x 395 mm 2x höhenverstellbare Roste: 95 x 335 mm	2x höhenverstellbare Roste: 430 x 395 mm 1x höhenverstellbare Roste: 95 x 335 mm
Energieeffizienzklasse		-	-
Verbrauch	2,85 kWh / 24 Std.	3,05 kWh / 24 Std.	3,24 kWh / 24 Std.
Elektroanschluss	320 W, 230 V, 50 Hz	320 W, 230 V, 50 Hz	320 W, 230 V, 50 Hz
Innenmaße	1622 x 415 x 760 mm	1622 x 415 x 760 mm	1622 x 415 x 760 mm
Maße (BxTxH)	2002 x 513 x 860 mm	2002 x 513 x 860 mm	2002 x 513 x 860 mm
Gewicht	106 kg / 142 kg	116 kg / 149 kg	126 kg / 159 kg
Preis	1.859,00 €	2.259,00 €	2.819,00 €



Flaschenkühltisch

TOPSELLER

KÄLTEMITTEL
R600A

- Temperaturbereich: 0°C / +10°C
- Farbe: schwarz
- Max. Umgebungstemperatur: +32°C
- Umluftkühlung: ✓
- Automatische Abtaugung: ✓
- Türen abschließbar: ✓
- Nutzhöhe Schubladen: 315 mm
- Elektronisches Thermostat mit LED-Anzeige
- Leicht wechselbare Türmagnetsteckdichtung

Modell	1 BBC360.01	2 BBC410.01	3 BBC420.01
Volumen	537 Liter	698 Liter	698 Liter
Türen	-	4 Flügeltüren	3 Flügeltüren
Schubladen	6 Schubladen	-	2 Schubladen
Roste	-	8x höhenverstellbare Roste: 430 x 395 mm 4x höhenverstellbare Roste: 96 x 335 mm	6x höhenverstellbare Roste: 430 x 395 mm 2x höhenverstellbare Roste: 96 x 335 mm
Energieeffizienzklasse	-		-
Verbrauch	3,56 kWh / 24 Std.	3,18 kWh / 24 Std.	4,05 kWh / 24 Std.
Elektroanschluss	320 W, 230 V, 50 Hz	320 W, 230 V, 50 Hz	320 W, 230 V, 50 Hz
Innenmaße	1622 x 415 x 760 mm	2162 x 415 x 760 mm	2162 x 415 x 760 mm
Maße (BxTxH)	2002 x 513 x 860 mm	2542 x 513 x 860 mm	2542 x 513 x 860 mm
Gewicht	136 kg / 169 kg	152 kg / 172 kg	158 kg / 178 kg
Preis	3.389,00 €	2.199,00 €	2.699,00 €




Flaschenkühltisch

TOPSELLER

KÄLTEMITTEL
R600A

- Temperaturbereich: 0°C / +10°C
- Farbe: schwarz
- Max. Umgebungstemperatur: +32°C
- Umluftkühlung: ✓
- Automatische Abtaugung: ✓
- Türen abschließbar: ✓
- Nutzhöhe Schubladen: 315 mm
- Elektronisches Thermostat mit LED-Anzeige
- Leicht wechselbare Türmagnetsteckdichtung

Modell	1 BBC440.01	2 BBC460.01	3 BBC480.01
Volumen	698 Liter	698 Liter	698 Liter
Türen	2 Flügeltüren	1 Flügeltür	-
Schubladen	4 Schubladen	6 Schubladen	8 Schubladen
Roste	4x höhenverstellbare Roste: 430 x 395 mm 2x höhenverstellbare Roste: 95 x 335 mm	6x höhenverstellbare Roste: 430 x 395 mm	-
Energieeffizienzklasse		-	-
Verbrauch	4,09 kWh / 24 Std.	3,9 kWh / 24 Std.	3,31 kWh / 24 Std.
Elektroanschluss	320 W, 230 V, 50 Hz	320 W, 230 V, 50 Hz	320 W, 230 V, 50 Hz
Innenmaße	2162 x 415 x 760 mm	2162 x 415 x 760 mm	2162 x 415 x 760 mm
Maße (BxTxH)	2542 x 513 x 860 mm	2542 x 513 x 860 mm	2542 x 513 x 860
Gewicht	164 kg / 184 kg	168 kg / 188 kg	168 kg / 188 kg
Preis	3.299,00 €	3.899,00 €	4.499,00 €



MEHR ALS 300 VERKAUFTE
FASSKÜHLER



BELIEBT BEI DER
EINRICHTUNG VON OBJEKTEN



Monoblock Kühlanlage

- Leistungsstarke Kühlung
- Geringer Energieverbrauch

Verstärkter Edelstahlboden

Höhenverstellbare Füße

- Zum ausgleichen von Bodenunebenheiten

Fasskühler

MADE IN EUROPE 

- Temperaturbereich: +2°C / +8°C
- Kapazität: für max. 50 Liter Fässer
- Boden: verstärkter Edelstahlboden
- Paneele: befestigt mit Haken für schnellen Einbau
- Höhenverstellbare Füße: 
- PU-Schaum Isolierung: 40 mm
- Türen: 2 Stück
- Ergonomische Türgriffe: 
- Leicht entfernbar magnetische Dichtung
- Einfacher Zugang für Reinigung und Wartung
- Lieferung ohne Kühlaggregat




Maße (BxTxH)	Kapazität		Gewicht	Code	Preis
1060 x 730 x 1060 mm	für 2x 50 Liter oder 4x 30 Liter		62 kg / 92 kg	10401201	979,00 €
1060 x 995 x 1060 mm	für 4x 50 Liter oder 8x 30 Liter		75 kg / 105 kg	10401202	1.109,00 €
1465 x 730 x 1060 mm	für 3x 50 Liter oder 6x 30 Liter		79 kg / 110 kg	10401203	1.179,00 €
1465 x 995 x 1060 mm	für 6x 50 Liter oder 12x 30 Liter		96 kg / 126 kg	10401204	1.399,00 €
1870 x 730 x 1060 mm	für 4x 50 Liter oder 8x 30 Liter		97 kg / 136 kg	10401205	1.469,00 €
1870 x 995 x 1060 mm	für 8x 50 Liter oder 16x 30 Liter		123 kg / 156 kg	10401206	1.639,00 €

Monoblock Kühlanlage



- Temperaturbereich: +2°C / +8°C
- Maße: 675 x 495 x 305 mm
- Leistungsstarke Kühlung:
- Griffmulden zum einfachen Transport



Geeignet für Fasskühler	Elektroanschluss	Code	Preis
10401201, 10401202, 10401203	280 W, 230 V, 50 Hz	10402201	869,00 €
10401204, 10401205, 10401206	360 W, 230 V, 50 Hz	10402202	919,00 €



EISWÜRFEL- BEREITER

Perfektion in Eis: Mit den Eiswürfelbereitern bieten wir Ihnen hochqualitative Geräte, welche den Anforderungen hinter der Theke gewachsen sind! Denn Gäste schätzen wohltemperierte Getränke, aber auch zur Fischpräsentation ist es ein Hingucker. Sie suchen einen Eiswürfelbereiter für Scherbeneis, Nuggeteis oder doch für Kegeleis? Entdecken Sie Geräte für mehr als fünf Eiswürfelvarianten! Schnell – kristallklar – zuverlässig.



BREMA

macht das Eis!



Eis machen ist das Handwerk von BREMA.

Alle BREMA Eismaschinen sind TÜV Rheinland zertifiziert. Außerdem haben sie die Zertifizierungen NSF, ETL, Listed Mark, ETL Sanitation Mark, KC, UKR, S-Mark, WRAS und RCM. Sie sind CSQ zertifiziert entsprechend der Norm UNI EN ISO 9001:2008.



Allen Maschinen liegt bei

- ✓ CE Konformitätserklärung
- ✓ Installations- und Bedienungsanleitung in 19 Sprachen
- ✓ Anleitung zur Reinigung und Desinfektion der Eismaschine



Zubehör

- ⊕ Wasserzu- und Ablaufschlauch
- ⊕ Eisschaufel
- ⊕ Füße



Allgemeine Bedingungen:

- Standardspannung: 220-240 V / 50 Hz (Modelle mit Sonderspannung (230/60/1, 400/50/3) auf Anfrage lieferbar)
- Kältemittel: R290 oder R452A (siehe Produktbeschreibung) R290 ist das neue, umweltfreundliche Kältemittel
- Die Leistungsangaben beziehen sich auf 21°C Umgebungs- und 15°C Wasserzulauftemperatur
- Garantie: 2 Jahre Materialgarantie
- Die Installation an Versorgungsleitungen (Strom, Wasser, Abwasser) darf nur von konzessionierten örtlichen Fachfirmen vorgenommen werden
- Es besteht keine Haftung für Schäden die durch Nichtbeachtung dieser Regelung entstehen
- Ein evtl. Rückversand muss durch GGG genehmigt werden
- Technische Änderungen durch GGG vorbehalten



Ice Cube

Kegeleis Serie MICE, CB, C & Spezial / Tagesleistung 22 - 300 kg:
Klarer, fester Kegel (13, 18, 33, 42 oder 63 Gramm) einzeln geformt, entsteht durch das Sprühen von Wasser in einen Verdampfer. Der Kegel kühlt schnell, verwässert den Drink nur langsam und hält lange.

Hotel	***	Kaufhausgastronomie	***
Restaurant / Café	***	Fischpräsentation/-lagerung	***
Fast Food	***	Supermarkt	***
Bar	***	Medizin	***
Disco	***	Industrie	***



Fast Ice

Eiswürfel, Serie VB & VM / Tagesleistung 105 - 770 kg:
Klarer Eiswürfel in Pyramidenform, ca. 7 Gramm schwer.
Produziert mit einem vertikalen Verdampfer, eine der effektivsten Eisproduktionsmethoden, überall dort wo viel Eis gebraucht wird. Die große Oberfläche ermöglicht eine sehr schnelle Kühlung für ganz verschiedene Anwendungen.

Spezifisches Volumen: 1 m³ = 530 kg.

Hotel	***	Kaufhausgastronomie	***
Restaurant / Café	***	Fischpräsentation/-lagerung	***
Fast Food	***	Supermarkt	***
Bar	***	Medizin	***
Disco	***	Industrie	***



Ice Finger

Fingereis, Serie IMF / Tagesleistung 25 - 75 kg:
Klarer, fester, hohler 20 Gramm Kegel, einzeln geformt, entsteht durch die Eisproduktion mit Paddelsystem. Perfekter Betrieb der Maschine auch bei besonders hartem, kalkhaltigem oder unreinem Wasser gesichert. Paddelmaschinen haben weder Pumpen noch Spritzdüsen und machen daher im Gegensatz zu den Maschinen mit Sprühtechnik keine häufigen periodischen Wartungseingriffe zur Reinigung und Entkalkung erforderlich. Der Kegel kühlt schnell, verwässert den Drink nur langsam und hält lange.

Hotel	***	Kaufhausgastronomie	***
Restaurant / Café	***	Fischpräsentation/-lagerung	***
Fast Food	***	Supermarkt	***
Bar	***	Medizin	***
Disco	***	Industrie	***



Ice Pebbles

Cocktailis, Serie TB & TM / Tagesleistung 55 - 440 kg:
Der Nugget wird als gepresstes Flockeneis in einem doppelwandigen, wartungsfreien Edelstahlverdampfer hergestellt. Es entstehen harte, einheitliche Nuggets, Standardmaß ca. 8 x 16 x 7 mm (250 kg Tagesleistung: Nugget 13 x 18 x 13 mm; 440 kg Tagesleistung: Nugget 16,5 x 18 x 11 mm). Ideal für verschiedenste Anforderungen.

Spezifisches Volumen: 1 m³ = 550 kg.

Hotel	***	Kaufhausgastronomie	***
Restaurant / Café	***	Fischpräsentation/-lagerung	***
Fast Food	***	Supermarkt	***
Bar	***	Medizin	***
Disco	***	Industrie	***



Ice Flakes

Flockeneis, Serie MICE & G / Tagesleistung 60 - 1400 kg:
Flockeneis wird in einem stehenden, doppelwandigen, wartungsfreien Edelstahlverdampfer mit rotierender Schnecke hergestellt. Es entsteht Eis in seiner natürlichsten Form, ca. -0,5°C kalt. Die Anwendungsbereiche sind vielfältig.

Spezifisches Volumen: 1 m³ = 550 kg.

Einsatz: Hotel, Restaurant, Sauna, Medizin, Fischpräsentation/-lagerung, Bäckerei, Supermarkt, Industrie

Hotel	***	Kaufhausgastronomie	***
Restaurant / Café	***	Fischpräsentation/-lagerung	***
Fast Food	***	Supermarkt	***
Bar	***	Medizin	***
Disco	***	Industrie	***



Ice Scales

Scherbeneis, Serie Muster / Tagesleistung 250 - 2200 kg:
Um einen stehenden, tiefgekühlten Metallzylinder-Verdampfer rotiert ein Sprüharm-/Eisabkratzsystem. Bei jeder Umdrehung werden trockene, ausgefrorene Eisscherben, ca. 1,5 - 3 mm, -5°C bis etwa -10°C kalt, abgeworfen. Der Verdampfer wird gleichzeitig wieder neu mit Wasser für die nächste Scherbenproduktion besprüht. Durch den feststehenden Verdampfer entfallen kostenintensive Wartungs- und Servicearbeiten im Vergleich zum Wettbewerb!

Spezifisches Volumen: 1 m³ = 430 kg.

Hotel	***	Kaufhausgastronomie	***
Restaurant / Café	***	Fischpräsentation/-lagerung	***
Fast Food	***	Supermarkt	***
Bar	***	Medizin	***
Disco	***	Industrie	***



1 2



3 4



Kegeleiserzeuger

TOPSELLER

KÄLTEMITTEL
R 290

- Sicherung: 10 A
- Inklusive automatisches Reinigungssystem
- RoHS Frei
- Isolierte HCFC-freie Lagerung
- Mögliches ABS-Finish
- Einfaches Reinigen des Anti-Kalk-Filters

Modell	1 MICE18HCA	2 MICE18HCW	3 MICE24HCA	4 MICE24HCW
Eisproduktion (Umgebungstemp. +21°C Wassertemp. +15°C)	ca. 22 kg / 24 Std.	ca. 22 kg / 24 Std.	ca. 26 kg / 24 Std.	ca. 26 kg / 24 Std.
Kühlung	Luftkühlung	Wasserkühlung	Luftkühlung	Wasserkühlung
Behälterkapazität	ca. 4 kg ≈ 310 Stück	ca. 4 kg ≈ 310 Stück	ca. 4 kg ≈ 310 Stück	ca. 4 kg ≈ 310 Stück
Eiskegeltyp	D-13g	D-13g	A-18g, C-33g, D-13g, E-42g	A-18g, C-33g, D-13g, E-42g
Anschlusswert (Umgebungstemp. +43°C)	320 W	320 W	350 W	350 W
Maße (BxTxH)	355 x 404 x 590 mm	355 x 404 x 590 mm	390 x 460 x 610 mm	390 x 460 x 610 mm
Ausführung	ABS grau oder blau oder Edelstahl AISI 304, Scotch Brite	ABS grau oder blau oder Edelstahl AISI 304, Scotch Brite	Edelstahl AISI 304, Scotch Brite	Edelstahl AISI 304, Scotch Brite
Höhe der FüÙe	5 mm	5 mm	5 mm	5 mm
Optional	-	-	Ablaufpumpe (auf Anfrage)	Ablaufpumpe (auf Anfrage)
Gewicht	27,5 kg / 32,1 kg	27,5 kg / 32,1 kg	27,5 kg / 32,1 kg	27,5 kg / 32,1 kg
Preis	1.189,00 €	1.189,00 €	1.699,00 €	1.699,00 €



1 2



3 4



Kegeleiserzeuger

TOPSELLER

KÄLTEMITTEL
R 290

- Sicherung: 10 A
- Inklusive automatisches Reinigungssystem
- RoHS Frei
- Isolierte HCFC-freie Lagerung
- Mögliches ABS-Finish
- Einfaches Reinigen des Anti-Kalk-Filters

Modell	1 MICE26HCA	2 MICE26HCW	3 MICE30HCA	4 MICE30HCW
Eisproduktion (Umgebungstemp. +21°C Wassertemp. +15°C)	ca. 29 kg / 24 Std.	ca. 29 kg / 24 Std.	ca. 35 kg / 24 Std.	ca. 35 kg / 24 Std.
Kühlung	Luftkühlung	Wasserkühlung	Luftkühlung	Wasserkühlung
Behälterkapazität	ca. 9 kg ≈ 530 Stück	ca. 9 kg ≈ 530 Stück	ca. 16 kg ≈ 950 Stück	ca. 16 kg ≈ 950 Stück
Eiskegeltyp	A-18g, C-33g, D-13g, E-42g	A-18g, C-33g, D-13g, E-42g	A-18g, C-33g, D-13g, E-42g	A-18g, C-33g, D-13g, E-42g
Anschlusswert (Umgebungstemp. +43°C)	370 W	370 W	370 W	370 W
Maße (BxTxH)	390 x 460 x 690 mm	390 x 460 x 690 mm	500 x 580 x 690 mm	500 x 580 x 690 mm
Ausführung	ABS grau oder blau oder Edelstahl AISI 304, Scotch Brite	Edelstahl AISI 304, Scotch Brite	Edelstahl AISI 304, Scotch Brite	Edelstahl AISI 304, Scotch Brite
Höhe der Füße	5 mm	5 mm	110-150 mm (höhenverstellbar)	110-150 mm (höhenverstellbar)
Gewicht	37 kg / 41,9 kg	37 kg / 41,9 kg	48 kg / 54,3 kg	48 kg / 54,3 kg
Preis	1.699,00 €	1.699,00 €	1.689,00 €	1.689,00 €



1 2

3 4



Kegeleiserzeuger

TOPSELLER

KÄLTEMITTEL
R 290

- Inklusive automatisches Reinigungssystem
- RoHS Frei
- HACCP konform
- Ablaufpumpe optional ab Serie CB246
- Edelstahlausführung AISI 304
- HCFC-freie Isolierung
- Energiesparende Produktion
- Einfaches Entnehmen und Reinigen des Luftfilters

Modell	1 MICE41HCA	2 MICE41HCW	3 MICE45HCA	4 MICE45HCW
Eisproduktion (Umgebungstemp. +21°C Wassertemp. +15°C)	ca. 44 kg / 24 Std.	ca. 44 kg / 24 Std.	ca. 47 kg / 24 Std.	ca. 47 kg / 24 Std.
Kühlung	Luftkühlung	Wasserkühlung	Luftkühlung	Wasserkühlung
Behälterkapazität	ca. 16 kg ≈ 950 Stück	ca. 16 kg ≈ 950 Stück	ca. 25 kg ≈ 1470 Stück	ca. 25 kg ≈ 1470 Stück
Eisgeltyp	A-18g, C-33g, D-13g, E-42g	A-18g, C-33g, D-13g, E-42g	A-18g, C-33g, D-13g, E-42g	A-18g, C-33g, D-13g, E-42g
Anschlusswert (Umgebungstemp. +43°C)	450 W	450 W	500 W	500 W
Maße (BxTxH)	500 x 580 x 690 mm	500 x 580 x 690 mm	500 x 580 x 800 mm	500 x 580 x 800 mm
Höhe der Füße	110-150 mm (höhenverstellbar)	110-150 mm (höhenverstellbar)	110-150 mm (höhenverstellbar)	110-150 mm (höhenverstellbar)
Gewicht	52 kg / 58,3 kg	52 kg / 58,3 kg	56 kg / 62,8 kg	56 kg / 62,8 kg
Preis	1.799,00 €	1.799,00 €	1.939,00 €	1.939,00 €



1 2



3 4



Kegeleiserzeuger

TOPSELLER

KÄLTEMITTEL
R 290

- Inklusive automatisches Reinigungssystem
- RoHS Frei
- HACCP konform
- Ablaufpumpe optional ab Serie CB246
- Edelstahlausführung AISI 304
- HCFC-freie Isolierung
- Energiesparende Produktion
- Einfaches Entnehmen und Reinigen des Luftfilters

Modell	1 MICE60HCA	2 MICE60HCW	3 MICE67HCA	4 MICE67HCW
Eisproduktion (Umgebungstemp. +21°C Wassertemp. +15°C)	ca. 67 kg / 24 Std.	ca. 67 kg / 24 Std.	ca. 67 kg / 24 Std.	ca. 67 kg / 24 Std.
Kühlung	Luftkühlung	Wasserkühlung	Luftkühlung	Wasserkühlung
Behälterkapazität	ca. 40 kg ≈ 2350 Stück	ca. 40 kg ≈ 2350 Stück	ca. 40 kg ≈ 2350 Stück	ca. 40 kg ≈ 2350 Stück
Anschlusswert (Umgebungstemp. +43°C)	650 W	650 W	650 W	650 W
Maße (BxTxH)	738 x 600 x 920 mm	738 x 600 x 920 mm	738 x 600 x 851,5 mm	738 x 600 x 851,5 mm
Höhe der FüÙe	110-150 mm (höhenverstellbar)	110-150 mm (höhenverstellbar)	110-150 mm (höhenverstellbar)	110-150 mm (höhenverstellbar)
Gewicht	77 kg / 85,3 kg	77 kg / 85,3 kg	72 kg / 84 kg	72 kg / 84 kg
Preis	2.499,00 €	2.499,00 €	2.699,00 €	2.699,00 €



1 2

3 4



Kegeleiserzeuger

TOPSELLER

KÄLTEMITTEL
R 2 9 0

- Inklusive automatisches Reinigungssystem
- RoHS Frei
- HACCP konform
- Ablaufpumpe optional ab Serie CB246
- Edelstahlausführung AISI 304
- HCFC-freie Isolierung
- Energiesparende Produktion
- Einfaches Entnehmen und Reinigen des Luftfilters

Modell	1 MICE84HCA	2 MICE84HCW	3 MICE90HCA	4 MICE90HCW
Eisproduktion (Umgebungstemp. +21°C Wassertemp. +15°C)	ca. 85 kg / 24 Std.	ca. 85 kg / 24 Std.	ca. 95 kg / 24 Std.	ca. 95 kg / 24 Std.
Kühlung	Luftkühlung	Wasserkühlung	Luftkühlung	Wasserkühlung
Behälterkapazität	ca. 40 kg ≈ 2350 Stück	ca. 40 kg ≈ 2350 Stück	ca. 55 kg ≈ 3240 Stück	ca. 55 kg ≈ 3240 Stück
Anschlusswert (Umgebungstemp. +43°C)	800 W	800 W	850 W	850 W
Maße (BxTxH)	738 x 600 x 920 mm	738 x 600 x 920 mm	738 x 600 x 1020 mm	738 x 600 x 1020 mm
Höhe der FüÙe	110-150 mm (höhenverstellbar)	110-150 mm (höhenverstellbar)	110-150 mm (höhenverstellbar)	110-150 mm (höhenverstellbar)
Gewicht	86 kg / 94 kg	86 kg / 94 kg	89 kg / 97 kg	89 kg / 97 kg
Preis	2.729,00 €	2.729,00 €	2.959,00 €	2.959,00 €



1

2




Kegeleiserzeuger

TOPSELLER

KÄLTEMITTEL
R 290

- Inklusive automatisches Reinigungssystem
- RoHS Frei
- HACCP konform
- Ablaufpumpe optional ab Serie CB246
- Edelstahlausführung AISI 304
- HCFC-freie Isolierung
- Energiesparende Produktion
- Einfaches Entnehmen und Reinigen des Luftfilters

Modell	1 MICE130HCA	2 MICE150HCA
Eisproduktion (Umgebungstemp. +21°C Wassertemp. +15°C)	ca. 130 kg / 24 Std.	ca. 155 kg / 24 Std.
Kühlung	Luftkühlung	Luftkühlung
Behälterkapazität	ca. 65 kg ≈ 3830 Stück	ca. 65 kg ≈ 3830 Stück
Anschlusswert (Umgebungstemp. +43°C)	1050 W	1400 W
Maße (BxTxH)	840 x 740 x 1075 mm	840 x 740 x 1075 mm
Höhe der FüÙe	110-150 mm (höhenverstellbar)	110-150 mm (höhenverstellbar)
Gewicht	113 kg / 128 kg	118 kg / 132 kg
Preis	3.499,00 €	3.859,00 €





1 2



3 4



Kegeleiserzeuger

KÄLTEMITTEL
R 290

KÄLTEMITTEL
R452A

- RoHS Frei
- HACCP konform
- Edelstahlausführung AISI 304
- HCFC-freie Isolierung
- Energiesparende Produktion
- Einfaches Entnehmen und Reinigen des Luftfilters

Modell	1 C150A	2 C150W	3 C300A	4 C300W
Eisproduktion (Umgebungstemp. +21°C Wassertemp. +15°C)	ca. 155 kg / 24 Std.	ca. 155 kg / 24 Std.	ca. 300 kg / 24 Std.	ca. 300 kg / 24 Std.
Kühlung	Luftkühlung	Wasserkühlung	Luftkühlung	Wasserkühlung
Anschlusswert (Umgebungstemp. +43°C)	1400 W	1400 W	2600 W	2600 W
Maße (BxTxH)	862 x 555 x 720 mm	862 x 555 x 720 mm	1250 x 580 x 848 mm	1250 x 580 x 848 mm
Empf. Behälter	Bin 240PE - Bin 200 - Bin 350	Bin 240PE - Bin 200 - Bin 350	Bin 350	Bin 350
Sicherung	16 A	16 A	32 A	32 A
Gewicht	118 kg / 130,5 kg	118 kg / 130,5 kg	152,2 kg / 170,7 kg	152,2 kg / 170,7 kg
Preis	3.679,00 €	3.679,00 €	6.399,00 €	6.399,00 €



1



2



3

4



Kegeleiserzeuger

KÄLTEMITTEL
R452A

- RoHS Frei
- HACCP konform
- Edelstahlausführung AISI 304
- HCFC-freie Isolierung
- Energiesparende Produktion

Modell	1 Fresh Maker	2 HIKU26A	3 DSS42A	4 DSS42W
Eisproduktion (Umgebungstemp. +21°C Wassertemp. +15°C)	ca. 22 kg / 24 Std.	ca. 22 kg / 24 Std.	ca. 44 kg / 24 Std.	ca. 44 kg / 24 Std.
Kühlung	Wasserkühlung	Luftkühlung	Luftkühlung	Wasserkühlung
Behälterkapazität	ca. 4 kg ≈ 310 Stück	ca. 7 kg	ca. 12 kg ≈ 930 Stück	ca. 12 kg ≈ 930 Stück
Eisgeltyp	A-18g, C-33g, D-13g, E-42g	A-18g, C-33g, D-13g, E-42g	D-13g	D-13g
Anschlusswert (Umgebungstemp. +43°C)	320 W	250 W	450 W	450 W
Maße (BxTxH)	540 x 430 x 435 mm	395 x 530 x 790 mm	738 x 600 x 1020 mm	738 x 600 x 1020 mm
Höhe der Füße	5 mm	5 mm	-	-
Dispenser	-	✓	✓	✓
Gewicht	37,5 kg / 42,5 kg	86 kg / 94 kg	66 kg / 74 kg	66 kg / 74 kg
Preis	1.699,00 €	2.899,00 €	3.099,00 €	3.099,00 €



1



2



Kegeleiserzeuger voll einbaufähig

KÄLTEMITTEL
R452A

- RoHS Frei
- HACCP konform
- Edelstahlausführung AISI 304
- HCFC-freie Isolierung
- Energiesparende Produktion
- Geräte sind voll einbaufähig

Modell	1 IC18A	2 IC24A
Eisproduktion (Umgebungstemp. +21°C Wassertemp. +15°C)	ca. 22 kg / 24 Std.	ca. 22 kg / 24 Std.
Kühlung	Wasserkühlung	Luftkühlung
Behälterkapazität	ca. 4 kg ≈ 310 Stück	ca. 6 kg ≈ 350 Stück
Eisegeltyp	D-13g	A-18g, D-13g
Anschlusswert (Umgebungstemp. +43°C)	320 W	350 W
Maße (BxTxH)	540 x 430 x 470 mm	595 x 510 x 502 mm
Ausführung	Edelstahl AISI 304, Scotch Brite	Edelstahl AISI 304, Scotch Brite
Höhe der FüÙe	5 mm	5 mm
Gewicht	37,5 kg / 42,5 kg	86 kg / 94 kg
Preis	1.449,00 €	1.739,00 €



1 2

3 4



Fingereiszeuger

KÄLTEMITTEL
R 290

- RoHS Frei
- HACCP konform
- Edelstahlausführung AISI 304
- HCFC-freie Isolierung
- Energiesparende Produktion durch Paddelsystem
- Hohler Eiskegel 20 g
- Einfaches Entnehmen und Reinigen des Luftfilters

Modell	1 IMF26HCA	2 IMF26HCW	3 IMF28HCA	4 IMF28HCW
Eisproduktion (Umgebungstemp. +21°C Wassertemp. +15°C)	ca. 25 kg / 24 Std.	ca. 25 kg / 24 Std.	ca. 25 kg / 24 Std.	ca. 25 kg / 24 Std.
Kühlung	Luftkühlung	Wasserkühlung	Luftkühlung	Wasserkühlung
Behälterkapazität	ca. 4 kg	ca. 4 kg	ca. 8 kg	ca. 8 kg
Anschlusswert (Umgebungstemp. +43°C)	310 W	310 W	310 W	310 W
Maße (BxTxH)	385 x 468 x 607 mm	385 x 468 x 607 mm	385 x 468 x 687 mm	385 x 468 x 687 mm
Höhe der FüÙe	5 mm	5 mm	5 mm	5 mm
Gewicht	36 kg / 40,8 kg	36 kg / 40,8 kg	38 kg / 43 kg	38 kg / 43 kg
Preis	1.659,00 €	1.659,00 €	1.699,00 €	1.699,00 €



1 2

3 4



Fingereiszeuger

KÄLTEMITTEL
R 2 9 0

- RoHS Frei
- HACCP konform
- Edelstahlausführung AISI 304
- HCFC-freie Isolierung
- Energiesparende Produktion durch Paddelsystem
- Hohler Eiskegel 20 g
- Einfaches Entnehmen und Reinigen des Luftfilters

Modell	1 IMF35HCA	2 IMF35HCW	3 IMF58HCA	4 IMF58HCW
Eisproduktion (Umgebungstemp. +21°C Wassertemp. +15°C)	ca. 35 kg / 24 Std.	ca. 35 kg / 24 Std.	ca. 50 kg / 24 Std.	ca. 50 kg / 24 Std.
Kühlung	Luftkühlung	Wasserkühlung	Luftkühlung	Wasserkühlung
Behälterkapazität	ca. 15 kg	ca. 15 kg	ca. 20 kg	ca. 20 kg
Anschlusswert (Umgebungstemp. +43°C)	310 W	310 W	420 W	420 W
Maße (BxTxH)	495 x 580 x 687 mm	495 x 580 x 687 mm	495 x 580 x 797 mm	495 x 580 x 797 mm
Höhe der FüÙe	110-150 mm (höhenverstellbar)	110-150 mm (höhenverstellbar)	110-150 mm (höhenverstellbar)	110-150 mm (höhenverstellbar)
Gewicht	47 kg / 53 kg	47 kg / 53 kg	54 kg / 60,6 kg	54 kg / 60,6 kg
Preis	1.999,00 €	1.999,00 €	2.169,00 €	2.169,00 €





1 2



Fingeriszerzeuger

KÄLTEMITTEL
R 290

- RoHS Frei
- HACCP konform
- Edelstahlausführung AISI 304
- HCFC-freie Isolierung
- Energiesparende Produktion durch Paddelsystem
- Hohler Eiskegel 20 g
- Einfaches Entnehmen und Reinigen des Luftfilters

Modell	1 IMF80HCA	2 IMF80HCW
Eisproduktion (Umgebungstemp. +21°C Wassertemp. +15°C)	ca. 75 kg / 24 Std.	ca. 75 kg / 24 Std.
Kühlung	Luftkühlung	Wasserkühlung
Anschlusswert (Umgebungstemp. +43°C)	480 W	480 W
Maße (BxTxH)	735 x 596 x 907 mm	735 x 596 x 907 mm
Höhe der FüÙe	110-150 mm (höhenverstellbar)	110-150 mm (höhenverstellbar)
Gewicht	75 kg / 83,3 kg	75 kg / 83,3 kg
Preis	2.779,00 €	2.779,00 €



1 2



3 4



Fast Ice

KÄLTEMITTEL
R452A

- RoHS Frei
- HACCP konform
- Edelstahlausführung AISI 304
- HCFC-freie Isolierung
- Energiesparende Produktion durch vertikalen Verdampfer
- Eiswürfel 7 g
- Einfaches Entnehmen und Reinigen des Luftfilters

Modell	1 VB250A	2 VB250W	3 VM350A	4 VM350W
Eisproduktion (Umgebungstemp. +21°C Wassertemp. +15°C)	ca. 105 kg / 24 Std.	ca. 105 kg / 24 Std.	ca. 140 kg / 24 Std.	ca. 140 kg / 24 Std.
Kühlung	Luftkühlung	Wasserkühlung	Luftkühlung	Wasserkühlung
Behälterkapazität	35 ≈ 5000 kg	35 ≈ 5000 kg	-	-
Empf. Behälter	-	-	BIN 110, 200, 240PE	BIN 110, 200, 240PE
Anschlusswert (Umgebungstemp. +43°C)	850 W	850 W	1400 W	1400 W
Maße (BxTxH)	738 x 600 x 980 mm	738 x 600 x 980 mm	540 x 544 x 747 mm	540 x 544 x 747 mm
Sicherung	10 A	10 A	16 A	16 A
Höhe der FüÙe	110-150 mm (höhenverstellbar)	5 mm	-	-
Gewicht	75 kg / 85 kg	75 kg / 85 kg	73 kg / 83 kg	73 kg / 83 kg
Preis	2.849,00 €	2.849,00 €	3.059,00 €	3.059,00 €



1 2

3 4

5



Fast Ice

KÄLTEMITTEL
R452A

- RoHS Frei
- HACCP konform
- Edelstahlausführung AISI 304
- HCFC-freie Isolierung
- Energiesparende Produktion durch vertikalen Verdampfer
- Eiswürfel 7 g
- Einfaches Entnehmen und Reinigen des Luftfilters

Modell	1 VM500A	2 VM500W	3 VM900A	4 VM900W	5 VM1700A
Eisproduktion (Umgebungstemp. +21°C Wassertemp. +15°C)	ca. 200 kg / 24 Std.	ca. 200 kg / 24 Std.	ca. 400 kg / 24 Std.	ca. 400 kg / 24 Std.	ca. 770 kg / 24 Std.
Kühlung	Luftkühlung	Wasserkühlung	Luftkühlung	Wasserkühlung	Luftkühlung
Empf. Behälter	BIN 240PE, 200, 350 - DRB 100	BIN 240PE, 200, 350 - DRB 100	BIN 240PE, 200, 350 - DRB 100	BIN 240PE, 200, 350 - DRB 100	BIN 350
Anschlusswert (Umgebungstemp. +43°C)	1600 W	1600 W	3000 W	3000 W	4300 W
Maße (BxTxH)	770 x 550 x 805 mm	770 x 550 x 805 mm	770 x 550 x 805 mm	770 x 550 x 805 mm	1250 x 645 x 950 mm
Sicherung	20 A	20 A	32 A	32 A	32 A
Gewicht	90 kg / 100 kg	90 kg / 100 kg	113 kg / 124 kg	113 kg / 124 kg	186 kg / 242 kg
Preis	3.719,00 €	3.719,00 €	5.099,00 €	5.099,00 €	10.579,00 €



1 2

3 4



Nuggeteiserzeuger

KÄLTEMITTEL
R 2 9 0

- Eisproduktion in einem wartungsfreien Edelstahlverdampfer mit Presskopf
- VE-Wasser geeignet
- RoHS Frei
- System für optimale Hygiene, HACCP konform
- Edelstahlausführung AISI 304
- HCFC-freie Isolierung
- Einfaches Entnehmen und Reinigen des Luftfilters

Modell	1 TB551HCA	2 TB551HCW	3 TB852HCA	4 TB852HCW
Eisproduktion (Umgebungstemp. +21°C Wassertemp. +15°C)	ca. 55 kg / 24 Std.	ca. 55 kg / 24 Std.	ca. 85 kg / 24 Std.	ca. 85 kg / 24 Std.
Kühlung	Luftkühlung	Wasserkühlung	Luftkühlung	Wasserkühlung
Behälterkapazität	10 kg	10 kg	20 kg	20 kg
Nuggetmaß ca.	8 x 16 x 7 mm	8 x 16 x 7 mm	8 x 16 x 7 mm	8 x 16 x 7 mm
Anschlusswert (Umgebungstemp. +43°C)	420 W	420 W	550 W	550 W
Maße (BxTxH)	450 x 620 x 680 mm	450 x 620 x 680 mm	500 x 660 x 690 mm	500 x 660 x 690 mm
Höhe der FüÙe	5 mm	5 mm	110-150 mm (höhenverstellbar)	110-150 mm (höhenverstellbar)
Gewicht	56 kg / 64 kg	56 kg / 64 kg	59 kg / 66,3 kg	59 kg / 66,3 kg
Preis	3.059,00 €	3.059,00 €	3.379,00 €	3.379,00 €



1 2



Nuggeteiserzeuger

KÄLTEMITTEL
R 290

- Eisproduktion in einem wartungsfreien Edelstahlverdampfer mit Presskopf
- VE-Wasser geeignet
- RoHS Frei
- System für optimale Hygiene, HACCP konform
- Edelstahlausführung AISI 304
- HCFC-freie Isolierung
- Einfaches Entnehmen und Reinigen des Luftfilters

Modell	1 TB1404HCA	2 TB1404HCW
Eisproduktion (Umgebungstemp. +21°C Wassertemp. +15°C)	ca. 140 kg / 24 Std.	ca. 140 kg / 24 Std.
Kühlung	Luftkühlung	Wasserkühlung
Behälterkapazität	40 kg	40 kg
Nuggetmaß ca.	8 x 16 x 7 mm	8 x 16 x 7 mm
Anschlusswert (Umgebungstemp. +43°C)	420 W	420 W
Maße (BxTxH)	738 x 690 x 851,5 mm	738 x 690 x 851,5 mm
Höhe der Füße	110-150 mm (höhenverstellbar)	110-150 mm (höhenverstellbar)
Gewicht	90 kg	90 kg
Preis	3.859,00 €	3.859,00 €



1 2



3 4



Nuggeteiserzeuger speziell für den Barkeeper

KÄLTEMITTEL
R 2 9 0

- Eisproduktion in einem wartungsfreien Edelstahlverdampfer mit Presskopf
- Eisentnahme von oben- ideal für den Barkeeper
- Voll einbaufähig
- RoHS Frei
- System für optimale Hygiene, HACCP konform
- Edelstahlausführung AISI 304
- HCFC-freie Isolierung
- Einfaches Entnehmen und Reinigen des Luftfilters

Modell	1 TB853HC-L SLIDEA	2 TB853HC-L SLIDEW	3 TB1404HC-L SLIDEA	4 TB1404HC-L SLIDEW
Eisproduktion (Umgebungstemp. +21°C Wassertemp. +15°C)	ca. 96 kg / 24 Std.	ca. 96 kg / 24 Std.	ca. 140 kg / 24 Std.	ca. 140 kg / 24 Std.
Kühlung	Luftkühlung	Wasserkühlung	Luftkühlung	Wasserkühlung
Behälterkapazität	30 kg	30 kg	60 kg	60 kg
Nuggetmaß ca.	8 x 16 x 7 mm	8 x 16 x 7 mm	8 x 16 x 7 mm	8 x 16 x 7 mm
Anschlusswert (Umgebungstemp. +43°C)	550 W	550 W	650 W	650 W
Maße (BxTxH)	505 x 665 x 841,5 mm	505 x 665 x 841,5 mm	742 x 695 x 898,5 mm	742 x 695 x 898,5 mm
Höhe der Füße	5 mm	5 mm	5 mm	5 mm
Gewicht	67 kg	67 kg	90 kg	90 kg
Preis	3.699,00 €	3.699,00 €	4.139,00 €	4.139,00 €



1 2



Nuggeteiserzeuger

KÄLTEMITTEL
R 290

- Eisproduktion in einem wartungsfreien Edelstahlverdampfer mit Presskopf
- VE-Wasser geeignet
- RoHS Frei
- System für optimale Hygiene, HACCP konform
- Edelstahlausführung AISI 304
- HCFC-freie Isolierung
- Einfaches Entnehmen und Reinigen des Luftfilters

Modell	1 TB1405HCA	2 TB1405HCW
Eisproduktion (Umgebungstemp. +21°C Wassertemp. +15°C)	ca. 140 kg / 24 Std.	ca. 140 kg / 24 Std.
Kühlung	Luftkühlung	Wasserkühlung
Behälterkapazität	50 kg	50 kg
Nuggetmaß ca.	8 x 16 x 7 mm	8 x 16 x 7 mm
Anschlusswert (Umgebungstemp. +43°C)	650 W	650 W
Maße (BxTxH)	738 x 690 x 1020 mm	738 x 690 x 1020 mm
Höhe der Füße	110-150 mm (höhenverstellbar)	110-150 mm (höhenverstellbar)
Gewicht	94 kg	94 kg
Preis	4.099,00 €	4.099,00 €



1 2



3 4



Nuggeteiserzeuger

KÄLTEMITTEL
R 2 9 0

- Eisproduktion in einem wartungsfreien Edelstahlverdampfer mit Presskopf
- VE-Wasser geeignet
- RoHS Frei
- System für optimale Hygiene, HACCP konform
- Edelstahlausführung AISI 304
- HCFC-freie Isolierung
- Einfaches Entnehmen und Reinigen des Luftfilters

Modell	1 TM140HCA	2 TM140HCW	3 TM250HCD	4 TM250HCW
Eisproduktion (Umgebungstemp. +21°C Wassertemp. +15°C)	ca. 140 kg / 24 Std.	ca. 140 kg / 24 Std.	ca. 250 kg / 24 Std.	ca. 250 kg / 24 Std.
Kühlung	Luftkühlung	Wasserkühlung	Luftkühlung	Wasserkühlung
Empf. Behälter	BIN 240PE, 110, 200, RB 10	BIN 240PE, 110, 200, RB 10	BIN 240PE, 110, 200, 350, RB 100, DRB 100	BIN 240PE, 110, 200, 350, RB 100, DRB 100
Nuggetmaß ca.	8 x 16 x 7 mm	8 x 16 x 7 mm	13 x 18 x 13 mm	13 x 18 x 13 mm
Anschlusswert (Umgebungstemp. +43°C)	550 W	550 W	1050 W	1050 W
Maße (BxTxH)	560 x 569 x 600 mm	560 x 569 x 600 mm	560 x 569 x 695 mm	560 x 569 x 695 mm
Gewicht	63 kg / 71,3 kg	63 kg / 71,3 kg	83 kg	83 kg
Preis	3.239,00 €	3.899,00 €	5.599,00 €	5.599,00 €



1 2



Nuggeteiserzeuger

KÄLTEMITTEL
R 290

- Eisproduktion in einem wartungsfreien Edelstahlverdampfer mit Presskopf
- VE-Wasser geeignet
- RoHS Frei
- System für optimale Hygiene, HACCP konform
- Edelstahlausführung AISI 304
- HCFC-freie Isolierung
- Einfaches Entnehmen und Reinigen des Luftfilters

Modell	1 TM450HCA	2 TM450HCW
Eisproduktion (Umgebungstemp. +21°C Wassertemp. +15°C)	ca. 440 kg / 24 Std.	ca. 440 kg / 24 Std.
Kühlung	Luftkühlung	Wasserkühlung
Empf. Behälter	BIN 240PE, 110, 200, 350, 550V DS RB 100, DRB 100/500/1200	BIN 240PE, 110, 200, 350, 550V DS RB 100, DRB 100/500/1200
Nuggetmaß ca.	16,5 x 18 x 11 mm	16,5 x 18 x 11 mm
Anschlusswert (Umgebungstemp. +43°C)	1700 W	1700 W
Maße (BxTxH)	560 x 569 x 695 mm	560 x 569 x 695 mm
Gewicht	63 kg / 71,5 kg	63 kg / 71,5 kg
Preis	6.699,00 €	6.699,00 €



1 2



3 4



Flockeneiserzeuger

KÄLTEMITTEL
R 290

- Eisproduktion in einem wartungsfreien Edelstahlverdampfer mit rotierender Schnecke
- VE-Wasser geeignet
- RoHS Frei
- System für optimale Hygiene, HACCP konform
- Edelstahlausführung AISI 304
- HCFC-freie Isolierung
- Einfaches Entnehmen und Reinigen des Luftfilters

Modell	1 GB601HCA	2 GB601HCW	3 GB902HCA	4 GB902HCW
Eisproduktion (Umgebungstemp. +21°C Wassertemp. +15°C)	ca. 60 kg / 24 Std.	ca. 60 kg / 24 Std.	ca. 95 kg / 24 Std.	ca. 95 kg / 24 Std.
Kühlung	Luftkühlung	Wasserkühlung	Luftkühlung	Wasserkühlung
Behälterkapazität	9 kg	9 kg	20 kg	20 kg
Anschlusswert (Umgebungstemp. +43°C)	420 W	420 W	550 W	550 W
Maße (BxTxH)	450 x 620 x 690 mm	450 x 620 x 690 mm	500 x 660 x 690 mm	500 x 660 x 690 mm
Höhe der FüÙe	5 mm	5 mm	110-150 mm (höhenverstellbar)	110-150 mm (höhenverstellbar)
Gewicht	56 kg	56 kg	59 kg	59 kg
Preis	3.139,00 €	3.139,00 €	3.299,00 €	3.299,00 €



1 2



3 4



Flockeneiszerzeuger

KÄLTEMITTEL
R 290

- Eisproduktion in einem wartungsfreien Edelstahlverdampfer mit rotierender Schnecke
- VE-Wasser geeignet
- RoHS Frei
- System für optimale Hygiene, HACCP konform
- Edelstahlausführung AISI 304
- HCFC-freie Isolierung
- Einfaches Entnehmen und Reinigen des Luftfilters

Modell	1 GB903HCA	2 GB903HCW	3 GB1540HCA	4 GB1540HCW
Eisproduktion (Umgebungstemp. +21°C Wassertemp. +15°C)	ca. 95 kg / 24 Std.	ca. 95 kg / 24 Std.	ca. 155 kg / 24 Std.	ca. 155 kg / 24 Std.
Kühlung	Luftkühlung	Wasserkühlung	Luftkühlung	Wasserkühlung
Behälterkapazität	30 kg	30 kg	40 kg	40 kg
Anschlusswert (Umgebungstemp. +43°C)	550 W	550 W	650 W	650 W
Maße (BxTxH)	500 x 660 x 800 mm	500 x 660 x 800 mm	738 x 690 x 920 mm	738 x 690 x 920 mm
Höhe der FüÙe	110-150 mm (höhenverstellbar)	110-150 mm (höhenverstellbar)	110-150 mm (höhenverstellbar)	110-150 mm (höhenverstellbar)
Gewicht	67 kg	67 kg	85 kg	85 kg
Preis	3.359,00 €	3.359,00 €	3.569,00 €	3.569,00 €





1 2



Flockeneis­er­zeu­ger

KÄLTEMITTEL
R 290

- Eisproduktion in einem wartungsfreien Edelstahlverdampfer mit rotierender Schnecke
- VE-Wasser geeignet
- RoHS Frei
- System für optimale Hygiene, HACCP konform
- Edelstahlausführung AISI 304
- HCFC-freie Isolierung
- Einfaches Entnehmen und Reinigen des Luftfilters

Modell	1 GB1555HCA	2 GB1555HCW
Eisproduktion (Umgebungstemp. +21°C Wassertemp. +15°C)	ca. 155 kg / 24 Std.	ca. 155 kg / 24 Std.
Kühlung	Luftkühlung	Wasserkühlung
Behälterkapazität	55 kg	55 kg
Anschlusswert (Umgebungstemp. +43°C)	650 W	650 W
Maße (BxTxH)	738 x 690 x 1020 mm	738 x 690 x 1020 mm
Höhe der FüÙe	110-150 mm (höhenverstellbar)	110-150 mm (höhenverstellbar)
Gewicht	94 kg	94 kg
Preis	3.799,00 €	3.799,00 €



1 2



3 4



Flockeneiszerzeuger

KÄLTEMITTEL
R 290

- Eisproduktion in einem wartungsfreien Edelstahlverdampfer mit rotierender Schnecke
- VE-Wasser geeignet
- RoHS Frei
- System für optimale Hygiene, HACCP konform
- Edelstahlausführung AISI 304
- HCFC-freie Isolierung
- Einfaches Entnehmen und Reinigen des Luftfilters

Modell	1 G160HCA	2 G160HCW	3 G280HCA	4 G280HCW
Eisproduktion (Umgebungstemp. +21°C Wassertemp. +15°C)	ca. 160 kg / 24 Std.	ca. 160 kg / 24 Std.	ca. 280 kg / 24 Std.	ca. 280 kg / 24 Std.
Kühlung	Luftkühlung	Wasserkühlung	Luftkühlung	Wasserkühlung
Empf. Behälter	BIN 240PE, 110, 200, RB 100	BIN 240PE, 110, 200, RB 100	BIN 240PE, 110, 200, 350, RB 100 - DRB 100	BIN 240PE, 110, 200, 350, RB 100 - DRB 100
Anschlusswert (Umgebungstemp. +43°C)	650 W	650 W	1050 W	1050 W
Maße (BxTxH)	560 x 569 x 600 mm	560 x 569 x 600 mm	560 x 569 x 695 mm	560 x 569 x 695 mm
Gewicht	63 kg	63 kg	83 kg	83 kg
Preis	3.759,00 €	3.759,00 €	5.259,00 €	5.259,00 €



1 2



3 4



Flockeneiserzeuger

- Eisproduktion in einem wartungsfreien Edelstahlverdampfer mit rotierender Schnecke
- VE-Wasser geeignet
- RoHS Frei
- System für optimale Hygiene, HACCP konform
- Edelstahlausführung AISI 304
- HCFC-freie Isolierung
- Einfaches Entnehmen und Reinigen des Luftfilters

Modell	1 G510HCA	2 G510HCW	3 G1000HCA	4 G1000HCW
Eisproduktion (Umgebungstemp. +21°C Wassertemp. +15°C)	ca. 510 kg / 24 Std.	ca. 510 kg / 24 Std.	ca. 1000 kg / 24 Std.	ca. 1000 kg / 24 Std.
Kühlung	Luftkühlung	Wasserkühlung	Luftkühlung	Wasserkühlung
Empf. Behälter	BIN 240PE, 110, 200, 350, 550V DS; RB 100; DRB 100, 500, 1200	BIN 240PE, 110, 200, 350, 550V DS; RB 100; DRB 100, 500, 1200	BIN 550V DS; DRB 500, 1200	BIN 550V DS; DRB 500, 1200
Kältemittel	R290	R290	R452 A	R452 A
Anschlusswert (Umgebungstemp. +43°C)	1700 W	1700 W	3200 W	3200 W
Maße (BxTxH)	560 x 569 x 695 mm	560 x 569 x 695 mm	934 x 684 x 700 mm	934 x 684 x 700 mm
Gewicht	102 kg	102 kg	167 kg	167 kg
Preis	7.399,00 €	7.399,00 €	12.599,00 €	12.599,00 €



1 2



3 4



Scherbeneiszeuger

KÄLTEMITTEL
R452A

- Eisproduktion um einen stehenden, tiefgekühlten Metallzylinder- Verdampfer
- Brema- Scherbeneistechnologie — super einfach und effizient!
- RoHS Frei
- System für optimale Hygiene, HACCP konform
- Edelstahlausführung AISI 304
- HCFC-freie Isolierung
- Einfaches Entnehmen und Reinigen des Luftfilters

Modell	1 Muster250A	2 Muster250W	3 Muster350A	4 Muster350W
Eisproduktion (Umgebungstemp. +21°C Wassertemp. +15°C)	ca. 250 kg / 24 Std.	ca. 250 kg / 24 Std.	ca. 400 kg / 24 Std.	ca. 400 kg / 24 Std.
Kühlung	Luftkühlung	Wasserkühlung	Luftkühlung	Wasserkühlung
Empf. Behälter	BIN 200, 350	BIN 200, 350	BIN 350, 550V DS; DRB 100	BIN 240PE, 110, 200, 350, RB 100 - DRB 100
Anschlusswert (Umgebungstemp. +43°C)	1700 W	1700 W	2100 W	1050 W
Maße (BxTxH)	870 x 550 x 600 mm	870 x 550 x 600 mm	900 x 588 x 705 mm	560 x 569 x 695 mm
Gewicht	100 kg	100 kg	137 kg	83 kg
Preis	9.059,00 €	9.399,00 €	9.299,00 €	9.299,00 €



1 2



Scherbeneiszeuger

KÄLTEMITTEL
R452A

- Eisproduktion um einen stehenden, tiefgekühlten Metallzylinder- Verdampfer
- Brema- Scherbeneistechnologie — super einfach und effizient!
- RoHS Frei
- System für optimale Hygiene, HACCP konform
- Edelstahlausführung AISI 304
- HCFC-freie Isolierung
- Einfaches Entnehmen und Reinigen des Luftfilters

Modell	1 Muster600A	2 Muster600W
Eisproduktion (Umgebungstemp. +21°C Wassertemp. +15°C)	ca. 620 kg / 24 Std.	ca. 620 kg / 24 Std.
Kühlung	Luftkühlung	Wasserkühlung
Empf. Behälter	BIN 350, Bin 550V DS; DRB 100, 500, 1200	BIN 350, Bin 550V DS; DRB 100, 500, 1200
Anschlusswert (Umgebungstemp. +43°C)	3000 W	3000 W
Maße (BxTxH)	900 x 588 x 705 mm	900 x 588 x 705 mm
Gewicht	151 kg	151 kg
Preis	11.099,00 €	11.099,00 €





1 2

3 4

5



Scherbeneiserzeuger

KÄLTEMITTEL
R452A

- Eisproduktion um einen stehenden, tiefgekühlten Metallzylinder- Verdampfer
- Brema-Scherbeneistechnologie — super einfach und effizient!
- RoHS Frei
- System für optimale Hygiene, HACCP konform
- Edelstahlausführung AISI 304
- HCFC-freie Isolierung
- Einfaches Entnehmen und Reinigen des Luftfilters

Modell	1 Muster800A	2 Muster800W	3 Muster1500A	4 Muster1500W	5 M2000A
Eisproduktion (Umgebungstemp. +21°C Wassertemp. +15°C)	ca. 900 kg / 24 Std.	ca. 900 kg / 24 Std.	ca. 1500 kg / 24 Std.	ca. 1500 kg / 24 Std.	ca. 2300 kg / 24 Std.
Kühlung	Luftkühlung	Wasserkühlung	Luftkühlung	Wasserkühlung	Luftkühlung
Empf. Behälter	BIN 550V DS; DRB 500, 1200	BIN 550V DS; DRB 500, 1200	BIN 550V DS; DRB 500, 1200	BIN 550V DS; DRB 500, 1200	-
Sicherung	16 A	16 A	32 A	32 A	32 A
Anschlusswert	4600 W (Umgebungstemp. +43°C)	4600 W (Umgebungstemp. +43°C)	6000 W (Umgebungstemp. +21°C)	6000 W (Umgebungstemp. +21°C)	7000 W (Umgebungstemp. +21°C)
Maße (BxTxH)	1107 x 700 x 880 mm	1107 x 700 x 880 mm	1107 x 700 x 970 mm	1107 x 700 x 970 mm	1062 x 832 x 1423 mm
Gewicht	241 kg	241 kg	306 kg	306 kg	520 kg
Preis	14.399,00 €	14.399,00 €	23.299,00 €	23.299,00 €	32.949,00 €



1



2



3

Vorratsbehälter ICE BIN

Modell	1 ID 70	2 BIN 240 PE	3 BIN 110
Dispenser	✓	-	-
Behälterkapazität (Umgebungstemp. +21°C Wassertemp. +15°C)	ca. 18 - 21 kg	ca. 180 kg	ca. 100 kg
Würfelgröße	7g, 13 x 18 x 13 mm	-	-
Maschinen- Speicher- Kombination	VM 350; TM 250	C 150; VM 350, 500, 900; G 160, 280, 510, 510 Split, 700 Split CO2; TM 140, 250, 450	VM 350; G 160, 280, 510, 510 Split, 700 Split CO2; TM 140, 250, 450
Anschlusswert	240 W	-	-
Ausführung	Edelstahl AISI 304, Scotch Brite	Polyethylen, lebensmittelsicher	Edelstahl AISI 304, Scotch Brite
Maße (BxTxH)	568 x 799 x 817 mm	942 x 796 x 1053 mm	560 x 815 x 1000 mm
Höhe der Füße	-	100-160 mm (höhenverstellbar)	100-160 mm (höhenverstellbar)
Gewicht	58 kg	61 kg	53 kg
Preis	3.219,00 €	1.359,00 €	1.399,00 €



1



2



3

Vorratsbehälter ICE BIN

Modell	1 BIN 200	2 BIN 350	3 BIN 550 V DS
Behälterkapazität (Umgebungstemp. +21°C Wassertemp. +15°C)	ca. 200 kg	ca. 350 kg	ca. 550 kg
Maschinen- Speicher- Kombination	C 150; VM 350, 500, 900; G 160, 280, 510, 510 split, 700 split CO2; TM 140, 250, 450; M 250	C 150, 300, 300 Split; VM 500, 900, 1700; G 160, 280, 510, 510 split, 700 split CO2; TM 140, 250, 450; M 250, 350, 600, 350 Split, 600 Split, 600 Split CO2	G 510, 510 split, 700 split CO2, 1000, 1000 Split, 1400 Split CO2; TM 450; M 350, 600, 800, 1500, 350 Split, 600 Split, 600 Split CO2, 800 Split, 1000 Split CO2, 1500 Split, 1500 Split CO2
Ausführung	Edelstahl AISI 304, Scotch Brite	Edelstahl AISI 304, Scotch Brite	Edelstahl AISI 304, Scotch Brite
Maße (BxTxH)	870 x 790 x 1000 mm	1250 x 790 x 1000 mm	1110 x 1060 x 1875 mm
Höhe der FüÙe	100-160 mm (höhenverstellbar)	100-160 mm (höhenverstellbar)	100-160 mm (höhenverstellbar)
Gewicht	74 kg	105 kg	163 kg
Preis	1.759,00 €	2.399,00 €	6.459,00 €



Eistransportsystem ICE BIN

Modell	1 RB 100	2 DRB 100	3 DRB 500	4 DRB 1200
Kapazität Wagen	ca. 180 kg	ca. 2x 108 kg	ca. 2x 108 kg	ca. 2x 108 kg
Speicher	bis 17 kg	bis 50 kg	bis 300 kg	bis 1000 kg
Maschinen-Speicher-Kombination	G 160, 280, 510, 510 Split, 700 Split CO2; TM 140, 250, 450	VM 500, 900; G 280, 510, 510 Split, 700 Split CO2; TM 250, 450; M 350, 600, 350 Split, 600 Split, 600 Split CO2	G 510, 510 Split, 700 Split CO2, 1000, 1000 Split, 1400 Split CO2; TM 450; M 600, 800, 1500, 600 Split, 600 Split CO2, 800 Split, 1000 Split CO2, 1500 Split, 1500 Split CO2	G 510, 510 Split, 700 Split CO2, 1000, 1000 Split, 1400 Split CO2; TM 450; M 600, 800, 1500, 600 Split, 600 Split CO2, 800 Split, 1000 Split CO2, 1500 Split, 1500 Split CO2
Maße (BxTxH)	795 x 1060 x 1284 mm	1560 x 1060 x 1484 mm	1560 x 1330 x 1780 mm	1560 x 1330 x 2460 mm
Gewicht	64 kg	135 kg	204 kg	251 kg
Preis	2.959,00 €	5.899,00 €	11.399,00 €	16.199,00 €

EIT | Eiskorb

- Maße: 250 x 250 x 520 mm
- Eiskorb für Transportwagen
- Ausführung Kunststoff lebensmittelecht
- Kapazität Transportwagen: 6 Körbe

**69,00 €****ESB** | Eisbrecher

- Notwendig zum Brechen des Eises im Speicher
- Länge: 1000 mm
- Materialstärke: 20 mm
- Löffelmaß vorn: 160 x 100 mm

**99,00 €****ETW** | Eistransportwagen

- Ausführung Kunststoff
- Lebensmittelecht, isoliert
- Maße: 670 x 1030 x 875 mm
- Mit Abflußhahn
- Für alle Eistransportsysteme
- Inklusive 4x Laufräder, davon 2x feststellbar

**1.359,00 €**



KÜHLVITRINEN

Viel zu zeigen? Mit unseren Kühlvitri-
nen können Gastronomen Ihre Waren und Speisen gekonnt in Szene
setzen. Diese halten die Ware gleichzeitig frisch und
präsentieren sie perfekt auf Augenhöhe der Kunden.
So kann ein Highlight im Verkaufsraum geschaffen
werden, ohne Abstriche bei der Hygiene und Frische
zu machen. Je nach Einsatzgebiet können Kühlaufsätze
und Mini-Schauvitri-
nen platzsparend auf der vor-
handenen Einrichtung platziert werden oder es kann
mit großen Standvitri-
nen getrumpft werden.

Aufsatzgetränkekühler

TOPSELLER

KÄLTEMITTEL
R600A


- Mit Flügeltür
- Farbe: Weiß
- Umluftkühlung
- Automatische Abtauung
- LED-Beleuchtung
- 4 Seiten verglast
- Höhenverstellbare Roste
- Leichte Reinigung



1



2

Modell	1 58.01TC	2 72L
Volumen	58 Liter	68 Liter
Temperaturbereich	+3°C / +8°C	0°C/+12°C
Kühlfach	belüftetes Kühlfach für eine bessere Luftzirkulation	-
elektronisches Thermostat	✓	-
Digitale Steuerung	-	✓
Digitale LED-Temperaturanzeige	✓	-
Doppelverglasung	✓	✓
Roste (inklusive)	2x verstellbare Roste: 336 x 335 mm	3x verstellbare, kunststoffummantelte Roste
Energieeffizienzklasse	-	
Elektroanschluss	160 W, 230 V, 50 Hz	180 W, 230 V, 50 Hz
Maße (BxTxH)	428 x 386 x 846 mm	428 x 386 x 885 mm
Gewicht	35 kg / 40 kg	31,3 kg / 33,3 kg
Preis	429,00 €	449,00 €



3

Modell	3 98.01TC
Volumen	98 Liter
Temperaturbereich	+3°C / +8°C
Kühlfach	belüftetes Kühlfach für eine bessere Luftzirkulation
elektronisches Thermostat	✓
Digitale Steuerung	-
Digitale LED-Temperaturanzeige	✓
Doppelverglasung	✓
Roste (inklusive)	4x verstellbare Roste: 336 x 335 mm
Energieeffizienzklasse	-
Elektroanschluss	200 W, 230 V, 50 Hz
Maße (BxTxH)	428 x 386 x 1150 mm
Gewicht	45 kg / 51 kg
Preis	569,00 €



Aufsatzgetränkekühler

TOPSELLER

KÄLTEMITTEL
R600A

- Mit Flügeltür
- Farbe: Schwarz
- Umluftkühlung
- Automatische Abtauung
- LED-Beleuchtung
- 4 Seiten verglast
- Höhenverstellbare Roste
- Leichte Reinigung



1



2

Modell	1 58BB	2 72BB
Volumen	58 Liter	68 Liter
Temperaturbereich	0°C/+12°C	0°C/+12°C
Kühlfach	-	-
elektronisches Thermostat	-	-
Digitale Steuerung	✓	✓
Digitale LED-Temperaturanzeige	-	-
Doppelverglasung	✓	✓
Roste (inklusive)	2x verstellbare, kunststoffummantelte Roste	3x verstellbare, kunststoffummantelte Roste
Energieeffizienzklasse		
Elektroanschluss	180 W, 230 V, 50 Hz	180 W, 230 V, 50 Hz
Maße (BxTxH)	428 x 386 x 810 mm	428 x 386 x 885 mm
Gewicht	29 kg / 31 kg	31,3 kg / 33,3 kg
Preis	429,00 €	449,00 €



3

Modell	3 98BB
Volumen	98 Liter
Temperaturbereich	0°C/+12°C
Kühlfach	-
elektronisches Thermostat	-
Digitale Steuerung	✓
Digitale LED- Temperaturanzeige	-
Doppelverglasung	✓
Roste (inklusive)	4x verstellbare, kunststoffummantelte Roste
Energie- effizienzklasse	A C
Elektroanschluss	180 W, 230 V, 50 Hz
Maße (BxTxH)	428 x 386 x 1100 mm
Gewicht	38,2 kg / 40,5 kg
Preis	569,00 €





Kühl-Schauvitrine

KÄLTEMITTEL
R600A

- Temperaturbereich: +3°C / +8°C
- Mit Sicherheitsglas
- Umluftkühlung
- Automatische Abtauung
- Eck-LED-Beleuchtung
- 4 Seiten verglast
- Höhenverstellbare Roste
- Abstände Einschübe: 10 mm
- Elektrische Temperaturkontrolle

Modell	1 AK096.01	2 AK0162.01	3 AK0204.01
Volumen	101 Liter	160 Liter	201 Liter
Roste (inklusive)	1x Rost: 768 x 319 mm	1x Rost: 768 x 319 mm	1x Rost: 968 x 319 mm
Elektroanschluss	165 W, 230 V, 50 Hz	165 W, 230 V, 50 Hz	210 W, 230 V, 50 Hz
Innenmaße	775 x 348 x 375 mm	775 x 348 x 595 mm	975 x 348 x 595 mm
Maße (BxTxH)	805 x 410 x 720 mm	805 x 410 x 940 mm	1005 x 410 x 940 mm
Gewicht	57 kg / 61 kg	82 kg / 87,5 kg	93 kg / 98 kg
Preis	1.249,00 €	1.349,00 €	1.649,00 €



Kühl-Schauvitrine

KÄLTEMITTEL
R600A

- Temperaturbereich: +3°C / +8°C
- Mit Sicherheitsglas
- Umluftkühlung
- Manuelle Abtaugung
- Eck-LED-Beleuchtung
- 4 Seiten verglast
- Höhenverstellbare Roste
- Traglast der Roste: 25 kg
- Abstände Einschübe: 10 mm
- Elektrische Temperaturkontrolle

Modell	1 AKV91.01	2 AKV111.01	3 AKV131.01
Volumen	110 Liter	150 Liter	190 Liter
Roste (inklusive)	1x Rost: 552 x 390 mm	1x Rost: 752 x 390 mm	1x Rost: 952 x 390 mm
Elektroanschluss	180 W, 230 V, 50 Hz	180 W, 230 V, 50 Hz	180 W, 230 V, 50 Hz
Innenmaße	574 x 418 x 460 mm	774 x 418 x 460 mm	974 x 418 x 460 mm
Maße (BxTxH)	910 x 510 x 550 mm	1110 x 510 x 550 mm	1310 x 510 x 550 mm
Gewicht	56 kg / 61 kg	66 kg / 72 kg	72 kg / 80 kg
Preis	1.199,00 €	1.299,00 €	1.399,00 €





Kühltheke Tibet



- Standardfarbe: Blau
- Temperaturbereich: +2°C / +6°C
- Elektroanschluss: 230 V, 50 Hz
- Tiefe: 790 mm
- Material: Hergestellt aus weißem, kunststoffüberzogenem Stahlblech
- Material Auslagefläche: Aus Edelstahl AISI 304
- Isolierung: Polyurethan Isolierung
- Material Seiten: Aus warmverformtem ABS
- Arbeitsfläche: Aus Granit
- Reservefach: Gekühltes Reservefach mit unabhängigem Verdampfer
- Frontverglasung: Gerade
- Glaszwischenablage: ✓
- Beleuchtung: ✓

Maße (BxTxH)	Power	Code	Preis
1000 x 790 x 1220 mm	0,245 kW	TIBET100	2.119,00 €
1500 x 790 x 1220 mm	0,245 kW	TIBET150	2.329,00 €
2000 x 790 x 1220 mm	0,323 kW	TIBET200	2.779,00 €
2500 x 790 x 1220 mm	0,491 kW	TIBET250	3.319,00 €
3000 x 790 x 1220 mm	0,762 kW	TIBET300	3.659,00 €



Seitenansicht



Kühltheke Maister Plus & Maister Lux



KÄLTEMITTEL
R 290

ROT

- Standardfarbe: Rot RAL 3020
- Temperaturbereich: +3°C / +5°C
- Elektroanschluss: 230 V, 50 Hz
- Display-Oberfläche: Aus weiß lackiertem Stahlblech (ungiftig, geeignet für Lebensmittel)
- Material: Hergestellt aus weißem, kunststoffüberzogenem Stahlblech
- Material Arbeitsplatte: Aus kratzfest lackiertem Holz
- Frontverglasung: Gebogenes Hartglas
- Seitliche Verglasung: Hartglas
- Seitenwände: Isoliert und tiefgezogen
- Dicke Isolierung: 50 mm
- Neon-Beleuchtung: ✓
- Kühlagerung mit Türen: ✓
- Automatische Abtauung: ✓
- Elektronische Schalttafel: ✓
- Lieferung ohne Zwischenablage

Maße (BxTxH)	Elektroanschluss	Leistung	Code	Preis
1540 x 1300 x 1140 mm	581 W, 230 V, 50 Hz	274 W	Maister Plus 150	3.159,00 €
2020 x 1300 x 1140 mm	660 W, 230 V, 50 Hz	365 W	Maister Plus 200	3.599,00 €
2500 x 1300 x 1140 mm	785 W, 230 V, 50 Hz	456 W	Maister Plus 250	4.149,00 €
2500 x 1300 x 1140 mm	785 W, 230 V, 50 Hz	456 W	Maister Lux 250	4.939,00 €

Farben

- Erhältlich auf Anfrage
- Jederzeit austauschbar

Blau | RAL 5013



Grün | RAL 6026



Orange | RAL 2008



Gelb | RAL 1018



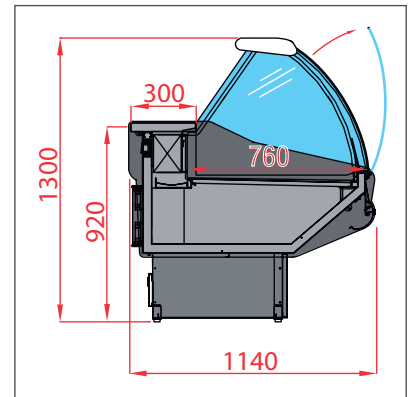
Rot | RAL 3020




Schwarz | RAL 9005



Weiß | RAL 9010



Seitenansicht





Kühltheke Maister 80



KÄLTEMITTEL
R 290

BLAU

- | | | | |
|---------------------------|--|---------------------------------|--------------------------|
| ■ Standardfarbe: | Blau RAL 5013 | ■ Seitliche Verglasung: | Hartglas |
| ■ Temperaturbereich: | +3°C / +5°C | ■ Seitenwände: | Isoliert und tiefgezogen |
| ■ Elektroanschluss: | 230 V, 50 Hz | ■ Dicke Isolierung: | 50 mm |
| ■ Display-Oberfläche: | Aus weiß lackiertem
Stahlblech (ungiftig, geeignet
für Lebensmittel) | ■ Neon-Beleuchtung: | ✓ |
| ■ Material Arbeitsplatte: | Edelstahl | ■ Automatische Abtauung: | ✓ |
| ■ Frontverglasung: | Gebogenes Glas | ■ Elektronische Schalttafel: | ✓ |
| | | ■ Lieferung ohne Zwischenablage | |



Farben

- Erhältlich auf Anfrage
- Jederzeit austauschbar

Blau | RAL 5013**Grün** | RAL 6026**Orange** | RAL 2008**Gelb** | RAL 1018**Rot** | RAL 3020**Schwarz** | RAL 9005**Weiß** | RAL 9010**VC** | Mit gebogenem Hartglas und Glascheibe

Maße (BxTxH)	Elektroanschluss	Leistung	Code	Preis
1040 x 1262 x 900 mm	390 W, 230 V, 50 Hz	120 W	Maister 100	2.489,00 €
1520 x 1262 x 900 mm	390 W, 230 V, 50 Hz	249 W	Maister 150	2.059,00 €
2000 x 1262 x 900 mm	540 W, 230 V, 50 Hz	332 W	Maister 200	2.449,00 €
2480 x 1262 x 900 mm	730 W, 230 V, 50 Hz	415 W	Maister 250	2.919,00 €
2960 x 1262 x 900 mm	850 W, 230 V, 50 Hz	498 W	Maister 300	3.359,00 €



Seitenansicht

VCC | Mit gebogenem Hartglas und oben mit lackierter Stahlblech-Ablage

Maße (BxTxH)	Elektroanschluss	Leistung	Code	Preis
1040 x 1262 x 900 mm	390 W, 230 V, 50 Hz	120 W	Maister 100 VCC	2.489,00 €
1520 x 1262 x 900 mm	390 W, 230 V, 50 Hz	249 W	Maister 150 VCC	2.069,00 €
2000 x 1262 x 900 mm	540 W, 230 V, 50 Hz	332 W	Maister 200 VCC	2.459,00 €
2480 x 1262 x 900 mm	730 W, 230 V, 50 Hz	415 W	Maister 250 VCC	3.619,00 €
2960 x 1262 x 900 mm	850 W, 230 V, 50 Hz	498 W	Maister 300 VCC	3.419,00 €



Seitenansicht



Kühltheke Cake



KÄLTEMITTEL
R 290

Cake ist die neue Kuchentheke mit Umluftkühlung nicht nur für Backwaren. Das gut dimensionierte Kühlsystem macht es zur idealen Lösung für vorverpackte Lebensmittel, Sandwiches und kalte Speisen.

Mit seinem eleganten und schlichten Design ist dieses Modell eine ausgezeichnete Lösung für die Anforderungen der unterschiedlichen Kunden. Dies ist möglich, dank der Flexibilität und Modularität (EVO ist erhältlich in folgenden Längen: 600-900-1200-1500-1800-2400 mm).

Die gekrümmten Panorama-Gläser und die 3 Einlegeböden sind mit Beleuchtung ausgestattet, zusammen mit der oberen Beleuchtung, geben eine gute Sicht auf die gezeigten Produkte.

- Display-Oberfläche: Aus Edelstahl
- Material Arbeitsplatte: Aus kratzfest lackiertem Holz
- Frontverglasung: Hartglas
- Seitliche Verglasung: Hartglas
- Glasböden: 3 Stück, der untere Boden ist gekühlt
- Seitenwände: Isoliert und tiefgezogen
- Dicke Isolierung: 50 mm
- Wassertank: Abnehmbar
- Anti-Beschlag-Frontscheibe: ✓
- Elektronische Steuerung: ✓
- Gekühlte Display-Oberfläche: ✓
- Zeitgesteuerte Abtauung: ✓
- Verfügbare Versionen: Standard, gebogene Scheiben
Gerade Scheiben
Gerade kippbare Scheiben

Farben

- Erhältlich auf Anfrage
- Jederzeit austauschbar

Pink | RAL 4010



Mintgrün | RAL 6019



Melonengelb | RAL 1028



Hellblau | RAL 5024



Blau | RAL 5013



Grün | RAL 6026



Orange | RAL 2008



Gelb | RAL 1018



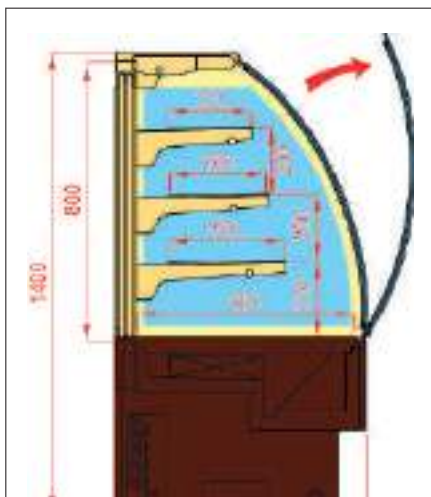
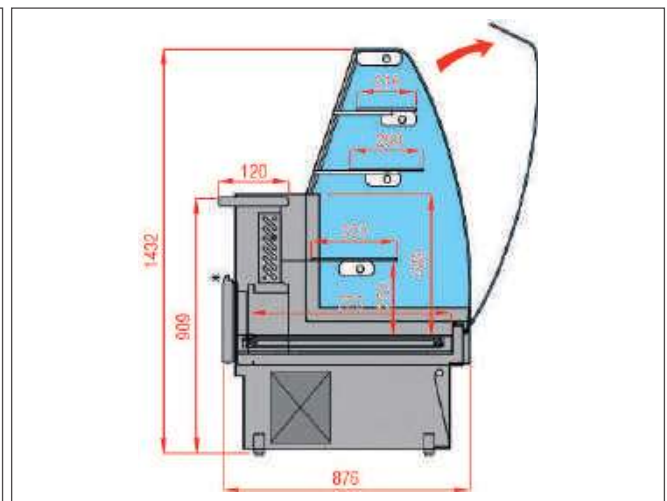
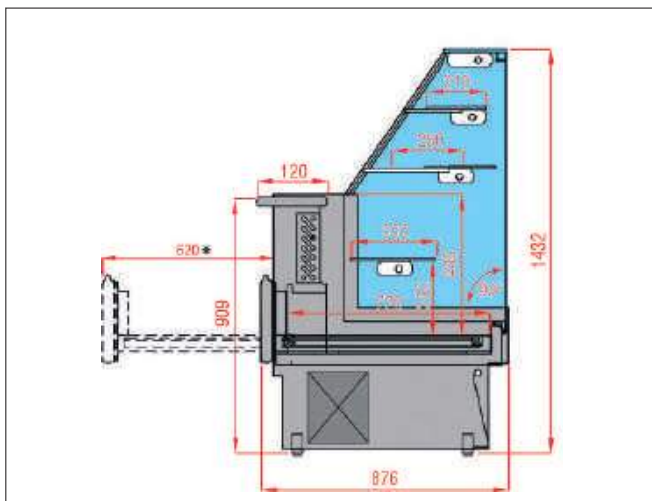
Rot | RAL 3020



Schwarz | RAL 9005



Weiß | RAL 9010





Cake Komplettversion

- Mit gebogenem Hartglas
- Höhe: 1400 mm
- Tiefe: 785 mm
- Standardfarbe: Schwarz RAL 9005
- Temperaturbereich: 0°C / +2°C

Breite	Elektroanschluss	Volumen	Code	Preis
600 mm	400 W, 230 V, 50 Hz	0,99 m ³	Cake 60	2.549,00 €
900 mm	400 W, 230 V, 50 Hz	1,41 m ³	Cake 90	2.869,00 €
1200 mm	687 W, 230 V, 50 Hz	1,88 m ³	Cake 120	3.499,00 €
1500 mm	717 W, 230 V, 50 Hz	2,34 m ³	Cake 150	3.799,00 €

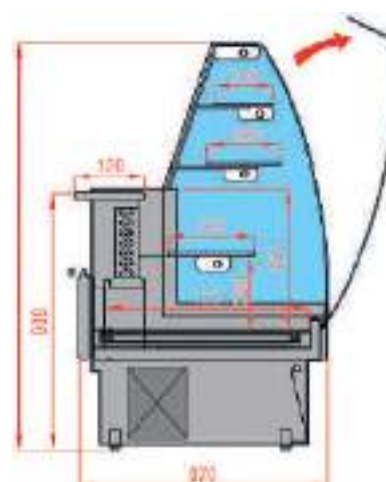
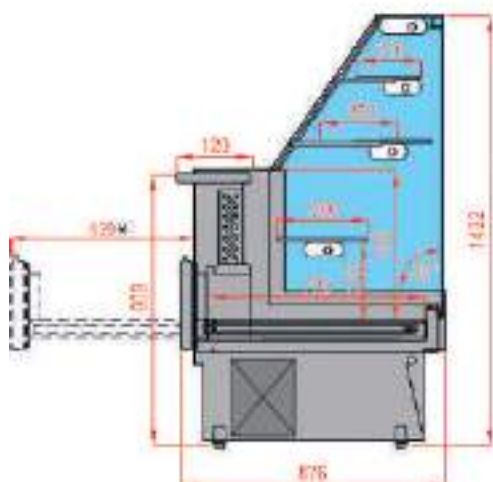


Cake Self Komplettversion

- Für Selbstbedienung
- Hergestellt komplett aus Edelstahl
- Höhe: 1510 mm
- Tiefe: 780 mm
- Temperaturbereich: 0°C / +2°C

Breite	Elektroanschluss	Code	Preis
900 mm	1114 W, 230 V, 50 Hz	Cake Self 90	2.899,00 €
1500 mm	1682 W, 230 V, 50 Hz	Cake Self 150	4.069,00 €
1800 mm	1992 W, 230 V, 50 Hz	Cake Self 180	5.079,00 €





VD | Cake Komplettversion

- Mit geraden Scheiben
- Höhe: 1432 mm
- Tiefe: 876 mm
- Standardfarbe: Rot RAL 3020
- Temperaturbereich: +3°C / +5°C

Breite	Elektroanschluss	Volumen	Code	Preis
1030 mm	585 W, 230 V, 50 Hz	1,48 m ³	Cake VD 100	2.809,00 €
1435 mm	595 W, 230 V, 50 Hz	1,79 m ³	Cake VD 140	3.109,00 €

VC | Cake Komplettversion

- Mit gebogenem Hartglas
- Höhe: 1432 mm
- Tiefe: 876 mm
- Standardfarbe: Rot RAL 3020
- Temperaturbereich: +3°C / +5°C

Breite	Elektroanschluss	Volumen	Code	Preis
1030 mm	585 W, 230 V, 50 Hz	1,48 m ³	Cake VC 100	2.809,00 €
1435 mm	595 W, 230 V, 50 Hz	1,79 m ³	Cake VC 140	3.109,00 €





KÜHLREGALE

Mit den Kühlregalen perfekt präsentierte und gleichzeitig gekühlte Ware. Mit Kühlregalen lassen sich eine Vielzahl von Produkten wie Fleisch, Käse, Getränke etc. optimal lagern und in Szene setzen: Hygienisch und frisch.

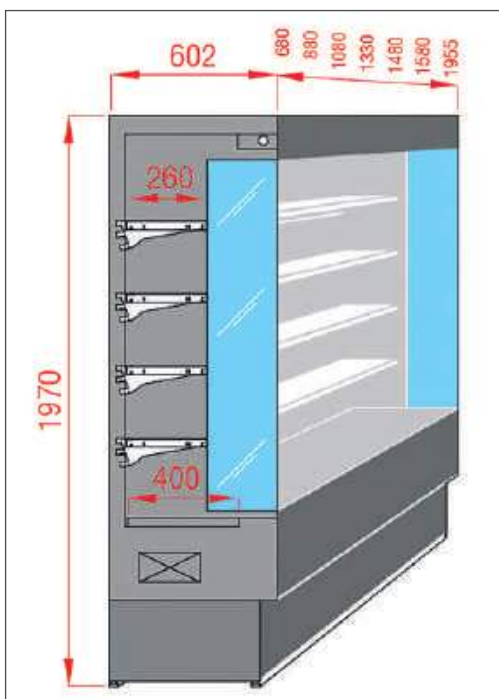
Kühlregal ITAL 60

MADE IN ITALY



KÄLTEMITTEL
R452A

- Temperaturbereich: +3°C / +5°C
- Regalböden: Leicht höhenverstellbar
- Nachrollo: Manuell und selbstlaufend
- Seitliche Verglasung: Hartglas
- Seitenwände: Isoliert und tiefgezogen
- Dicke Isolierung: 40 mm
- Beleuchtung: Weiß, Neon
- Preis-Schienen: ✓
- Zeitgesteuerte Abtaung: ✓
- Elektronische Schalttafel: ✓
- Geeignet für Milchprodukte
- Verdampfungsventil für Einbau- und Remote-Version
- Inklusive 4 Regalböden
- Kühllagerung mit Türen auf Anfrage



SL60





ITL 60 Standard

- Höhe: 1970 mm
- Tiefe: 602 mm
- Regalböden: Aus weiß lackiertem Stahlblech
- Standardfarbe: Blau RAL 5013

Breite	Elektroanschluss	Code	Preis
680 mm	1467 W, 230 V, 50 Hz	ITAL 60/60	2.749,00 €
880 mm	1485 W, 230 V, 50 Hz	ITAL 60/80	3.269,00 €
1080 mm	1595 W, 230 V, 50 Hz	ITAL 60/100	2.969,00 €
1330 mm	1595 W, 230 V, 50 Hz	ITAL 60/125	3.229,00 €
1480 mm	1595 W, 230 V, 50 Hz	ITAL 60/140	3.439,00 €
1580 mm	1595 W, 230 V, 50 Hz	ITAL 60/150	3.699,00 €
1955 mm	2660 W, 230 V, 50 Hz	ITAL 60/187	4.239,00 €



ITL 60 Inox

- Höhe: 1970 mm
- Tiefe: 602 mm
- Regalböden: Aus Edelstahl
- Material: Aus Edelstahl

Breite	Elektroanschluss	Code	Preis
680 mm	1467 W, 230 V, 50 Hz	ITALINOX 60/60	3.199,00 €
880 mm	1485 W, 230 V, 50 Hz	ITALINOX 60/80	3.299,00 €
1080 mm	1595 W, 230 V, 50 Hz	ITALINOX 60/100	3.709,00 €
1330 mm	1595 W, 230 V, 50 Hz	ITALINOX 60/125	4.119,00 €
1480 mm	1595 W, 230 V, 50 Hz	ITALINOX 60/140	3.449,00 €
1580 mm	1595 W, 230 V, 50 Hz	ITALINOX 60/150	3.689,00 €
1955 mm	2660 W, 230 V, 50 Hz	ITALINOX 60/187	4.499,00 €

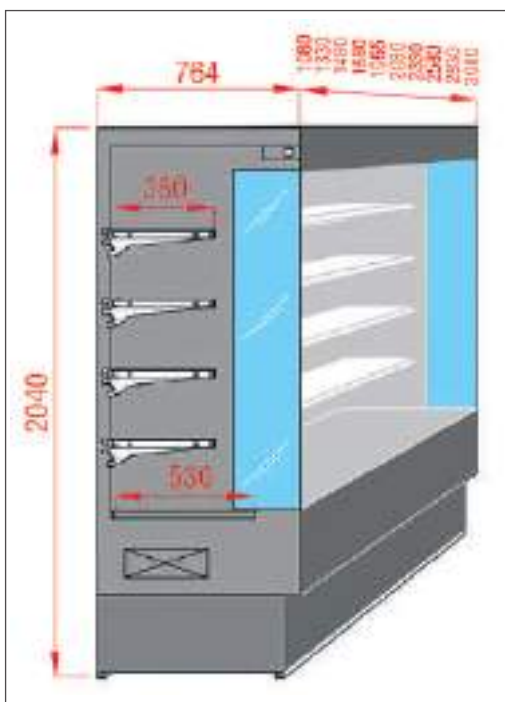


Kühlregal ITAL 80

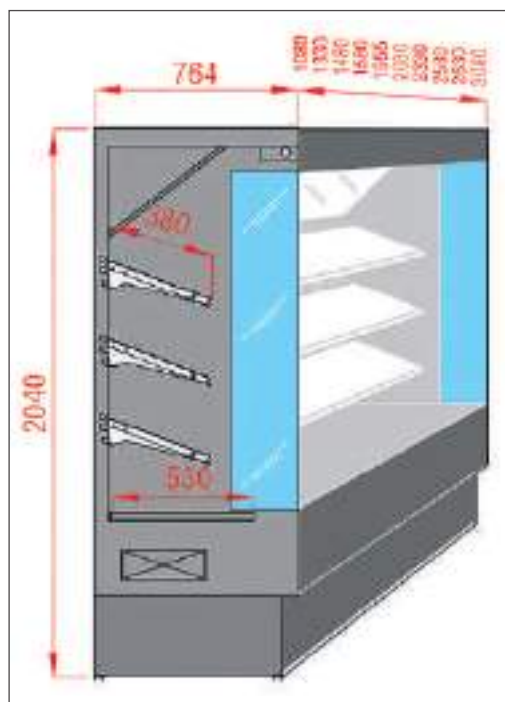


KÄLTEMITTEL
R452A

- Standardfarbe: Blau
- Temperaturbereich: +3°C / +5°C
- Regalböden: Leicht höhenverstellbar
- Nachrollo: Manuell und selbstlaufend
- Seitliche Verglasung: Hartglas
- Seitenwände: Isoliert und tiefgezogen
- Dicke Isolierung: 40 mm
- Beleuchtung: Weiß, Neon
- Preis-Schienen: ✓
- Zeitgesteuerte Abtaugung: ✓
- Elektronische Schalttafel: ✓
- Geeignet für Milchprodukte
- Verdampfungsventil für Einbau- und Remote-Version
- Inklusive 4 Regalböden
- Kühllagerung mit Türen auf Anfrage



SL



FV

ITAL 80 Komplettversion

- Höhe: 2040 mm
- Tiefe: 764 mm
- Regalböden: Aus weiß lackiertem Stahlblech
- Standardfarbe: Blau RAL 5013

Breite	Elektroanschluss	Code	Preis
1080 mm	1595 W, 230 V, 50 Hz	ITAL 80/100	3.819,00 €
1330 mm	1595 W, 230 V, 50 Hz	ITAL 80/125	3.439,00 €
1480 mm	1595 W, 230 V, 50 Hz	ITAL 80/140	4.419,00 €
1580 mm	1595 W, 230 V, 50 Hz	ITAL 80/150	4.519,00 €
1955 mm	2660 W, 230 V, 50 Hz	ITAL 80/187	4.389,00 €
2080 mm	2660 W, 230 V, 50 Hz	ITAL 80/200	5.819,00 €
2580 mm	2684 W, 230 V, 50 Hz	ITAL 80/250	5.479,00 €
3080 mm	3044 W, 230 V, 50 Hz	ITAL 80/300	6.739,00 €

Farben

- Erhältlich auf Anfrage
- Jederzeit austauschbar

Blau | RAL 5013



Grün | RAL 6026



Orange | RAL 2008



Gelb | RAL 1018



Rot | RAL 3020



Schwarz | RAL 9005



Weiß | RAL 9010





KÜHLZELLEN

Wir schaffen Raum für mehr! Entdecken Sie unser großes Sortiment an Kühl- und Tiefkühlzellen und stellen Sie die passenden Zellen für Ihren Gastronomen zusammen. Wir realisieren für Sie auch sämtliche Sonderbauten – melden Sie sich einfach bei unserem Vertriebsinnendienst.



Minikühlzelle

MADE IN EUROPE 

- Segmentbauweise
- Schnelle und leichte Montage
- Umweltfreundliche PUR-Isolierung mit 0% ODP und GWP
- Gerundete Tür mit ergonomischen Griff
- Leicht wechselbare Magnetsteckdichtung
- Höhenverstellbare Füße
- Boden innen mit CNS-Platte verstärkt
- Lieferung ohne Kühlaggregat

Modell	1 V4-1850	2 V4-2000	3 V4-2000C
Volumen	0,96 m ³	1 m ³	1 m ³
Ausstattung	2 Einlegeböden (höhenverstellbares Regalsystem)	3 Einlegeböden (höhenverstellbares Regalsystem)	2 Edelstahl-Fleischerhaken 1 Edelstahl Abtropfbehälter
Innenmaße	855 x 885 x 1762 mm	855 x 885 x 1912 mm	855 x 885 x 1912 mm
Maße (BxTxH)	935 x 995 x 1850 mm	935 x 995 x 2000 mm	935 x 995 x 2000 mm
Gewicht	122 kg / 153 kg	134 kg / 165 kg	134 kg / 165 kg
Preis	1.889,00 €	2.159,00 €	2.159,00 €



61404045 | Einlegerost

MADE IN EUROPE 

- Für Minikühlzellen
- Hergestellt aus Edelstahl

209,00 €



10402003 | Kühlaggregat

MADE IN EUROPE 

KÄLTEMITTEL
R134A

- Für Minikühlzellen
- Temperaturbereich: -2°C / +8°C
- 675 x 495 x 390 mm
- 343 W, 230 V, 50 Hz
- Leistungstarke Kühlanlage
- Automatische Abtauung und Tauwasserverdunstung
- Elektronische Steuerung
- Beleuchteter Hauptschalter

1.299,00 €





Konfiskatkühler

MADE IN EUROPE 

- Zelle für die Konservierung von organischen Abfällen
- Material Wände: Hergestellt aus Edelstahl
- Wandstärke: 40 mm
- Höhenverstellbare Füße
- PUR-Hartschaum-Isolierung
- Geeignet für Mülltonnen bis 240 Liter
- Lieferung ohne Kühlaggregat

Modell	1 10405001	2 10405002
Kapazität	1 Mülltonne bis 240 Liter	2 Mülltonnen bis je 240 Liter
Türen	1 Tür	2 Türen
Innenmaße	655 x 760 x 1130 mm	1385 x 760 x 1130 mm
Maße (BxTxH)	1020 x 870 x 1290 mm	1750 x 870 x 1290 mm
Gewicht	76 kg / 84 kg	121 kg / 134 kg
Preis	1.819,00 €	3.009,00 €



Hochleistungs-Monoblock Kühlanlage

MADE IN EUROPE 

- Temperaturbereich: +2°C / +8°C
- Maße: 285 x 545 x 745 mm
- Edelstahl-Verkleidung
- Elektronische Steuerung
- Digitales Bedienfeld
- Automatische Tauwasserverdunstung & Abtauung
- Gewicht: 29 kg / 32 kg

Modell	10406001	10406002
Elektroanschluss	284 W, 230 V, 50 Hz	343 W, 230 V, 50 Hz
Passend für Konfiskatkühler	10405001	10405002
Preis	1.059,00 €	1.129,00 €






Kühl- & Tiefkühlzellen

TOPSELLER

MADE IN EUROPE 

- Material: Innen und außen hergestellt aus lackiertem Stahlblech
- Farbe: Weiß
- Isolierung: Druckausgeschäumt mit Polyurethan-Schaum (80 und 100 mm)
- Tür: 1 Tür mit Türanschlag rechts
- Material Zellenboden: Antirutschbeschichteter Edelstahl
- Durchgangsmaß der Tür: 700 x 1845 mm
- Leichte Reinigung: ✓
- Abschließbar: ✓
- Einfacher Aufbau: ✓
- Notöffner innen: ✓
- Aggregat EL06125N, EL07125N können bei einer Breite von 1200 mm nicht neben der Tür angebracht werden



Kühlzellen

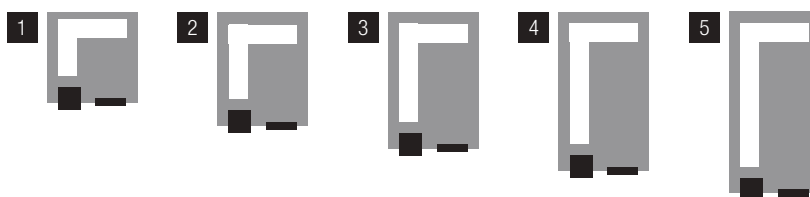
- Höhe: **2010 mm**
- Wandstärke: **80 mm**
- Aggregat EL06125N, EL07125N können bei einer Breite von 1200 mm nicht neben der Tür angebracht werden

3526803 | Druckausgleichsventil

- Für Tiefkühlzellen mit 80er Wandstärke

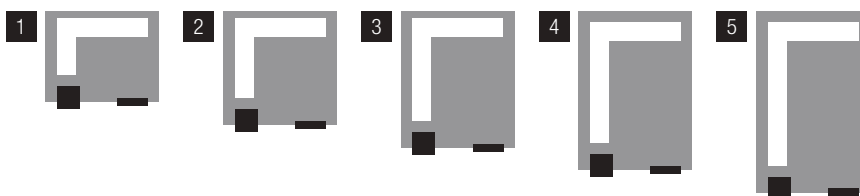


109,00 €



Breite 1200 mm (Türseite)

Maße (BxTxH)	KIT Regal		Zelle		Kühlaggregat		Gesamtpreis
1 1200 x 1200 x 2010 mm	KIT18	519,00 €	121220F	1.929,00 €	EL04123N	2.039,00 €	4.487,00 €
2 1200 x 1500 x 2010 mm	KIT26	559,00 €	121520F	2.199,00 €	EL04123N	2.039,00 €	4.797,00 €
3 1200 x 1800 x 2010 mm	KIT31	589,00 €	121820F	2.419,00 €	EL04123N	2.039,00 €	5.047,00 €
4 1200 x 2100 x 2010 mm	KIT37	619,00 €	122120F	2.649,00 €	EL06125N	2.299,00 €	5.567,00 €
5 1200 x 2400 x 2010 mm	KIT43	769,00 €	122420F	2.919,00 €	EL06125N	2.299,00 €	5.987,00 €
6 1200 x 3000 x 2010 mm	-	-	123020F	3.409,00 €	EL07125N	2.449,00 €	5.858,00 €



Breite 1500 mm (Türseite)

Maße (BxTxH)	KIT Regal		Zelle		Kühlaggregat		Gesamtpreis
1 1500 x 1200 x 2010 mm	KIT26	559,00 €	151220F	2.209,00 €	EL04123N	2.039,00 €	4.807,00 €
2 1500 x 1500 x 2010 mm	KIT35	589,00 €	151520F	2.729,00 €	EL04123N	2.039,00 €	5.357,00 €
3 1500 x 1800 x 2010 mm	KIT40	619,00 €	151820F	2.799,00 €	EL06125N	2.299,00 €	5.717,00 €
4 1500 x 2100 x 2010 mm	KIT48	669,00 €	152120F	3.039,00 €	EL06125N	2.299,00 €	6.007,00 €
5 1500 x 2400 x 2010 mm	KIT55	809,00 €	152420F	3.349,00 €	EL07125N	2.449,00 €	6.607,00 €
6 1500 x 3000 x 2010 mm	-	-	153020F	3.839,00 €	EL07125N	2.449,00 €	6.288,00 €

Kühlzellen


- Höhe: **2010 mm**
- Wandstärke: **80 mm**
- Aggregat EL06125N, EL07125N können bei einer Breite von 1200 mm nicht neben der Tür angebracht werden

3526803 | Druckausgleichsventil

- Für Tiefkühlzellen mit 80er Wandstärke

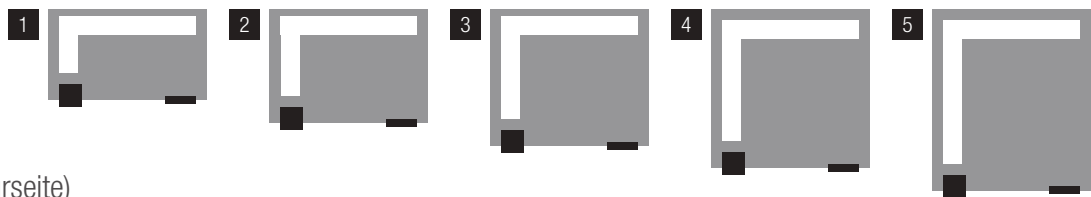


109,00 €



Breite 1800 mm (Türseite)

Maße (BxTxH)	KIT Regal		Zelle		Kühlaggregat		Gesamtpreis
1 1800 x 1200 x 2010 mm	KIT31	589,00 €	181220F	2.469,00 €	EL04123N	2.039,00 €	5.097,00 €
2 1800 x 1500 x 2010 mm	KIT40	619,00 €	181520F	2.829,00 €	EL06125N	2.299,00 €	5.747,00 €
3 1800 x 1800 x 2010 mm	KIT50	639,00 €	181820F	3.109,00 €	EL06125N	2.299,00 €	6.047,00 €
4 1800 x 2100 x 2010 mm	KIT59	709,00 €	182120F	3.379,00 €	EL07125N	2.449,00 €	6.537,00 €
5 1800 x 2400 x 2010 mm	KIT67	1.549,00 €	182420F	3.709,00 €	EL07125N	2.449,00 €	7.707,00 €
6 1800 x 3000 x 2010 mm	-	-	183020F	4.259,00 €	EL09125N	2.529,00 €	6.788,00 €



Breite 2100 mm (Türseite)

Maße (BxTxH)	KIT Regal		Zelle		Kühlaggregat		Gesamtpreis
1 2100 x 1200 x 2010 mm	KIT 37	619,00 €	211220F	2.689,00 €	EL06125N	2.299,00 €	5.607,00 €
2 2100 x 1500 x 2010 mm	KIT 48	669,00 €	211520F	3.079,00 €	EL06125N	2.299,00 €	6.047,00 €
3 2100 x 1800 x 2010 mm	KIT 59	709,00 €	211820F	3.389,00 €	EL07125N	2.449,00 €	6.547,00 €
4 2100 x 2100 x 2010 mm	-	-	212120F	3.669,00 €	EL07125N	2.449,00 €	6.118,00 €
5 2100 x 2400 x 2010 mm	KIT80	1.029,00 €	212420F	4.019,00 €	EL07125N	2.449,00 €	7.497,00 €
6 2100 x 3000 x 2010 mm	-	-	213020F	4.629,00 €	EL09125N	2.529,00 €	7.158,00 €

Kühlzellen

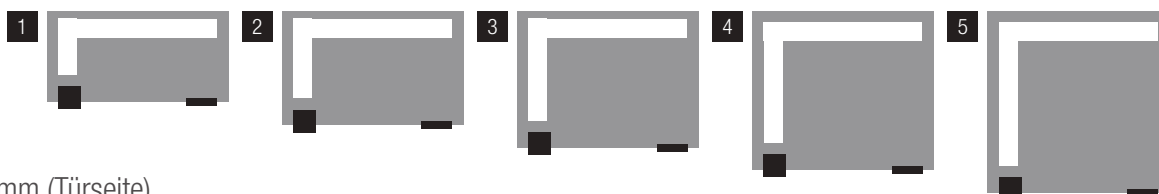
- Höhe: **2010 mm**
- Wandstärke: **80 mm**
- Aggregat EL06125N, EL07125N können bei einer Breite von 1200 mm nicht neben der Tür angebracht werden

3526803 | Druckausgleichsventil

- Für Tiefkühlzellen mit 80er Wandstärke



109,00 €



Breite 2400 mm (Türseite)

Maße (BxTxH)	KIT Regal	Zelle	Kühlaggregat	Gesamtpreis
1 2400 x 1200 x 2010 mm	KIT43 769,00 €	241220F 2.929,00 €	EL06125N 2.299,00 €	5.997,00 €
2 2400 x 1500 x 2010 mm	KIT55 809,00 €	241520F 3.359,00 €	EL07125N 2.449,00 €	6.617,00 €
3 2400 x 1800 x 2010 mm	KIT67 1.549,00 €	241820F 3.569,00 €	EL07125N 2.449,00 €	7.567,00 €
4 2400 x 2100 x 2010 mm	KIT80 1.029,00 €	242120F 3.989,00 €	EL07125N 2.449,00 €	7.467,00 €
5 2400 x 2400 x 2010 mm	KIT90 979,00 €	242420F 4.369,00 €	EL09125N 2.529,00 €	7.877,00 €
6 2400 x 3000 x 2010 mm	KIT116 1.019,00 €	243020F 5.029,00 €	EL09125N 2.529,00 €	8.577,00 €



Breite 3000 mm (Türseite)

Maße (BxTxH)	KIT Regal	Zelle	Kühlaggregat	Gesamtpreis
1 3000 x 1200 x 2010 mm	-	301220F 3.429,00 €	EL07125N 2.449,00 €	5.878,00 €
2 3000 x 1500 x 2010 mm	-	301520F 3.839,00 €	EL07125N 2.449,00 €	6.288,00 €
3 3000 x 1800 x 2010 mm	-	301820F 4.229,00 €	EL09125N 2.529,00 €	6.758,00 €
4 3000 x 2100 x 2010 mm	-	302120F 4.599,00 €	EL09125N 2.529,00 €	7.128,00 €
5 3000 x 2400 x 2010 mm	KIT116 1.019,00 €	302420F 5.029,00 €	EL09125N 2.529,00 €	8.577,00 €

Kühlzellen

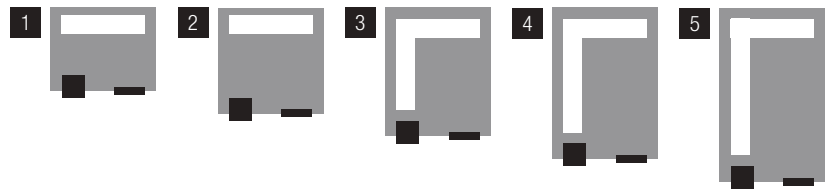
3526803 | Druckausgleichsventil

- Höhe: **2110 mm**
- Wandstärke: **80 mm**

- Für Tiefkühlzellen mit 80er Wandstärke

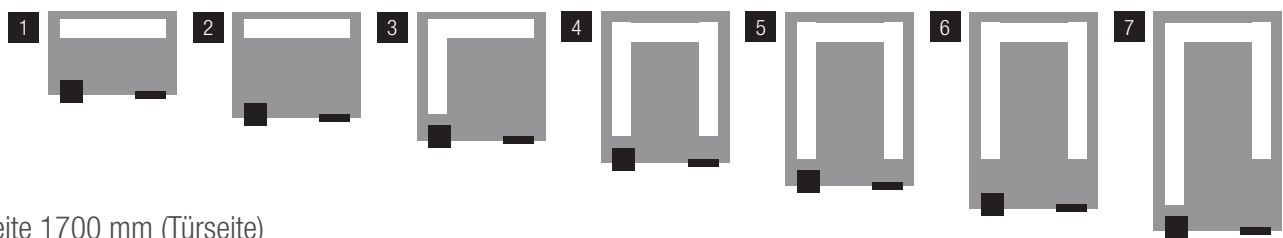


109,00 €



Breite 1400 mm (Türseite)

Maße (BxTxH)		KIT Regal		Zelle		Kühlaggregat		Gesamtpreis
1	1400 x 1100 x 2110 mm	KIT001	389,00 €	141121	2.179,00 €	EL04123N	2.039,00 €	4.577,00 €
2	1400 x 1400 x 2110 mm	KIT001	389,00 €	141421	2.529,00 €	EL04123N	2.039,00 €	4.957,00 €
3	1400 x 1700 x 2110 mm	KIT002	639,00 €	141721	2.859,00 €	EL06125N	2.299,00 €	5.797,00 €
4	1400 x 2000 x 2110 mm	KIT003	689,00 €	142021	3.099,00 €	EL06125N	2.299,00 €	6.087,00 €
5	1400 x 2300 x 2110 mm	KIT004	719,00 €	142321	3.439,00 €	EL06125N	2.299,00 €	6.457,00 €



Breite 1700 mm (Türseite)

Maße (BxTxH)		KIT Regal		Zelle		Kühlaggregat		Gesamtpreis
1	1700 x 1100 x 2110 mm	KIT005	439,00 €	171121	2.529,00 €	EL04123N	2.039,00 €	5.007,00 €
2	1700 x 1400 x 2110 mm	KIT005	439,00 €	171421	2.899,00 €	EL06125N	2.299,00 €	5.637,00 €
3	1700 x 1700 x 2110 mm	KIT050	899,00 €	171721	3.179,00 €	EL06125N	2.299,00 €	6.377,00 €
4	1700 x 2000 x 2110 mm	KIT051	999,00 €	172021	3.509,00 €	EL07125N	2.449,00 €	6.957,00 €
5	1700 x 2300 x 2110 mm	KIT052	1.049,00 €	172321	3.879,00 €	EL07125N	2.449,00 €	7.377,00 €
6	1700 x 2600 x 2110 mm	KIT053	1.149,00 €	172621	4.149,00 €	EL07125N	2.449,00 €	7.747,00 €
7	1700 x 2900 x 2110 mm	KIT054	1.189,00 €	172921	4.519,00 €	EL07125N	2.449,00 €	8.157,00 €

Kühlzellen

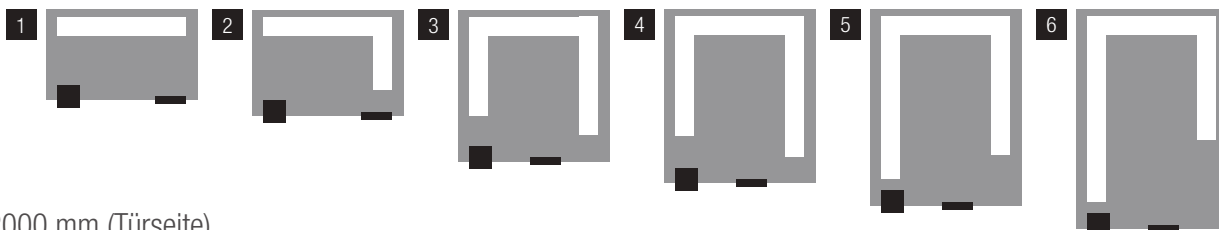
- Höhe: **2110 mm**
- Wandstärke: **80 mm**

3526803 | Druckausgleichsventil

- Für Tiefkühlzellen mit 80er Wandstärke

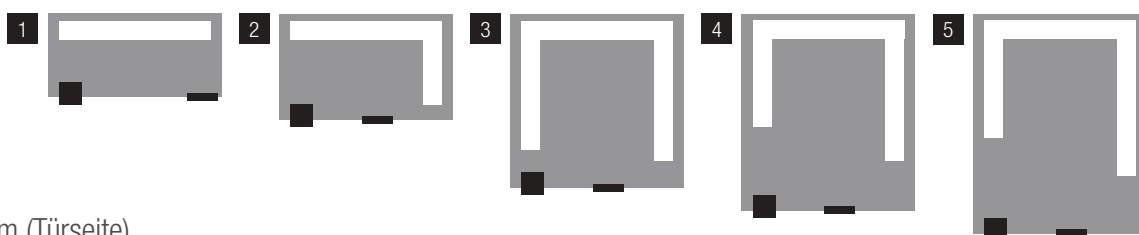


109,00 €



Breite 2000 mm (Türseite)

Maße (BxTxH)		KIT Regal		Zelle		Kühlaggregat		Gesamtpreis
1	2000 x 1100 x 2110 mm	KIT011	669,00 €	201121	2.859,00 €	EL04123N	2.039,00 €	5.567,00 €
2	2000 x 1400 x 2110 mm	KIT055	829,00 €	201421	3.169,00 €	EL06125N	2.299,00 €	6.297,00 €
3	2000 x 2000 x 2110 mm	KIT056	1.049,00 €	202021	3.839,00 €	EL07125N	2.449,00 €	7.339,00 €
4	2000 x 2300 x 2110 mm	KIT057	1.199,00 €	202321	4.299,00 €	EL07125N	2.449,00 €	7.947,00 €
5	2000 x 2600 x 2110 mm	KIT058	1.229,00 €	202621	4.569,00 €	EL09125N	2.529,00 €	8.327,00 €
6	2000 x 2900 x 2110 mm	KIT059	1.269,00 €	202921	4.819,00 €	EL09125N	2.529,00 €	8.617,00 €



Breite 2300 mm (Türseite)

Maße (BxTxH)		KIT Regal		Zelle		Kühlaggregat		Gesamtpreis
1	2300 x 1100 x 2110 mm	KIT016	699,00 €	231121	3.029,00 €	EL06125N	2.299,00 €	6.027,00 €
2	2300 x 1400 x 2110 mm	KIT060	899,00 €	231421	3.489,00 €	EL06125N	2.299,00 €	6.687,00 €
3	2300 x 2300 x 2110 mm	KIT061	1.299,00 €	232321	4.629,00 €	EL09125N	2.529,00 €	8.457,00 €
4	2300 x 2600 x 2110 mm	KIT062	1.319,00 €	232621	4.959,00 €	EL09125N	2.529,00 €	8.807,00 €
5	2300 x 2900 x 2110 mm	KIT063	1.349,00 €	232921	5.499,00 €	EL09125N	2.529,00 €	9.377,00 €

Kühlzellen

- Höhe: **2110 mm**
- Wandstärke: **80 mm**

3526803 | Druckausgleichsventil

- Für Tiefkühlzellen mit 80er Wandstärke



109,00 €

Breite 2900 mm (Türseite)



Maße (BxTxH)	KIT Regal	Zelle	Kühlaggregat	Gesamtpreis
1 2900 x 1400 x 2110 mm	KIT067 989,00 €	291421 4.049,00 €	EL07125N 2.449,00 €	7.487,00 €



Tiefkühlzellen

- Höhe: **2150 mm**
- Wandstärke: **100 mm**

3526804 | Druckausgleichsventil

- Für Tiefkühlzellen mit 100er Wandstärke

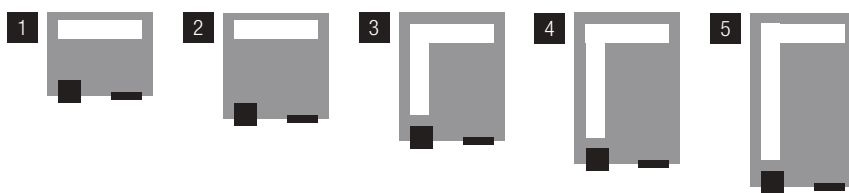
219,00 €



750336 | Lüftungsgitter

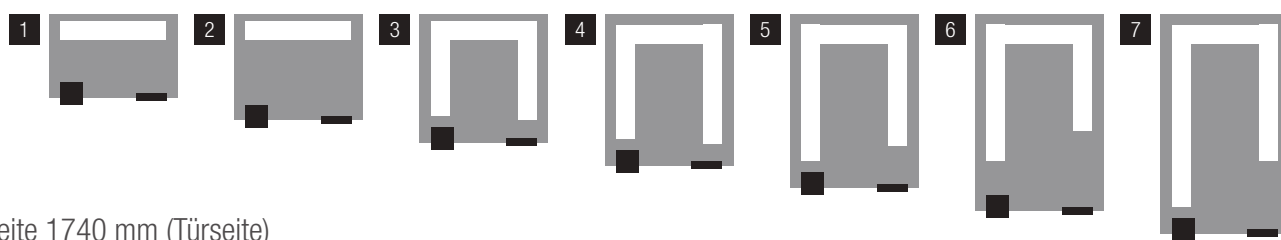
- Für Druckausgleichsventil
- Passend für Elebar
- Befestigungsabstand: 71 mm
- Durchmesser: 116 mm
- Höhe: 36,5 mm

29,00 €



Breite 1440 mm (Türseite)

Maße (BxTxH)	Volumen	KIT Regal	Zelle	Kühlaggregat	Gesamtpreis
1 1440 x 1140 x 2150 mm	2,27 m ³	KIT001 389,00 €	10703201 2.379,00 €	EL12125B 2.829,00 €	5.597,00 €
2 1440 x 1440 x 2150 mm	3,00 m ³	KIT001 389,00 €	10703202 2.759,00 €	EL12125B 2.829,00 €	5.977,00 €
3 1440 x 1740 x 2150 mm	3,72 m ³	KIT002 639,00 €	10703203 3.139,00 €	EL12125B 2.829,00 €	6.607,00 €
4 1440 x 2040 x 2150 mm	4,45 m ³	KIT003 689,00 €	10703204 3.399,00 €	EL12125B 2.829,00 €	6.917,00 €
5 1440 x 2340 x 2150 mm	m ³ ,17 m ³	KIT004 719,00 €	10703205 3.789,00 €	EL12125B 2.829,00 €	7.337,00 €



Breite 1740 mm (Türseite)

Maße (BxTxH)	Volumen	KIT Regal	Zelle	Kühlaggregat	Gesamtpreis
1 1740 x 1140 x 2150 mm	2,82 m ³	KIT005 439,00 €	10703206 2.769,00 €	EL12125B 2.829,00 €	6.037,00 €
2 1740 x 1440 x 2150 mm	3,72 m ³	KIT005 439,00 €	10703207 3.169,00 €	EL12125B 2.829,00 €	6.437,00 €
3 1740 x 1740 x 2150 mm	4,62 m ³	KIT050 899,00 €	10703208 3.559,00 €	EL12125B 2.829,00 €	7.287,00 €
4 1740 x 2040 x 2150 mm	5,53 m ³	KIT051 999,00 €	10703209 3.859,00 €	EL12125B 2.829,00 €	7.687,00 €
5 1740 x 2340 x 2150 mm	6,43 m ³	KIT052 1.049,00 €	10703210 4.239,00 €	EL12125B 2.829,00 €	8.117,00 €
6 1740 x 2640 x 2150 mm	7,33 m ³	KIT053 1.149,00 €	10703211 4.539,00 €	EL17125B 3.299,00 €	8.987,00 €
7 1740 x 2940 x 2150 mm	8,23 m ³	KIT054 1.189,00 €	10703212 4.749,00 €	EL17125B 3.299,00 €	9.237,00 €

Tiefkühlzellen

- Höhe: **2150 mm**
- Wandstärke: **100 mm**

3526804 | Druckausgleichsventil

- Für Tiefkühlzellen mit 100er Wandstärke



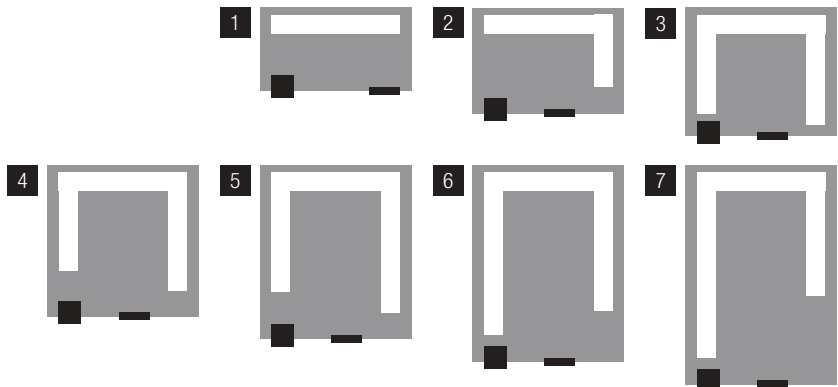
219,00 €

750336 | Lüftungsgitter

- Für Druckausgleichsventil
- Passend für Elebar
- Befestigungsabstand: 71 mm
- Durchmesser: 116 mm
- Höhe: 36,5 mm



29,00 €



Breite 2040 mm (Türseite)

Maße (BxTxH)	Volumen	KIT Regal	Zelle	Kühlaggregat	Gesamtpreis
1 2040 x 1140 x 2150 mm	3,37 m ³	KIT011 669,00 €	10703213 2.869,00 €	EL12125B 2.829,00 €	6.367,00 €
2 2040 x 1440 x 2150 mm	4,45 m ³	KIT055 829,00 €	10703214 3.189,00 €	EL12125B 2.829,00 €	6.847,00 €
3 2040 x 1740 x 2150 mm	5,53 m ³	KIT051 999,00 €	10703209 3.859,00 €	EL12125B 2.829,00 €	7.687,00 €
4 2040 x 2040 x 2150 mm	6,60 m ³	KIT056 1.049,00 €	10703215 4.219,00 €	EL12125B 2.829,00 €	8.097,00 €
5 2040 x 2340 x 2150 mm	7,68 m ³	KIT057 1.199,00 €	10703216 4.659,00 €	EL17125B 3.299,00 €	9.157,00 €
6 2040 x 2640 x 2150 mm	8,75 m ³	KIT058 1.229,00 €	10703217 4.969,00 €	EL17125B 3.299,00 €	9.497,00 €
7 2040 x 2940 x 2150 mm	9,83 m ³	KIT059 1.269,00 €	10703218 5.309,00 €	EL17125B 3.299,00 €	9.877,00 €



Tiefkühlzellen

- Höhe: **2150 mm**
- Wandstärke: **100 mm**

3526804 | Druckausgleichsventil

- Für Tiefkühlzellen mit 100er Wandstärke



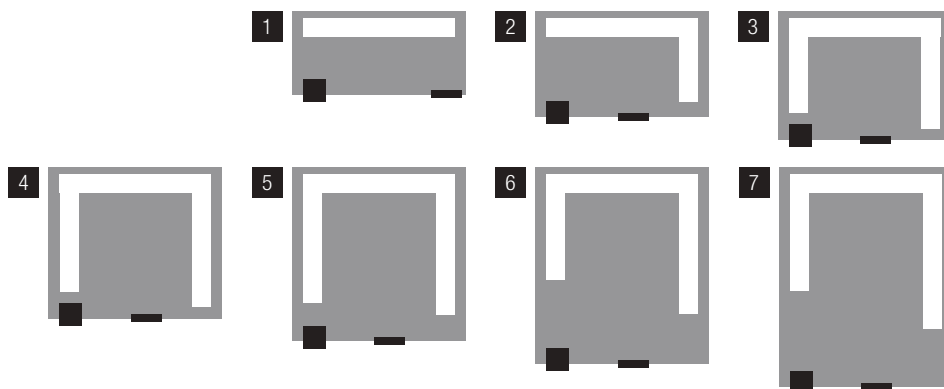
219,00 €

750336 | Lüftungsgitter

- Für Druckausgleichsventil
- Passend für Elebar
- Befestigungsabstand: 71 mm
- Durchmesser: 116 mm
- Höhe: 36,5 mm



29,00 €



Breite 2340 mm (Türseite)

Maße (BxTxH)	Volumen	KIT Regal		Zelle		Kühlaggregat		Gesamtpreis
1 2340 x 1140 x 2150 mm	3,92 m ³	KIT016	699,00 €	10703219	3.339,00 €	EL12125B	2.829,00 €	6.867,00 €
2 2340 x 1440 x 2150 mm	5,17 m ³	KIT060	899,00 €	10703220	3.839,00 €	EL12125B	2.829,00 €	7.567,00 €
3 2340 x 1740 x 2150 mm	6,43 m ³	KIT052	1.049,00 €	10703210	4.239,00 €	EL12125B	2.829,00 €	8.117,00 €
4 2340 x 2040 x 2150 mm	7,68 m ³	KIT054	1.189,00 €	10703216	4.659,00 €	EL17125B	3.299,00 €	9.147,00 €
5 2340 x 2340 x 2150 mm	8,93 m ³	KIT061	1.299,00 €	10703221	5.059,00 €	EL17125B	3.299,00 €	9.657,00 €
6 2340 x 2640 x 2150 mm	10,18 m ³	KIT062	1.319,00 €	10703222	5.419,00 €	EL17125B	3.299,00 €	10.037,00 €
7 2340 x 2940 x 2150 mm	11,43 m ³	KIT063	1.349,00 €	10703223	5.979,00 €	EL19130B	4.019,00 €	11.347,00 €



Tiefkühlzellen

- Höhe: **2150 mm**
- Wandstärke: **100 mm**

3526804 | Druckausgleichsventil

- Für Tiefkühlzellen mit 100er Wandstärke




219,00 €

750336 | Lüftungsgitter

- Für Druckausgleichsventil
- Passend für Elebar
- Befestigungsabstand: 71 mm
- Durchmesser: 116 mm
- Höhe: 36,5 mm



29,00 €



Breite 2640 mm (Türseite)

Maße (BxTxH)	Volumen	KIT Regal	Zelle	Kühlaggregat	Gesamtpreis
1 2640 x 1440 x 2150 mm	5,90 m ³	KIT064	10703224	EL12125B	7.927,00 €
2 2640 x 1740 x 2150 mm	7,33 m ³	KIT053	10703211	EL17125B	8.987,00 €
3 2640 x 2040 x 2150 mm	8,75 m ³	KIT058	10703217	EL17125B	9.487,00 €
4 2640 x 2340 x 2150 mm	10,18 m ³	KIT062	10703222	EL17125B	10.037,00 €
5 2640 x 2640 x 2150 mm	11,61 m ³	KIT065	10703225	EL19130B	11.357,00 €
6 2640 x 2940 x 2150 mm	13,04 m ³	KIT066	10703226	EL19130B	11.827,00 €



Tiefkühlzellen

- Höhe: **2150 mm**
- Wandstärke: **100 mm**

3526804 | Druckausgleichsventil

- Für Tiefkühlzellen mit 100er Wandstärke



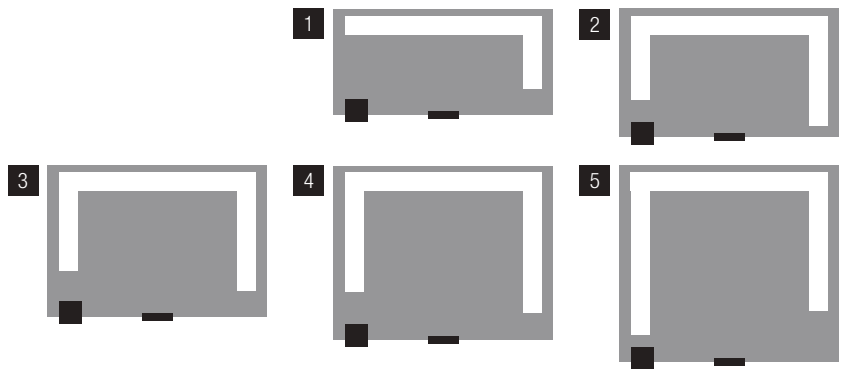
219,00 €

750336 | Lüftungsgitter

- Für Druckausgleichsventil
- Passend für Elebar
- Befestigungsabstand: 71 mm
- Durchmesser: 116 mm
- Höhe: 36,5 mm



29,00 €



Breite 2940 mm (Türseite)

Maße (BxTxH)	Volumen	KIT Regal	Zelle	Kühlaggregat	Gesamtpreis			
1 2940 x 1140 x 2150 mm	6,62 m ³	KIT067	989,00 €	10703227	4.819,00 €	EL17125B	3.299,00 €	9.107,00 €
2 2940 x 1740 x 2150 mm	8,23 m ³	KIT054	1.189,00 €	10703212	4.749,00 €	EL17125B	3.299,00 €	9.237,00 €
3 2940 x 2040 x 2150 mm	9,83 m ³	KIT059	1.269,00 €	10703218	5.309,00 €	EL17125B	3.299,00 €	9.877,00 €
4 2940 x 2340 x 2150 mm	11,43 m ³	KIT063	1.349,00 €	10703223	5.979,00 €	EL19130B	4.019,00 €	11.347,00 €
5 2940 x 2640 x 2150 mm	13,04 m ³	KIT066	1.429,00 €	10703226	6.379,00 €	EL19130B	4.019,00 €	11.827,00 €



Tiefkühlzellen

- Höhe: **2500 mm**
- Wandstärke: **100 mm**

3526804 | Druckausgleichsventil

- Für Tiefkühlzellen mit 100er Wandstärke

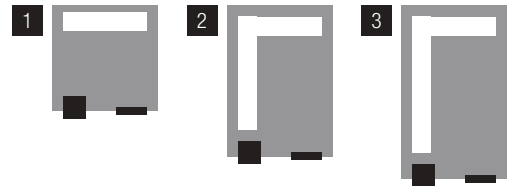
219,00 €



750336 | Lüftungsgitter

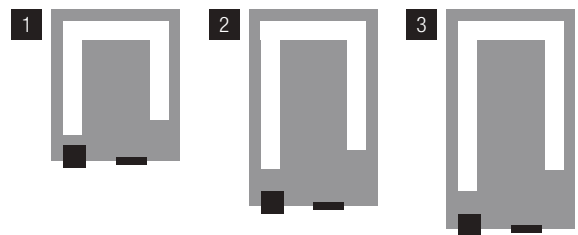
- Für Druckausgleichsventil
- Passend für Elebar
- Befestigungsabstand: 71 mm
- Durchmesser: 116 mm
- Höhe: 36,5 mm

29,00 €



Breite 1440 mm (Türseite)

Maße (BxTxH)	Volumen	KIT Regal	Zelle	Kühlaggregat	Gesamtpreis
1 1440 x 1440 x 2500 mm	3,54 m ³	KIT001 389,00 €	10706202 2.999,00 €	EL12125B 2.829,00 €	6.217,00 €
2 1440 x 2040 x 2500 mm	5,25 m ³	KIT003 689,00 €	10706204 3.689,00 €	EL12125B 2.829,00 €	7.207,00 €
3 1440 x 2340 x 2500 mm	6,10 m ³	KIT004 719,00 €	10706205 4.089,00 €	EL12125B 2.829,00 €	7.637,00 €



Breite 1740 mm (Türseite)

Maße (BxTxH)	Volumen	KIT Regal	Zelle	Kühlaggregat	Gesamtpreis
1 1740 x 2040 x 2500 mm	6,52 m ³	KIT051 999,00 €	10706209 4.149,00 €	EL17125B 3.299,00 €	8.447,00 €
2 1740 x 2640 x 2500 mm	8,64 m ³	KIT053 1.049,00 €	10706211 4.889,00 €	EL17125B 3.299,00 €	9.237,00 €
3 1740 x 2940 x 2500 mm	9,71 m ³	KIT054 1.149,00 €	10706212 5.279,00 €	EL17125B 3.299,00 €	9.727,00 €

Tiefkühlzellen

- Höhe: **2500 mm**
- Wandstärke: **100 mm**

3526804 | Druckausgleichsventil

- Für Tiefkühlzellen mit 100er Wandstärke



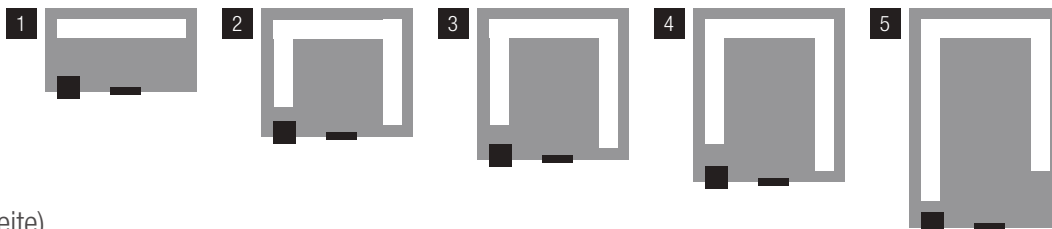
219,00 €

750336 | Lüftungsgitter

- Für Druckausgleichsventil
- Passend für Elebar
- Befestigungsabstand: 71 mm
- Durchmesser: 116 mm
- Höhe: 36,5 mm




29,00 €



Breite 2040 mm (Türseite)

Maße (BxTxH)	Volumen	KIT Regal	Zelle	Kühlaggregat	Gesamtpreis
1 2040 x 1140 x 2500 mm	3,98 m ³	KIT011 669,00 €	10706213 3.329,00 €	EL12125B 2.829,00 €	6.827,00 €
2 2040 x 1740 x 2500 mm	6,52 m ³	KIT051 999,00 €	10706209 4.149,00 €	EL17125B 3.299,00 €	8.447,00 €
3 2040 x 2040 x 2500 mm	7,79 m ³	KIT056 1.049,00 €	10706215 4.539,00 €	EL17125B 3.299,00 €	8.887,00 €
4 2040 x 2340 x 2500 mm	9,06 m ³	KIT057 1.199,00 €	10706216 4.999,00 €	EL17125B 3.299,00 €	9.497,00 €
5 2040 x 2940 x 2500 mm	11,60 m ³	KIT059 1.269,00 €	10706218 5.699,00 €	EL19130B 4.019,00 €	10.987,00 €



Breite 2340 mm (Türseite)

Maße (BxTxH)	Volumen	KIT Regal	Zelle	Kühlaggregat	Gesamtpreis
1 2340 x 1440 x 2500 mm	4,63 m ³	KIT016 699,00 €	10706219 3.609,00 €	EL12125B 2.829,00 €	7.137,00 €
2 2340 x 2040 x 2500 mm	9,06 m ³	KIT054 1.189,00 €	10706216 4.999,00 €	EL17125B 3.299,00 €	9.487,00 €
3 2340 x 2940 x 2500 mm	13,49 m ³	KIT063 1.349,00 €	10706223 6.399,00 €	EL19130B 4.019,00 €	11.767,00 €

Tiefkühlzellen

- Höhe: **2500 mm**
- Wandstärke: **100 mm**

3526804 | Druckausgleichsventil

- Für Tiefkühlzellen mit 100er Wandstärke



219,00 €

750336 | Lüftungsgitter

- Für Druckausgleichsventil
- Passend für Elebar
- Befestigungsabstand: 71 mm
- Durchmesser: 116 mm
- Höhe: 36,5 mm

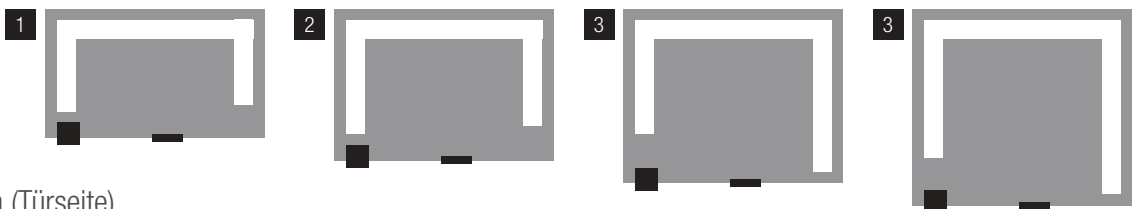


29,00 €



Breite 2640 mm (Türseite)

Maße (BxTxH)	Volumen	KIT Regal	Zelle	Kühlaggregat	Gesamtpreis			
1 2640 x 1440 x 2500 mm	6,96 m ³	KIT064	949,00 €	10706224	4.469,00 €	EL17125B	3.299,00 €	8.717,00 €
2 2640 x 1740 x 2500 mm	8,64 m ³	KIT053	1.149,00 €	10706211	4.889,00 €	EL17125B	3.299,00 €	9.337,00 €
3 2640 x 2040 x 2500 mm	10,33 m ³	KIT058	1.229,00 €	10706216	4.999,00 €	EL17125B	3.299,00 €	9.527,00 €



Breite 2940 mm (Türseite)

Maße (BxTxH)	Volumen	KIT Regal	Zelle	Kühlaggregat	Gesamtpreis			
1 2940 x 1740 x 2500 mm	9,71 m ³	KIT054	1.189,00 €	10706212	5.279,00 €	EL17125B	3.299,00 €	8.767,00 €
2 2940 x 2040 x 2500 mm	11,60 m ³	KIT059	1.269,00 €	10706218	5.699,00 €	EL19130B	4.019,00 €	10.987,00 €
3 2940 x 2340 x 2500 mm	13,49 m ³	KIT063	1.349,00 €	10706223	6.399,00 €	EL19130B	4.019,00 €	11.767,00 €
4 2940 x 2640 x 2500 mm	15,38 m ³	KIT066	1.429,00 €	10706226	6.809,00 €	EL24225B	4.409,00 €	12.647,00 €



Huckepack-Wandkühlaggregat

TOPSELLER

MADE IN ITALY

KÄLTEMITTEL
R452A

- Temperaturbereich: +6°C / +32°C
- Kompressortyp E
- Bis -2°C je nach Raumvolumen
- Hochwertige Verarbeitung
- Max. Umgebungstemperatur: +32°C

Modell	Volumen Zelle	Umgebungs-temperatur	Innentemperatur	Elektroanschluss	Maße (BxTxH)	Gewicht	Preis
LAIKA EL04123N.01	4,63 m³	+32°C	-2°C	0,6 kW, 230 V, 50 Hz	321 x 617 x 738 mm	34 kg	2.039,00 €
	4,73 m³	+32°C	0°C				
	5,11 m³	+32°C	+5°C				
LAIKA EL06125N.01	6,82 m³	+32°C	-2°C	0,7 kW, 230 V, 50 Hz	450 x 700 x 890 mm	59 kg	2.299,00 €
	7,10 m³	+32°C	0°C				
	7,67 m³	+32°C	+5°C				
LAIKA EL07125N.01	10,45 m³	+32°C	-2°C	0,9 kW, 230 V, 50 Hz	450 x 700 x 890 mm	62 kg	2.449,00 €
	10,88 m³	+32°C	0°C				
	11,76 m³	+32°C	+5°C				
LAIKA EL09125N.01	13,63 m³	+32°C	-2°C	1 kW, 230 V, 50 Hz	450 x 700 x 890 mm	65 kg	2.529,00 €
	14,19 m³	+32°C	0°C				
	15,33 m³	+32°C	+5°C				
LAIKA EL24325N.01	29,22 m³	+32°C	-2°C	230 V, 50 Hz	1147 x 830 x 886 mm	141 kg	4.979,00 €
	35,92 m³	+32°C	0°C				

Split-Kühlaggregat

TOPSELLER

 MADE IN ITALY

**KÄLTEMITTEL
R452A**

- Temperaturbereich: +6°C
- Kompressortyp E
- Bis -5°C je nach Raumvolumen
- Größe des Verdampfers: 1008 x 513 x 207 mm
- Max. Umgebungstemperatur: +32°C



Modell	Volumen Zelle	Umgebungs- temperatur	Innentemperatur	Elektroanschluss	Maße (BxTxH)	Gewicht	Preis
Iceberg06125N	7,18 m ³	+32°C	-5°C	1,15 kW, 230 V, 50 Hz	740 x 440 x 410 mm	53 kg / 73 kg	2.789,00 €
	7,80 m ³	+32°C	0°C				
	8,43 m ³	+32°C	+5°C				
Iceberg07125N	9 m ³	+32°C	-5°C	1,5 kW, 230 V, 50 Hz	740 x 440 x 410 mm	62 kg / 89 kg	3.219,00 €
	10 m ³	+32°C	0°C				
	11 m ³	+32°C	+5°C				
Iceberg09125N	12 m ³	+32°C	-5°C	1,6 kW, 230 V, 50 Hz	740 x 440 x 410 mm	64 kg / 91 kg	3.369,00 €
	13 m ³	+32°C	0°C				
	14 m ³	+32°C	+5°C				





Stopfer-Deckenkühlaggregat



KÄLTEMITTEL
R452A

- Temperaturbereich: +6°C
- Kompressortyp E
- Bis -2°C je nach Raumvolumen
- Hochwertige Verarbeitung
- Max. Umgebungstemperatur: +32°C



Modell	Volumen Zelle	Umgebungs-temperatur	Innentemperatur	Elektroanschluss	Maße (BxTxH)	Gewicht	Preis
Kuma04123N	3,64 m³	+32°C	-2°C	0,6 kW, 230 V, 50 Hz	901 x 436 x 486 mm	59 kg / 85 kg	2.519,00 €
	3,79 m³	+32°C	0°C				
	4,09 m³	+32°C	+5°C				
Kuma06123N	5,91 m³	+32°C	-2°C	0,7 kW, 230 V, 50 Hz	901 x 436 x 486 mm	60 kg / 90 kg	2.509,00 €
	6,15 m³	+32°C	0°C				
	6,65 m³	+32°C	+5°C				
Kuma07125N	9,55 m³	+32°C	-2°C	0,9 kW, 230 V, 50 Hz	1054 x 514 x 554 mm	67 kg / 97 kg	2.679,00 €
	9,94 m³	+32°C	0°C				
	10,73 m³	+32°C	+5°C				
Kuma09125N	12,73 m³	+32°C	-2°C	1 kW, 230 V, 50 Hz	1054 x 514 x 554 mm	68 kg / 98 kg	2.879,00 €
	13,25 m³	+32°C	0°C				
	14,31 m³	+32°C	+5°C				



Stopfer-Deckentiefkühlaggregat



KÄLTEMITTEL
R452A

- Temperaturbereich: +6°C
- Kompressortyp E
- Bis -25°C je nach Raumvolumen
- Hochwertige Verarbeitung
- Max. Umgebungstemperatur: +32°C



Modell	Volumen Zelle	Umgebungs-temperatur	Innentemperatur	Elektroanschluss	Maße (BxTxH)	Gewicht	Preis
Kuma12125B	5,17 m ³	+32°C	-25°C	1 kW, 230 V, 50 Hz	1055 x 514 x 560 mm	63 kg / 93 kg	3.039,00 €
	6,15 m ³	+32°C	-20°C				
	7,14 m ³	+32°C	-15°C				
Kuma17125B	8,35 m ³	+32°C	-25°C	1,3 kW, 230 V, 50 Hz	1055 x 514 x 560 mm	70 kg / 100 kg	3.379,00 €
	9,94 m ³	+32°C	-20°C				
	11,53 m ³	+32°C	-15°C				



Huckepack-Tiefkühlaggregat

TOPSELLER

MADE IN ITALY

KÄLTEMITTEL
R452A



- Temperaturbereich: +6°C / +43°C
- Kompressortyp E
- Bis -25°C je nach Raumvolumen
- Hochwertige Verarbeitung
- Max. Umgebungstemperatur: +32°C / +43°C

Modell	Volumen Zelle	Umgebungs-temperatur	Innentemperatur	Elektroanschluss	Maße (BxTxH)	Gewicht	Preis
LAIKA EL12125B-03.01	5,17 m ³	+32°C	-25°C	0,6 kW, 230 V, 50 Hz	321 x 617 x 738 mm	61 kg	2.829,00 €
	6,15 m ³	+32°C	-20°C				
	7,14 m ³	+32°C	-15°C				
	4,39 m ³	+43°C	-25°C				
	5,40 m ³	+43°C	-20°C				
	6,49 m ³	+43°C	-15°C				
LAIKA EL17125B-03.01	8,35 m ³	+32°C	-25°C	1,3 kW, 230 V, 50 Hz	450 x 885 x 700 mm	62 kg	3.299,00 €
	9,94 m ³	+32°C	-20°C				
	11,53 m ³	+32°C	-15°C				
	7,09 m ³	+43°C	-25°C				
	8,72 m ³	+43°C	-20°C				
	10,44 m ³	+43°C	-15°C				
LAIKA EL19130B-03.01	11,93 m ³	+32°C	-25°C	2,0 kW, 230 V, 50 Hz	644 x 914 x 830 mm	89 kg	4.019,00 €
	14,19 m ³	+32°C	-20°C				
	16,47 m ³	+32°C	-15°C				
	10,12 m ³	+43°C	-25°C				
	12,46 m ³	+43°C	-20°C				
	15,03 m ³	+43°C	-15°C				
LAIKA EL35325B-03.01	34,09 m ³	+32°C	-25°C	400 V, 3 P, 50 Hz	1147 x 830 x 886 mm	156 kg	6.449,00 €
	41,96 m ³	+32°C	-20°C				
	50,61 m ³	+32°C	-15°C				
	29,02 m ³	+43°C	-25°C				
	35,72 m ³	+43°C	-20°C				
	43,08 m ³	+43°C	-15°C				



Split-Tiefkühlaggregat

TOPSELLER

MADE IN ITALY

KÄLTEMITTEL
R452A

- Kompressortyp E
- Bis -22°C je nach Raumvolumen
- Größe des Verdampfers: 1008 x 513 x 207 mm
- Max. Umgebungstemperatur: +6°C / +32°C
- Lackierter Verdampfer mit thermostatischem Ventil
- Fassung für Lichtquelle in der Zelle vorhanden
- Funktionsweise mit Thermostat-Wert
- Kondensationskontrolle
- Heizkabel im Kompressor vorhanden
- Kontakt für Türrahmenheizung
- Kontakt für Türschalter
- Niederdruckpressostat (auf 200°C gebrannt)
- Karosserie verzinkt und pulverbeschichtet
- Hochdruckpressostat
- Lieferung ohne Kälteleitungen

Modell	Volumen Zelle	Umgebungs-temperatur	Innentemperatur	Elektroanschluss	Maße (BxTxH)	Gewicht	Preis
Iceberg12125B.01	6,28 m³	+32°C	-22°C	1,2 kW, 230 V, 50 Hz	740 x 440 x 410 mm	67 kg / 94 kg	3.149,00 €
	6,83 m³	+32°C	-20°C				
	7,37 m³	+32°C	-18°C				
Iceberg17125B.01	10 m³	+32°C	-22°C	1,5 kW, 230 V, 50 Hz	740 x 440 x 410 mm	68 kg / 95 kg	3.249,00 €
	11 m³	+32°C	-20°C				
	12 m³	+32°C	-18°C				



REGALE

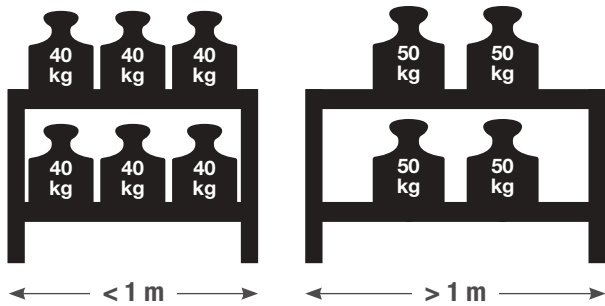
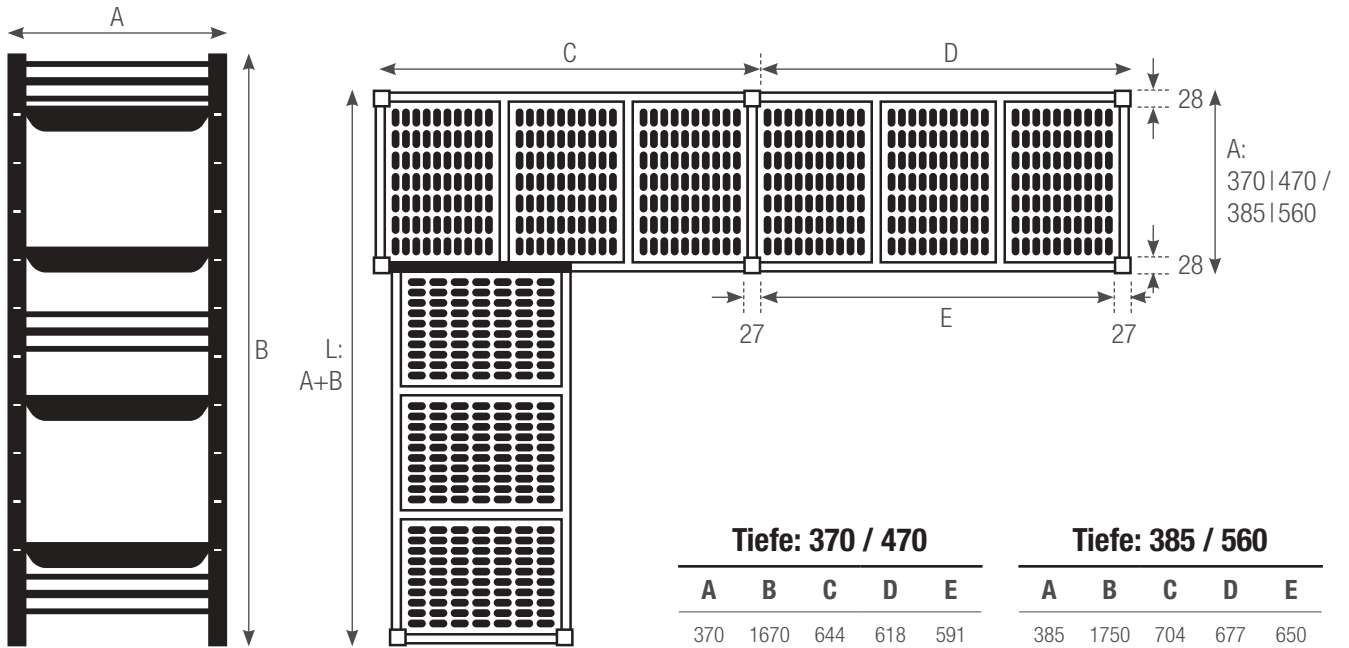
Ordnung mit System finden Sie in unserem Regal-Sortiment. Neben der schnellen Montage brillieren unsere Regalsysteme auch durch ihr geringes Gewicht, die pflegeleichte Handhabung sowie herausnehmbare Böden. So können Waren praktisch und hygienisch gelagert werden. Kombinieren Sie unterschiedliche Höhen und Tiefen miteinander und stellen Sie die passende Kombination für Ihre Anforderungen zusammen!

Grund- & Anbauregale

MADE IN EU 

- Material Grundregal: Alu / Kunststoff
- Material Regalträger/Traversen: Hergestellt aus 15 Mikron eloxiertes Aluminium
- Material Regaleinlegeböden: aus hochfestem Polyethylen
- Farbe Regaleinlegeböden: Tiefe 370/470: Grau
Tiefe 385/560: Blau
- Etagen: 3 - 5 Etagen
- Anzahl Regalträger: 1 - 2 Stück
- Temperaturbeständigkeit: -40°C / +80°C
- Traglast pro Etage: Kleiner als 1 m: 120 kg
Größer als 1 m: 100 kg
(bei gleichmäßiger Gewichtsverteilung)
- NF-Lebensmittelhygienezertifizierung:
- Höhenverstellbare Füße:
- Schneller und einfacher Aufbau:





Tiefe: 370 / 470

A	B	C	D	E
370	1670	644	618	591
470	2000	764	738	711
		884	858	831
		939	913	886
		1059	1033	1006
		1179	1153	1126
		1299	1273	1246
		1474	1448	1421
		1594	1568	1568

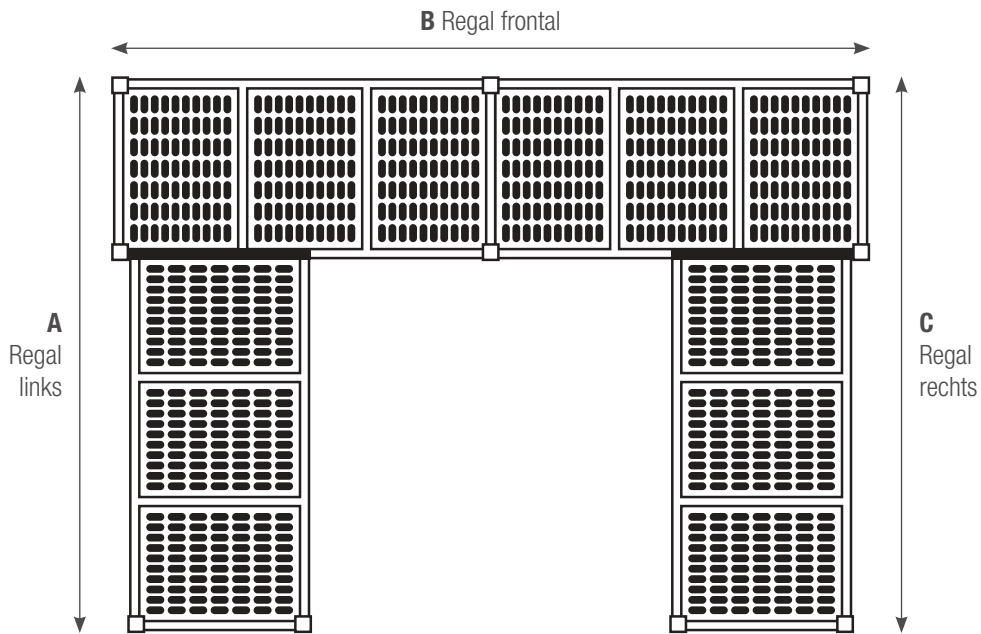
Tiefe: 385 / 560









































A	B	C	D	E
385	1750	704	677	650
560	2000	814	787	760
		924	897	870
		1029	1002	975
		1139	1112	1085
		1249	1222	1195
		1359	1332	1305
		1464	1437	1410
		1574	1547	1520



Regal-Kit

MADE IN EU 



Höhe	Bodentiefe	Anzahl Böden	Bauform	Länge A	Länge B	Länge C	Modell	Preis
1670 mm	370 mm	4 Böden	 I-Form		1179 mm		KIT001	389,00 €
1670 mm	370 mm	4 Böden	 L-Form	884 mm	1108 mm		KIT002	639,00 €
1670 mm	370 mm	4 Böden	 L-Form	1228 mm	1179 mm		KIT003	689,00 €
1670 mm	370 mm	4 Böden	 L-Form	1403 mm	1179 mm		KIT004	719,00 €
1670 mm	370 mm	4 Böden	 I-Form		1474 mm		KIT005	439,00 €
1670 mm	370 mm	4 Böden	 I-Form		1797 mm		KIT011	669,00 €
1670 mm	370 mm	4 Böden	 I-Form		2092 mm		KIT016	699,00 €
1670 mm	370 mm	4 Böden	 L-Form	939 mm	988 mm		KIT18	519,00 €
1670 mm	370 mm	4 Böden	 L-Form	644 mm	1523 mm		KIT26	559,00 €
1670 mm	370 mm	4 Böden	 L-Form	644 mm	1818 mm		KIT31	589,00 €
1670 mm	370 mm	4 Böden	 L-Form	939 mm	1818 mm		KIT37	589,00 €
1670 mm	370 mm	4 Böden	 L-Form	1180 mm	1283 mm		KIT35	619,00 €
1670 mm	370 mm	4 Böden	 L-Form	1299 mm	1550 mm		KIT40	619,00 €
1670 mm	370 mm	4 Böden	 L-Form	939 mm	2141 mm		KIT43	769,00 €
1670 mm	370 mm	4 Böden	 L-Form	1179 mm	1818 mm		KIT48	669,00 €
1670 mm	370 mm	4 Böden	 L-Form	1594 mm	1523 mm		KIT50	639,00 €
1670 mm	370 mm	4 Böden	 U-Form	884 mm	1403 mm	988 mm	KIT050	899,00 €
1670 mm	370 mm	4 Böden	 U-Form	1108 mm	1502 mm	1228 mm	KIT051	999,00 €
1670 mm	370 mm	4 Böden	 U-Form	1502 mm	1403 mm	1403 mm	KIT052	1.049,00 €
1670 mm	370 mm	4 Böden	 U-Form	1852 mm	1403 mm	1403 mm	KIT053	1.149,00 €
1670 mm	370 mm	4 Böden	 U-Form	1716 mm	1474 mm	1403 mm	KIT054	1.189,00 €
1670 mm	370 mm	4 Böden	 L-Form	1228 mm	1594 mm		KIT55	809,00 €
1670 mm	370 mm	4 Böden	 L-Form		1797 mm	1108 mm	KIT055	829,00 €
1670 mm	370 mm	4 Böden	 U-Form	1179 mm	1643 mm	1643 mm	KIT056	1.049,00 €
1670 mm	370 mm	4 Böden	 U-Form	1108 mm	2092 mm	1643 mm	KIT057	1.199,00 €
1670 mm	370 mm	4 Böden	 U-Form	1797 mm	1670 mm	1670 mm	KIT058	1.229,00 €
1670 mm	370 mm	4 Böden	 L-Form	1594 mm	1818 mm		KIT59	709,00 €
1670 mm	370 mm	4 Böden	 U-Form	2037 mm	1670 mm	1670 mm	KIT059	1.269,00 €
1670 mm	370 mm	4 Böden	 L-Form		2092 mm	1108 mm	KIT060	899,00 €
1670 mm	370 mm	4 Böden	 U-Form	1523 mm	2261 mm	1643 mm	KIT061	1.299,00 €
1670 mm	370 mm	4 Böden	 U-Form	1474 mm	2436 mm	1643 mm	KIT062	1.319,00 €
1670 mm	370 mm	4 Böden	 U-Form	1299 mm	2676 mm	1643 mm	KIT063	1.349,00 €
1670 mm	370 mm	4 Böden	 L-Form		2332 mm	1108 mm	KIT064	949,00 €
1670 mm	370 mm	4 Böden	 U-Form	1818 mm	2332 mm	1818 mm	KIT065	1.419,00 €
1670 mm	370 mm	4 Böden	 U-Form	1643 mm	2627 mm	1938 mm	KIT066	1.429,00 €
1670 mm	370 mm	4 Böden	 L-Form	1594 mm	2141 mm		KIT67	1.549,00 €
1670 mm	370 mm	4 Böden	 L-Form		2572 mm	1108 mm	KIT067	989,00 €
1670 mm	370 mm	4 Böden	 L-Form	1474 mm	1403 mm		KIT80	1.029,00 €
1670 mm	370 mm	4 Böden	 L-Form	1059 mm	1283 mm		KIT90	979,00 €
1670 mm	370 mm	4 Böden	 L-Form	2387 mm	2556 mm		KIT116	1.019,00 €

Grundregal |

Höhe: 1670 mm, Tiefe: 370 mm

- Farbe Regaleinlegeböden: Grau
- Anzahl Regalträger: 2 Stück




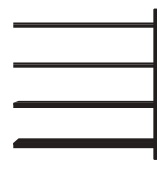
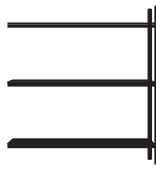
Gesamtbreite	Tiefe	Höhe	3 Böden		4 Böden		5 Böden	
			GR13301	269,00 €	GR13401	299,00 €	GR13501	339,00 €
644 mm	370 mm	1670 mm	GR13302	279,00 €	GR13402	319,00 €	GR13502	349,00 €
764 mm	370 mm	1670 mm	GR13303	289,00 €	GR13403	319,00 €	GR13503	369,00 €
884 mm	370 mm	1670 mm	GR13304	299,00 €	GR13404	349,00 €	GR13504	409,00 €
939 mm	370 mm	1670 mm	GR13305	319,00 €	GR13405	369,00 €	GR13505	439,00 €
1059 mm	370 mm	1670 mm	GR13306	319,00 €	GR13406	389,00 €	GR13506	459,00 €
1179 mm	370 mm	1670 mm	GR13307	339,00 €	GR13407	409,00 €	GR13507	469,00 €
1299 mm	370 mm	1670 mm	GR13308	359,00 €	GR13408	439,00 €	GR13508	509,00 €
1474 mm	370 mm	1670 mm	GR13309	389,00 €	GR13409	459,00 €	GR13509	529,00 €



Anbauregal I

Höhe: 1670 mm, Tiefe: 370 mm

- Farbe Regaleinlegeböden: Grau
- Anzahl Regalträger: 1 Stück
- Inklusive Anbauwinkel





Gesamtbreite	L=A+B	Tiefe	Höhe	3 Böden		4 Böden		5 Böden	
618 mm	988 mm	370 mm	1670 mm	AR13301	219,00 €	AR13401	269,00 €	AR13501	309,00 €
738 mm	1108 mm	370 mm	1670 mm	AR13302	239,00 €	AR13402	289,00 €	AR13502	339,00 €
858 mm	1228 mm	370 mm	1670 mm	AR13303	249,00 €	AR13403	299,00 €	AR13503	349,00 €
913 mm	1283 mm	370 mm	1670 mm	AR13304	259,00 €	AR13404	319,00 €	AR13504	369,00 €
1033 mm	1403 mm	370 mm	1670 mm	AR13305	269,00 €	AR13405	339,00 €	AR13505	419,00 €
1153 mm	1523 mm	370 mm	1670 mm	AR13306	279,00 €	AR13406	349,00 €	AR13506	429,00 €
1273 mm	1643 mm	370 mm	1670 mm	AR13307	299,00 €	AR13407	359,00 €	AR13507	459,00 €
1448 mm	1818 mm	370 mm	1670 mm	AR13308	319,00 €	AR13408	419,00 €	AR13508	489,00 €
1568 mm	1938 mm	370 mm	1670 mm	AR13309	339,00 €	AR13409	429,00 €	AR13509	509,00 €



Grundregal |

Höhe: 2000 mm, Tiefe: 370 mm

- Farbe Regaleinlegeböden: Grau
- Anzahl Regalträger: 2 Stück



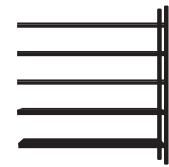
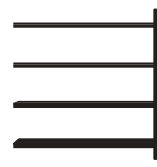
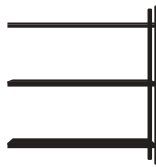

Gesamtbreite	Tiefe	Höhe	3 Böden		4 Böden		5 Böden	
			GR23301	299,00 €	GR23401	319,00 €	GR23501	359,00 €
644 mm	370 mm	2000 mm	GR23302	309,00 €	GR23402	339,00 €	GR23502	409,00 €
764 mm	370 mm	2000 mm	GR23303	319,00 €	GR23403	359,00 €	GR23503	419,00 €
884 mm	370 mm	2000 mm	GR23304	329,00 €	GR23404	389,00 €	GR23504	439,00 €
939 mm	370 mm	2000 mm	GR23305	339,00 €	GR23405	409,00 €	GR23505	459,00 €
1059 mm	370 mm	2000 mm	GR23306	349,00 €	GR23406	429,00 €	GR23506	479,00 €
1179 mm	370 mm	2000 mm	GR23307	369,00 €	GR23407	439,00 €	GR23507	519,00 €
1299 mm	370 mm	2000 mm	GR23308	409,00 €	GR23408	469,00 €	GR23508	539,00 €
1474 mm	370 mm	2000 mm	GR23309	419,00 €	GR23409	489,00 €	GR23509	559,00 €



Anbauregal I

Höhe: 2000 mm, Tiefe: 370 mm

- Farbe Regaleinlegeböden: Grau
- Anzahl Regalträger: 1 Stück
- Inklusive Anbauwinkel



Gesamtbreite	L=A+B	Tiefe	Höhe
618 mm	988 mm	370 mm	2000 mm
738 mm	1108 mm	370 mm	2000 mm
858 mm	1228 mm	370 mm	2000 mm
913 mm	1283 mm	370 mm	2000 mm
1033 mm	1403 mm	370 mm	2000 mm
1153 mm	1523 mm	370 mm	2000 mm
1273 mm	1643 mm	370 mm	2000 mm
1448 mm	1818 mm	370 mm	2000 mm
1568 mm	1938 mm	370 mm	2000 mm



3 Böden		4 Böden		5 Böden	
AR23301	239,00 €	AR23401	279,00 €	AR23501	319,00 €
AR23302	249,00 €	AR23402	299,00 €	AR23502	349,00 €
AR23303	259,00 €	AR23403	309,00 €	AR23503	359,00 €
AR23304	269,00 €	AR23404	339,00 €	AR23504	409,00 €
AR23305	289,00 €	AR23405	349,00 €	AR23505	429,00 €
AR23306	299,00 €	AR23406	359,00 €	AR23506	439,00 €
AR23307	309,00 €	AR23407	389,00 €	AR23507	449,00 €
AR23308	329,00 €	AR23408	429,00 €	AR23508	459,00 €
AR23309	349,00 €	AR23409	439,00 €	AR23509	469,00 €



Grundregal I

Höhe: 1670 mm, Tiefe: 470 mm

- Farbe Regaleinlegeböden: Grau
- Anzahl Regalträger: 2 Stück



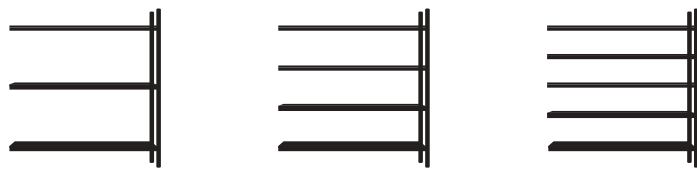
Gesamtbreite	Tiefe	Höhe	3 Böden		4 Böden		5 Böden	
			GR14301	279,00 €	GR14401	319,00 €	GR14501	489,00 €
644 mm	470 mm	1670 mm	GR14302	299,00 €	GR14402	339,00 €	GR14502	499,00 €
764 mm	470 mm	1670 mm	GR14303	309,00 €	GR14403	349,00 €	GR14503	509,00 €
884 mm	470 mm	1670 mm	GR14304	319,00 €	GR14404	389,00 €	GR14504	519,00 €
939 mm	470 mm	1670 mm	GR14305	339,00 €	GR14405	409,00 €	GR14505	529,00 €
1059 mm	470 mm	1670 mm	GR14306	349,00 €	GR14406	429,00 €	GR14506	539,00 €
1179 mm	470 mm	1670 mm	GR14307	369,00 €	GR14407	459,00 €	GR14507	549,00 €
1299 mm	470 mm	1670 mm	GR14308	409,00 €	GR14408	479,00 €	GR14508	559,00 €
1474 mm	470 mm	1670 mm	GR14309	419,00 €	GR14409	499,00 €	GR14509	569,00 €



Anbauregal I

Höhe: 1670 mm, Tiefe: 470 mm

- Farbe Regaleinlegeböden: Grau
- Anzahl Regalträger: 1 Stück
- Inklusive Anbauwinkel



Gesamtbreite	L=A+B	Tiefe	Höhe	3 Böden		4 Böden		5 Böden	
				Artikelnummer	Preis	Artikelnummer	Preis	Artikelnummer	Preis
618 mm	1088 mm	470 mm	1670 mm	AR14301	249,00 €	AR14401	299,00 €	AR14501	349,00 €
738 mm	1208 mm	470 mm	1670 mm	AR14302	259,00 €	AR14402	309,00 €	AR14502	369,00 €
858 mm	1328 mm	470 mm	1670 mm	AR14303	269,00 €	AR14403	319,00 €	AR14503	379,00 €
913 mm	1383 mm	470 mm	1670 mm	AR14304	289,00 €	AR14404	349,00 €	AR14504	389,00 €
1033 mm	1503 mm	470 mm	1670 mm	AR14305	299,00 €	AR14405	369,00 €	AR14505	399,00 €
1153 mm	1623 mm	470 mm	1670 mm	AR14306	309,00 €	AR14406	409,00 €	AR14506	409,00 €
1273 mm	1743 mm	470 mm	1670 mm	AR14307	319,00 €	AR14407	429,00 €	AR14507	419,00 €
1448 mm	1918 mm	470 mm	1670 mm	AR14308	349,00 €	AR14408	459,00 €	AR14508	429,00 €
1568 mm	2038 mm	470 mm	1670 mm	AR14309	369,00 €	AR14409	479,00 €	AR14509	439,00 €



Grundregal |

Höhe: 2000 mm, Tiefe: 470 mm

- Farbe Regaleinlegeböden: Grau
- Anzahl Regalträger: 2 Stück



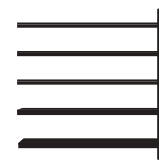
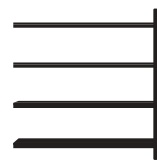
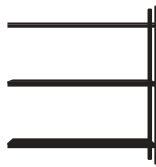

Gesamtbreite	Tiefe	Höhe	3 Böden		4 Böden		5 Böden	
			GR24301	309,00 €	GR24401	349,00 €	GR24501	409,00 €
644 mm	470 mm	2000 mm	GR24302	319,00 €	GR24402	369,00 €	GR24502	429,00 €
764 mm	470 mm	2000 mm	GR24303	339,00 €	GR24403	389,00 €	GR24503	439,00 €
884 mm	470 mm	2000 mm	GR24304	359,00 €	GR24404	429,00 €	GR24504	479,00 €
939 mm	470 mm	2000 mm	GR24305	369,00 €	GR24405	439,00 €	GR24505	499,00 €
1059 mm	470 mm	2000 mm	GR24306	389,00 €	GR24406	459,00 €	GR24506	519,00 €
1179 mm	470 mm	2000 mm	GR24307	419,00 €	GR24407	479,00 €	GR24507	539,00 €
1299 mm	470 mm	2000 mm	GR24308	439,00 €	GR24408	519,00 €	GR24508	589,00 €
1474 mm	470 mm	2000 mm	GR24309	459,00 €	GR24409	529,00 €	GR24509	609,00 €



Anbauregal I


Höhe: 2000 mm, Tiefe: 470 mm

- Farbe Regaleinlegeböden: Grau
- Anzahl Regalträger: 1 Stück
- Inklusive Anbauwinkel



Gesamtbreite	L=A+B	Tiefe	Höhe
618 mm	1088 mm	470 mm	2000 mm
738 mm	1208 mm	470 mm	2000 mm
858 mm	1328 mm	470 mm	2000 mm
913 mm	1383 mm	470 mm	2000 mm
1033 mm	1503 mm	470 mm	2000 mm
1153 mm	1623 mm	470 mm	2000 mm
1273 mm	1743 mm	470 mm	2000 mm
1448 mm	1918 mm	470 mm	2000 mm
1568 mm	2038 mm	470 mm	2000 mm

3 Böden		4 Böden		5 Böden	
AR24301	259,00 €	AR24401	309,00 €	AR24501	429,00 €
AR24302	269,00 €	AR24402	319,00 €	AR24502	439,00 €
AR24303	289,00 €	AR24403	339,00 €	AR24503	449,00 €
AR24304	299,00 €	AR24404	369,00 €	AR24504	459,00 €
AR24305	319,00 €	AR24405	409,00 €	AR24505	469,00 €
AR24306	319,00 €	AR24406	419,00 €	AR24506	489,00 €
AR24307	339,00 €	AR24407	439,00 €	AR24507	519,00 €
AR24308	359,00 €	AR24408	479,00 €	AR24508	559,00 €
AR24309	389,00 €	AR24409	489,00 €	AR24509	579,00 €




Grundregal I

Höhe: 1750 mm, Tiefe: 385 mm

- Farbe Regaleinlegeböden: Blau
- Anzahl Regalträger: 2 Stück
- GN 2/3




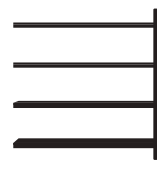
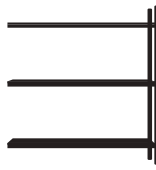

Gesamtbreite	Tiefe	Höhe	3 Böden		4 Böden		5 Böden	
			GN	Preis	GN	Preis	GN	Preis
704 mm	385 mm	1750 mm	GN13301	289,00 €	GN13401	309,00 €	GN13501	409,00 €
804 mm	385 mm	1750 mm	GN13302	299,00 €	GN13402	319,00 €	GN13502	419,00 €
9024 mm	385 mm	1750 mm	GN13303	309,00 €	GN13403	339,00 €	GN13503	429,00 €
1029 mm	385 mm	1750 mm	GN13304	319,00 €	GN13404	369,00 €	GN13504	439,00 €
1139 mm	385 mm	1750 mm	GN13305	329,00 €	GN13405	389,00 €	GN13505	449,00 €
1249 mm	385 mm	1750 mm	GN13306	339,00 €	GN13406	419,00 €	GN13506	459,00 €
1359 mm	385 mm	1750 mm	GN13307	359,00 €	GN13407	439,00 €	GN13507	499,00 €
1464 mm	385 mm	1750 mm	GN13308	389,00 €	GN13408	469,00 €	GN13508	559,00 €
1574 mm	385 mm	1750 mm	GN13309	399,00 €	GN13409	479,00 €	GN13509	629,00 €



Anbauregal |

Höhe: 1750 mm, Tiefe: 385 mm

- Farbe Regaleinlegeböden: Blau
- Anzahl Regalträger: 1 Stück
- GN 2/3
- Inklusive Anbauwinkel



Gesamtbreite	L=A+B	Tiefe	Höhe	3 Böden		4 Böden		5 Böden	
677 mm	1062 mm	385 mm	1750 mm	GA13301	239,00 €	GA13401	279,00 €	GA13501	319,00 €
787 mm	1172 mm	385 mm	1750 mm	GA13302	249,00 €	GA13402	299,00 €	GA13502	359,00 €
897 mm	1282 mm	385 mm	1750 mm	GA13303	529,00 €	GA13403	319,00 €	GA13503	369,00 €
1002 mm	1387 mm	385 mm	1750 mm	GA13304	269,00 €	GA13404	339,00 €	GA13504	379,00 €
1112 mm	1497 mm	385 mm	1750 mm	GA13305	279,00 €	GA13405	349,00 €	GA13505	389,00 €
1222 mm	1607 mm	385 mm	1750 mm	GA13306	299,00 €	GA13406	369,00 €	GA13506	399,00 €
1332 mm	1717 mm	385 mm	1750 mm	GA13307	319,00 €	GA13407	409,00 €	GA13507	409,00 €
1437 mm	1822 mm	385 mm	1750 mm	GA13308	339,00 €	GA13408	439,00 €	GA13508	419,00 €
1547 mm	1932 mm	385 mm	1750 mm	GA13309	359,00 €	GA13409	459,00 €	GA13509	429,00 €




Grundregal I

Höhe: 2000 mm, Tiefe: 385 mm

- Farbe Regaleinlegeböden: Blau
- Anzahl Regalträger: 2 Stück
- GN 2/3



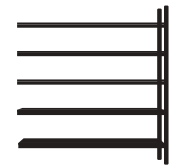
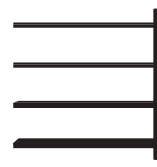
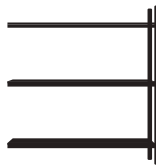

Gesamtbreite	Tiefe	Höhe	3 Böden		4 Böden		5 Böden	
			GN	Preis	GN	Preis	GN	Preis
704 mm	385 mm	2000 mm	GN23301	359,00 €	GN23401	339,00 €	GN23501	369,00 €
804 mm	385 mm	2000 mm	GN23302	369,00 €	GN23402	349,00 €	GN23502	399,00 €
9024 mm	385 mm	2000 mm	GN23303	379,00 €	GN23403	399,00 €	GN23503	449,00 €
1029 mm	385 mm	2000 mm	GN23304	389,00 €	GN23404	409,00 €	GN23504	459,00 €
1139 mm	385 mm	2000 mm	GN23305	399,00 €	GN23405	429,00 €	GN23505	499,00 €
1249 mm	385 mm	2000 mm	GN23306	409,00 €	GN23406	439,00 €	GN23506	509,00 €
1359 mm	385 mm	2000 mm	GN23307	419,00 €	GN23407	459,00 €	GN23507	529,00 €
1464 mm	385 mm	2000 mm	GN23308	429,00 €	GN23408	489,00 €	GN23508	549,00 €
1574 mm	385 mm	2000 mm	GN23309	439,00 €	GN23409	509,00 €	GN23509	579,00 €



Anbauregal I

Höhe: 2000 mm, Tiefe: 385 mm

- Farbe Regaleinlegeböden: Blau
- Anzahl Regalträger: 1 Stück
- GN 2/3
- Inklusive Anbauwinkel



Gesamtbreite	L=A+B	Tiefe	Höhe
677 mm	1062 mm	385 mm	2000 mm
787 mm	1172 mm	385 mm	2000 mm
897 mm	1282 mm	385 mm	2000 mm
1002 mm	1387 mm	385 mm	2000 mm
1112 mm	1497 mm	385 mm	2000 mm
1222 mm	1607 mm	385 mm	2000 mm
1332 mm	1717 mm	385 mm	2000 mm
1437 mm	1822 mm	385 mm	2000 mm
1547 mm	1932 mm	385 mm	2000 mm


3 Böden		4 Böden		5 Böden	
GA23301	269,00 €	GA23401	289,00 €	GA23501	339,00 €
GA23302	279,00 €	GA23402	309,00 €	GA23502	349,00 €
GA23303	289,00 €	GA23403	329,00 €	GA23503	359,00 €
GA23304	299,00 €	GA23404	349,00 €	GA23504	369,00 €
GA23305	309,00 €	GA23405	369,00 €	GA23505	379,00 €
GA23306	319,00 €	GA23406	379,00 €	GA23506	389,00 €
GA23307	329,00 €	GA23407	399,00 €	GA23507	399,00 €
GA23308	339,00 €	GA23408	439,00 €	GA23508	409,00 €
GA23309	399,00 €	GA23409	449,00 €	GA23509	419,00 €




Grundregal I

Höhe: 1750 mm, Tiefe: 560 mm

- Farbe Regaleinlegeböden: Blau
- Anzahl Regalträger: 2 Stück
- GN 1/1




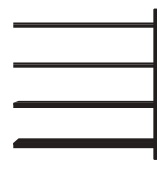
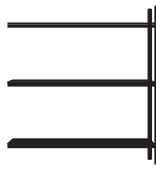

Gesamtbreite	Tiefe	Höhe	3 Böden		4 Böden		5 Böden	
			GN15301	299,00 €	GN15401	349,00 €	GN15501	409,00 €
704 mm	560 mm	1750 mm	GN15302	309,00 €	GN15402	359,00 €	GN15502	429,00 €
804 mm	560 mm	1750 mm	GN15303	339,00 €	GN15403	389,00 €	GN15503	459,00 €
9024 mm	560 mm	1750 mm	GN15304	349,00 €	GN15404	429,00 €	GN15504	489,00 €
1029 mm	560 mm	1750 mm	GN15305	369,00 €	GN15405	439,00 €	GN15505	509,00 €
1139 mm	560 mm	1750 mm	GN15306	389,00 €	GN15406	469,00 €	GN15506	529,00 €
1249 mm	560 mm	1750 mm	GN15307	409,00 €	GN15407	489,00 €	GN15507	559,00 €
1359 mm	560 mm	1750 mm	GN15308	439,00 €	GN15408	519,00 €	GN15508	599,00 €
1464 mm	560 mm	1750 mm	GN15309	459,00 €	GN15409	539,00 €	GN15509	609,00 €



Anbauregal |

Höhe: 1750 mm, Tiefe: 560 mm

- Farbe Regaleinlegeböden: Blau
- Anzahl Regalträger: 1 Stück
- GN 1/1
- Inklusive Anbauwinkel



Gesamtbreite	L=A+B	Tiefe	Höhe	3 Böden		4 Böden		5 Böden	
				GA15301	269,00 €	GA15401	319,00 €	GA15501	409,00 €
677 mm	1237 mm	560 mm	1750 mm	GA15302	279,00 €	GA15402	339,00 €	GA15502	419,00 €
787 mm	1347 mm	560 mm	1750 mm	GA15303	289,00 €	GA15403	359,00 €	GA15503	439,00 €
897 mm	1457 mm	560 mm	1750 mm	GA15304	299,00 €	GA15404	409,00 €	GA15504	479,00 €
1002 mm	1562 mm	560 mm	1750 mm	GA15305	319,00 €	GA15405	429,00 €	GA15505	509,00 €
1112 mm	1672 mm	560 mm	1750 mm	GA15306	339,00 €	GA15406	439,00 €	GA15506	529,00 €
1222 mm	1782 mm	560 mm	1750 mm	GA15307	359,00 €	GA15407	469,00 €	GA15507	559,00 €
1332 mm	1892 mm	560 mm	1750 mm	GA15308	379,00 €	GA15408	499,00 €	GA15508	589,00 €
1437 mm	1997 mm	560 mm	1750 mm	GA15309	419,00 €	GA15409	519,00 €	GA15509	599,00 €




Grundregal |

Höhe: 2000 mm, Tiefe: 560 mm

- Farbe Regaleinlegeböden: Blau
- Anzahl Regalträger: 2 Stück
- GN 1/1



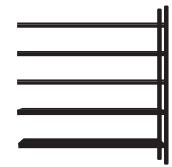
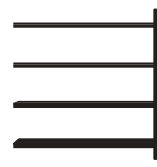
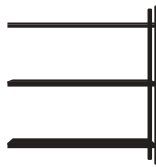

Gesamtbreite	Tiefe	Höhe	3 Böden		4 Böden		5 Böden	
			Code	Preis	Code	Preis	Code	Preis
704 mm	560 mm	2000 mm	GN25301	339,00 €	GN25401	369,00 €	GN25501	439,00 €
804 mm	560 mm	2000 mm	GN25302	349,00 €	GN25402	409,00 €	GN25502	459,00 €
9024 mm	560 mm	2000 mm	GN25303	359,00 €	GN25403	429,00 €	GN25503	479,00 €
1029 mm	560 mm	2000 mm	GN25304	399,00 €	GN25404	459,00 €	GN25504	519,00 €
1139 mm	560 mm	2000 mm	GN25305	419,00 €	GN25405	479,00 €	GN25505	539,00 €
1249 mm	560 mm	2000 mm	GN25306	449,00 €	GN25406	499,00 €	GN25506	559,00 €
1359 mm	560 mm	2000 mm	GN25307	459,00 €	GN25407	519,00 €	GN25507	589,00 €
1464 mm	560 mm	2000 mm	GN25308	489,00 €	GN25408	539,00 €	GN25508	629,00 €
1574 mm	560 mm	2000 mm	GN25309	499,00 €	GN25409	559,00 €	GN25509	659,00 €



Anbauregal |

Höhe: 2000 mm, Tiefe: 560 mm

- Farbe Regaleinlegeböden: Blau
- Anzahl Regalträger: 1 Stück
- GN 1/1
- Inklusive Anbauwinkel



Gesamtbreite	L=A+B	Tiefe	Höhe
677 mm	1237 mm	560 mm	2000 mm
787 mm	1347 mm	560 mm	2000 mm
897 mm	1457 mm	560 mm	2000 mm
1002 mm	1562 mm	560 mm	2000 mm
1112 mm	1672 mm	560 mm	2000 mm
1222 mm	1782 mm	560 mm	2000 mm
1332 mm	1892 mm	560 mm	2000 mm
1437 mm	1997 mm	560 mm	2000 mm
1547 mm	2107 mm	560 mm	2000 mm

	3 Böden		4 Böden		5 Böden
GA25301	309,00 €	GA25401	344,00 €	GA25501	949,00 €
GA25302	319,00 €	GA25402	359,00 €	GA25502	959,00 €
GA25303	329,00 €	GA25403	369,00 €	GA25503	969,00 €
GA25304	339,00 €	GA25404	399,00 €	GA25504	979,00 €
GA25305	349,00 €	GA25405	439,00 €	GA25505	979,00 €
GA25306	359,00 €	GA25406	459,00 €	GA25506	979,00 €
GA25307	369,00 €	GA25407	479,00 €	GA25507	979,00 €
GA25308	379,00 €	GA25408	509,00 €	GA25508	979,00 €
GA25309	389,00 €	GA25409	529,00 €	GA25509	999,00 €





Regal, Tiefe: 450 mm

- Tiefe: 450 mm
- Höhe: 2000 mm
- Ablageböden: 4 Stück
- Material: Hergestellt aus Edelstahl AISI 304
- Traglast je Boden: max. 150 kg
- Höhenverstellbare Böden: in 200 mm Schritten
- Modulsystem: ✓
- Selbsttragend: ✓

Maße (BxTxH)	Code	Preis
970 x 450 x 2000 mm	GG3027	639,00 €
1170 x 450 x 2000 mm	GG3029	699,00 €
1370 x 450 x 2000 mm	GG3031	749,00 €
1570 x 450 x 2000 mm	GG3033	819,00 €
1770 x 450 x 2000 mm	GG3035	859,00 €
1970 x 450 x 2000 mm	GG3037	909,00 €



Regal, Tiefe: 480 mm

- Tiefe: 480 mm
- Höhe: 2000 mm
- Abstand zwischen den Böden: 565 mm
- Abstand Boden bis Regalboden: 100 mm
- Regalständer-Überstand oben: 55 mm
- Ablageböden: 4 Stück
- Material: Hergestellt aus Edelstahl AISI 201
- Traglast je Boden: max. 150 kg
- Regalböden sind nicht höhenverstellbar
- Zerlegt zur Selbstmontage: ✓

Maße (BxTxH)	Code	Preis
1000 x 480 x 2000 mm	RR3027	409,00 €
1200 x 480 x 2000 mm	RR3029	439,00 €
1400 x 480 x 2000 mm	RR3031	459,00 €
1600 x 480 x 2000 mm	RR3033	489,00 €
1800 x 480 x 2000 mm	RR3035	519,00 €
2000 x 480 x 2000 mm	RR3037	539,00 €

2003 | Servier- & Transportwagen

- Hergestellt aus Kunststoff
- Maße: 813 x 410 x 935 mm
- 3 Böden
- 4 Lenkrollen
- Tragfähigkeit: 300 kg



119,00 €

TROLLY2A | Servier- & Transportwagen

- Hergestellt aus Edelstahl
- Maße: 860 x 530 x 990 mm
- Extra tiefe Abräummulde: 100 mm
- 4 Lenkrollen (Ø 125 mm)
- Tragfähigkeit: 200 kg



119,00 €

Servier- & Transportwagen

TOPSELLER

- Hergestellt aus Edelstahl
- Tragfähigkeit: 120 kg
- 4 Lenkrollen mit 2 Feststellern

Modell	TROLL2	TROLL3
Maße (BxTxH)	860 x 535 x 940 mm	860 x 535 x 940 mm
Anzahl der Borde	2	3
Abstand der Borde	560 mm	265 mm
Preis	109,00 €	119,00 €



Servier- & Transportwagen

- 4 Lenkrollen mit 2 Feststellern
- Abstand zwischen den Borden: 265 mm

Modell	TROLL4	TROLLEY5
Maße (BxTxH)	855 x 535 x 1275 mm	855 x 535 x 1550 mm
Anzahl der Borde	4	5
Material	Chromstahl	Edelstahl 18/10
Tragfähigkeit	120 kg	300 kg
Preis	189,00 €	219,00 €



Wagen für GN Behälter

- Material Rahmen: Hergestellt aus Edelstahl AISI 201
- Vierkantrohr 25 mm
- Auf 4 Rollen Ø 125 mm (2 mit Bremse)

Modell	TW4050N	TW4059N	TW4056N
Maße (BxTxH)	380 x 550 x 1000 mm	380 x 670 x 1860 mm	855 x 535 x 1550 mm
Anzahl der Borde	für 6x GN 1/1	für 20x GN 1/1	für 20x GN 2/1
Auflageschienen	0,8 mm	1,0 mm	1,0 mm
Preis	349,00 €	549,00 €	599,00 €



Abb. ähnlich

500.330 | Transportwagen

- Für 15x Tablett GN 1/1
- Maße: 380 x 550 x 1735 mm
- Höhe zwischen den Einschüben: 80 mm
- 4 Lenkrollen
- Zerlegt zur Selbstmontage

299,00 €





BUFFETWELT

Das Auge isst mit! – Dank unserer Artikel kann ein einladender Gastraum mitsamt attraktivem Buffet so hergerichtet werden, dass den Gästen das Wasser im Munde zusammenläuft. Unser praktisches und dekoratives Zubehör vereint Design und Funktionalität und macht dieses somit im Gastraum einsetzbar. So können Speisen mit Hilfe von Buffettheken, -vitrinen, Salatbars, Chafing Dishes und vielem mehr in einem professionellen Ambiente präsentiert werden.

SD-101 | Chafing Dish „Emporer“

- Maße: 625 x 375 x 420 mm
- GN 1/1
- Mit Rolldeckel



119,00 €

SDV-102 | Chafing Dish „Value“

- Maße: 390 x 295 x 300 mm
- GN 1/2



49,00 €

SDS-100 | Chafing Dish „Gemini“

- Maße: 645 x 350 x 310 mm
- GN 1/1



89,00 €

SDBS-100 | Suppenstation „Budget“

- Maße: 620 x 350 x 325 mm
- Fassungsvermögen: 2x 4 Liter
- GN 1/1



109,00 €

Zubehör für Chafing Dishes

EF547 | Flüssige Brennpaste

- Verpackungseinheit: 48 Stück
- 220 x 220 x 350 mm
- 200 g
- Sicherheitsbrennpaste Euroflame (sUN 3175 LQ)
- DSD Nr. 4208105 (Grüner Punkt)
- Verpackungsregister DE1080377598039-V

59,00 €





1



2

Heiße Theke

MADE IN EUROPE



- Aufstellart: Tischgerät
- Elektroanschluss: 1800 W, 230 V, 50 Hz
- Material: Edelstahl
- Ablagegewicht: 3 kg
- Temperaturbereich: +40°C / +90°C
- Rostfrei und säurebeständig
- Zusätzliche Ablage mit LED-Beleuchtung
- Beheizbar
- Inklusive rückseitige Schiebescheiben

Model	1 CELINA80	2 CELINA130
Ausführung		
Volumen	95 Liter 2x GN 1/1-40	155 Liter 3x GN 1/1-40
Maße der Grillfläche	320 x 480 mm	650 x 480 mm
Maße (BxTxH)	800 x 770 x 610 (+/- 10) mm	1330 x 770 x 610 (+/- 10) mm
Gewicht	40 kg / 70 kg	60 kg / 100 kg
Preis	1.949,00 €	2.499,00 €



1 Heiße Theke



- Temperaturbereich: +30°C/+90°C
- Elektroanschluss: 230 V, 50 Hz
- Material Korpus: Edelstahl
- Material Roste: Chrom
- Manuelles Thermostat
- PTC-Heizer mit Umluftheizung
- Glas-Schiebetüren hinten
- LED-Beleuchtung, Wasserschale

2 Kalte Theke



KÄLTEMITTEL
R600A

- Temperaturbereich: +3°C/+8°C
- Elektroanschluss: 230 V, 50 Hz
- Material Korpus: Edelstahl
- Material Roste: Chrom
- Digitales Thermostat mit LED Display
- Umluftkühlung
- Automatische Abtauung
- Glas-Schiebetüren hinten
- LED-Beleuchtung

Model	1 HTH100	1 HTH120	1 HTH160	2 HTR120.01	2 HTR160.01
Ausführung					
Volumen	85 Liter	115 Liter	146 Liter	115 Liter	146 Liter
Leistung	800 W	800 W	1500 W	160 W	160 W
Ausstellungsflächen	1x 642 x 276 mm 1x 642 x 312 mm	1x 642 x 376 mm 1x 642 x 412 mm	1x 820 x 372 mm 1x 820 x 408 mm	1x 642 x 372 mm 1x 642 x 408 mm	1x 820 x 372 mm 1x 820 x 408 mm
Roste	1x 642 x 272 mm 1x 642 x 308 mm 2x 324 x 360 mm	1x 642 x 372 mm 1x 642 x 408 mm 2x 324 x 478 mm	1x 820 x 372 mm 1x 820 x 408 mm 2x 409 x 478 mm	-	-
Maße (BxTxH)	695 x 462 x 670 mm	695 x 580 x 670 mm	873 x 580 x 670 mm	695 x 570 x 670 mm	873 x 570 x 670 mm
Gewicht	57 kg / 62 kg	70 kg / 75 kg	80 kg / 85 kg	70 kg / 75 kg	80 kg / 85 kg
Preis	649,00 €	669,00 €	769,00 €	839,00 €	949,00 €



1





2

Kalte Theke



- Material: Edelstahl
- Temperaturbereich: +2°C / +8°C
- Außenverkleidung aus rostfreiem Blech
- Statische Kühlung
- Automatische Abtauung
- Automatische Tauwasserverdunstung
- Elektronische Temperaturregelung mit Digital-Display
- Umweltfreundliche Isolierung aus Polyurethanschaum
- Inklusive Beleuchtung mit LED- Leuchtstoffröhre
- Anti-Beschlag-System für die Frontscheibe
- Inklusive GN-Behälter
- Inklusive rückseitige Schiebescheiben
- Inklusive Nachtdeckung aus Plexiglas
- Gebogene und klappbare Frontverglasung

Model	1 WIKTORIA1.0	2 WIKTORIA1.3
Ausführung		
Ausstellungsfläche	2x GN 1/1	3x GN 1/1
Volumen	-	-
Elektroanschluss	200 W, 230 V, 50 Hz	210 W, 230 V, 50 Hz
Verbrauch	1,9 kWh / 24h	2,1 kWh / 24h
Höhenverstellbare Schraubfüße	-	<input checked="" type="checkbox"/>
Digitale Temperaturanzeige	<input checked="" type="checkbox"/>	<input checked="" type="checkbox"/>
Panorama-Frontkippischeibe	<input checked="" type="checkbox"/> gebogen, gehärtet	<input checked="" type="checkbox"/> gebogen, gehärtet
Optional	-	-
Maße (BxTxH)	940 x 655 x 440 mm	1320 x 655 x 440 mm
Gewicht	55 kg	75 kg
Preis	1.919,00 €	2.169,00 €



1



2

Kalte Theke



- Material: Edelstahl
- Temperaturbereich: +2°C / +8°C
- Außenverkleidung aus rostfreiem Blech
- Statische Kühlung
- Automatische Abtauung
- Automatische Tauwasserverdunstung
- Elektronische Temperaturregelung mit Digital-Display
- Umweltfreundliche Isolierung aus Polyurethanschaum
- Inklusive Beleuchtung mit LED- Leuchtstoffröhre
- Anti-Beschlag-System für die Frontscheibe
- Inklusive GN-Behälter
- Inklusive rückseitige Schiebescheiben
- Inklusive Nachtabdeckung aus Plexiglas
- Gebogene und klappbare Frontverglasung

Model	1 WIKTORIA 2/1.0	2 WIKTORIA 2/1.3
Ausführung		
Ausstellungsfläche	2x GN 1/1	3x GN 1/1
Volumen	95 Liter	155 Liter
Elektroanschluss	130 W, 230 V, 50 Hz	210 W, 230 V, 50 Hz
Verbrauch	2,1 kWh / 24h	3 kWh / 24h
Höhenverstellbare Schraubfüße	<input checked="" type="checkbox"/>	<input checked="" type="checkbox"/>
Digitale Temperaturanzeige	-	-
Panorama-Frontkippischeibe	<input checked="" type="checkbox"/> gebogen, gehärtet	<input checked="" type="checkbox"/> gebogen, gehärtet
Optional	zusätzliche Ablage (gegen AufCode)	zusätzliche Ablage (gegen AufCode)
Maße (BxTxH)	810 x 770 x 610 (+/-10) mm	1320 x 770 x 610 (+/- 10) mm
Gewicht	60 kg	86 kg
Preis	2.049,00 €	2.309,00 €



1



2



3

Heiße Theke



- Material Arbeitsplatte: Granit
- Temperaturbereich: +30°C / +90°C
- Inklusive LED-Beleuchtung
- Lieferung ohne Behälter
- Deck nicht absenkbar

Model	1 SB-H GN120	2 SB-H GN155	3 SB-H GN220
Ausführung			
Ausstellungsfläche	3x GN 1/1-150	4x GN 1/1-150	6x GN 1/1-150
Elektroanschluss	2x 1,2 kW, 230 V, 50 Hz	2x 1,25 kW, 230 V, 50 Hz	3x 1,25 kW, 230 V, 50 Hz
Maße (BxTxH)	1200 x 900 x 850/1350 mm	1550 x 900 x 850/1350 mm	2200 x 900 x 850/1350 mm
Gewicht	100 kg / 130 kg	120 kg / 155 kg	175 kg / 215 kg
Preis	2.199,00 €	2.319,00 €	2.979,00 €






Kalte Theke



KÄLTEMITTEL
R 2 9 0

- Material Arbeitsplatte: Granit
- Temperaturbereich: 0°C / +10°C
- Inklusive LED-Beleuchtung
- Lieferung ohne Behälter
- Deck nicht absenkbar

Model	1 SB-C GN120.01	2 SB-C GN155.01	3 SB-C GN220.01
Ausführung			
Ausstellungsfläche	3x GN 1/1-150	4x GN 1/1-150	6x GN 1/1-150
Elektroanschluss	389 W, 230 V, 50 Hz	507 W, 230 V, 50 Hz	790 W, 220 V, 50 Hz
Maße (BxTxH)	1200 x 900 x 850/1350 mm	1550 x 900 x 850/1350 mm	2200 x 900 x 850/1350 mm
Gewicht	136 kg / 165 kg	145 kg / 180 kg	195 kg / 235 kg
Preis	2.299,00 €	2.399,00 €	3.099,00 €

Theke GASTROLINE Kaisa Gastro

TOPSELLER

MADE IN EUROPE

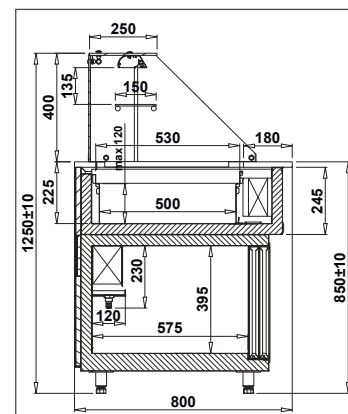


KÄLTEMITTEL
R 290

- Temperaturbereich: +2 / +8°C
- Kühlaggregat innen (Steckerfertig)
- Stille Kühlung, aber trotzdem Kälteschleier über den GN-Behältern (siehe Bild)
- Front aus schwarzem Melamin mit Spiegelement
- Umweltfreundliche Isolierung aus Polyurethanschaum
- Nachtabdeckung aus Kunststoffglas
- Beleuchtung mit LED-Leuchtstoffröhre (weiß)
- Automatische Abtauung
- Automatische Tauwasserverdunstung
- Elektronisches Thermostat mit Digital-Display
- Tonsignal zur Meldung der Verunreinigung des Verflüssigers oder der Blockade des Lüfters



Modell	Maße (mm)	Kapazität	Ausstellungsfläche	Verbrauch	Preis
KAISA GASTRO 1.0	990 x 800 x 1250 (±10)	2x GN 1/1 + 2x GN 1/4	0,5 m ²	2,4kW / 24h	3.619,00 €
KAISA GASTRO 1.3	1300 x 800 x 1250 (±11)	3x GN 1/1 + 2x GN 1/4	0,67 m ²	4,5kW / 24h	3.929,00 €
KAISA GASTRO 1.5	1500 x 800 x 1250 (±12)	4x GN 1/1	0,77 m ²	4,6kW / 24h	4.139,00 €
KAISA GASTRO 1.7	1700 x 800 x 1250 (±13)	4x GN 1/1 + 2x GN 1/4	0,88 m ²	4,7kW / 24h	4.679,00 €
KAISA GASTRO 1.9	1950 x 800 x 1250 (±14)	4x GN 1/1 + 2x GN 1/4	1,02 m ²	4,6kW / 24h	4.989,00 €
KAISA GASTRO 2.5	2500 x 800 x 1250 (±15)	7x GN 1/1	1,27 m ²	5,4kW / 24h	6.049,00 €



Seitenansicht



**Rundum
coole Produkte,
dadurch längere
Frischequalität**

- Kälteschleier über der gekühlten Ware
- Inklusive Kühlaggregat
- Stille Kühlung



Theke GASTROLINE JULIA Gastro

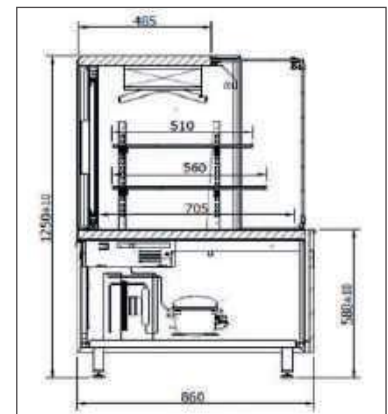
MADE IN EUROPE

KÄLTEMITTEL
R 290

- Temperaturbereich: +2 / +8°C
- Kühlaggregat innen (Steckerfertig)
- Stille Kühlung
- Gleichmäßige Kälteverteilung (Verdampfer oben)
- Front aus schwarzem Melamin mit Spiegelement
- Umweltfreundliche Isolierung aus Polyurethanschaum
- Hintere Schiebetür mit Isolierverglasung
- Innenbeleuchtung mit LED-Leuchtstoffröhren
- Automatische Abtauung
- Automatische Tauwasserverdunstung
- Elektronische Temperaturregelung mit Digital-Display
- Tonsignal zur Meldung der Verunreinigung des Verflüssigers oder der Blockade des Lüfters



Modell	Maße (mm)	Ausstellungsfläche	Verbrauch	Preis
JULIA 1.3 GASTRO	1290 x 855 x 1.160 (±10)	2,15 m ²	8kW / 24h	5.559,00 €
JULIA 1.9 GASTRO	1900 x 855 x 1.160 (±10)	3,25 m ²	8,9kW / 24h	9.309,00 €
JULIA 2.5 GASTRO	2520 x 855 x 1.160 (±10)	4,35 m ²	19,8kW / 24h	10.299,00 €



Seitenansicht



Kuchenvitrine GASTROLINE CUBE

TOPSELLER

MADE IN EUROPE



- Temperaturbereich: +5°C / +15°C
- Außenverkleidung aus schwarzbeschichtetem Blech
- Innengestell sibern beschichtet (optional: goldbeschichtet)
- Untere Ablage aus schwarzem Melamin
- Hintere Schiebetür mit Isolierverglasung
- Gerade Frontverglasung
- Antibeschlagbelüftung
- Automatische Abtauung
- Automatische Tauwasserverdunstung
- Dynamische Kühlung
- Innenmaßbeleuchtung mit LED-Leuchtstoffröhren
- Glasauslagen höhen- und neigungsverstellbar
- Elektronische Temperaturregelung
- Mit Digital-Display und mit LED-Beleuchtung



Modell	Maße (BxTxH)	Verbrauch	Preis
GC103	610 x 835 (+/-10) x 1270 mm	4,6 kWh / 24h	4.009,00 €
GC102	910 x 835 (+/-10) x 1270 mm	7,9 kWh / 24h	4.479,00 €
GC101	1310 x 835 (+/-10) x 1270 mm	10,4 kWh / 24h	4.829,00 €



Seitenansicht



Neutraltheke LADA GASTROLINE


TOPSELLER

MADE IN EUROPE 

- Außenverkleidung aus schwarzem Melamin
- Untere Ablage aus schwarzem Melamin
- Geteilter Frontteil mit Spiegelement
- Ausfahrbare Schublade
- Granitarbeitsplatte grau (30 mm)
- Höhenverstellbare FüÙe
- Lieferung ohne Tabletrutsche



Modell	MaÙe (BxTxH)	Preis
LS/GL50	500 x 800 (+/-10) x 850 mm	709,00 €
LS/GL60	600 x 800 (+/-10) x 850 mm	809,00 €
LS/GL70	700 x 800 (+/-10) x 850 mm	909,00 €
LS/GL80	800 x 800 (+/-10) x 850 mm	1.019,00 €
LS/GL90	900 x 800 (+/-10) x 850 mm	1.109,00 €
LS/GL100	1000 x 800 (+/-10) x 850 mm	1.219,00 €
LS/GL110	1100 x 800 (+/-10) x 850 mm	1.319,00 €
LS/GL120	1200 x 800 (+/-10) x 850 mm	1.419,00 €
LS/GL130	1300 x 800 (+/-10) x 850 mm	1.529,00 €
LS/GL140	1400 x 800 (+/-10) x 850 mm	1.629,00 €
LS/GL150	1500 x 800 (+/-10) x 850 mm	1.729,00 €



Seitenansicht

GL1117 Frontablage / Tabletrutsche

- Für Theken Serie Gastroline
- Lieferung im Kombination mit einer Theke nur ab Werk möglich
- Edelstahlprofil
- 300 mm tief
- Code pro laufender Meter



239,00 €

Heiße Theke GASTROLINE

TOPSELLER

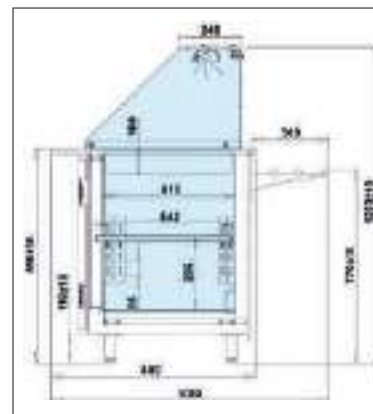
MADE IN EUROPE



- Temperaturbereich: +30°C / +90°C
- Bain-Marie
- Außenverkleidung aus schwarzbeschichtetem Blech
- Geteilter Frontteil aus schwarzem Melamin mit Spiegelement
- Gestell mit Führungsleisten geeignet für GN-Behälter
- Unterbau aus weißbeschichtetem Blech und höhenverstellbarer Ablage
- Hintere Flügeltür im Unterbau
- Granitarbeitsplatte grau (Stärke: 30 mm)
- Automatische Abtauung
- Automatische Tauwasserverdunstung
- Glasaufsatz mit gerader Frontverglasung
- Beleuchtung mit LED-Leuchtstoffröhre (weiß)
- Höhenverstellbare Füße
- Elektronische Temperaturregelung mit Digital-Display
- Lieferung ohne Tabletrutsche



Modell	Maße (BxTxH)	Verbrauch	Preis
GL103	1000 x 800 (+/-10) x 1250 mm	2x 1/1 GN, 1x 2/4 GN	2.919,00 €
GL104	1500 x 800 (+/-10) x 1250 mm	4x 1/1 GN	3.709,00 €
GL105	2000 x 800 (+/-10) x 1250 mm	5x 1/1 GN, 1x 2/4 GN	4.729,00 €



Seitenansicht

GL1117 Frontablage / Tabletrutsche

- Für Theken Serie Gastroline
- Lieferung im Kombination mit einer Theke nur ab Werk möglich
- Edelstahlprofil
- 300 mm tief
- Code pro laufender Meter



239,00 €

Heiße Theke GASTROLINE OPEN

TOPSELLER

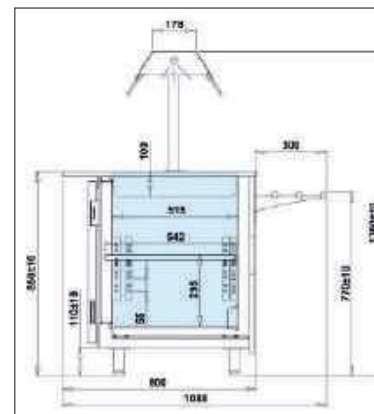
MADE IN EUROPE 



- Temperaturbereich: +30°C / +90°C
- Bain-Marie
- Außenverkleidung aus schwarzbeschichtetem Blech
- Geteilter Frontteil aus schwarzem Melamin mit Spiegelement
- Gestell mit Führungsleisten geeignet für GN-Behälter
- Unterbau aus weißbeschichtetem Blech und höhenverstellbarer Ablage
- Hintere Flügeltür im Unterbau
- Granitarbeitsplatte grau (Stärke: 30 mm)
- Automatische Abtauung
- Automatische Tauwasserverdunstung
- Glasaufsatz mit gerader Frontverglasung
- Beleuchtung mit LED-Leuchtstoffröhre (weiß)
- Höhenverstellbare Füße
- Elektronische Temperaturregelung mit Digital-Display und LED-Beleuchtung



Modell	Maße (BxTxH)	Verbrauch	Preis
GL103/OP	1000 x 800 (+/-10) x 1250 mm	2x 1/1 GN, 1x 2/4 GN	2.919,00 €
GL104/OP	1500 x 800 (+/-10) x 1250 mm	4x 1/1 GN	3.619,00 €
GL105/OP	2000 x 800 (+/-10) x 1250 mm	5x 1/1 GN, 1x 2/4 GN	4.699,00 €



Seitenansicht

GL1117 Frontablage / Tabletrutsche

- Für Theken Serie Gastroline
- Lieferung im Kombination mit einer Theke nur ab Werk möglich
- Edelstahlprofil
- 300 mm tief
- Code pro laufender Meter



239,00 €

Salattheke GASTROLINE

TOPSELLER

MADE IN EUROPE



- Temperaturbereich: +2°C / +8°C
- Außenverkleidung aus schwarzbeschichtetem Blech
- Geteilter Frontteil aus schwarzem Melamin mit Spiegelelement
- Gestell mit Führungsleisten geeignet für GN-Behälter
- Unterbau aus weißbeschichtetem Blech und höhenverstellbarer Ablage
- Hintere Flügeltür im Unterbau
- Granitarbeitsplatte grau (Stärke: 30 mm)
- Automatische Abtauung
- Automatische Tauwasserverdunstung
- Dynamische Kühlung
- Glasaufsatz mit gerader Frontverglasung
- Beleuchtung mit LED-Leuchtstoffröhre (weiß)
- Höhenverstellbare Füße
- Elektronische Temperaturregelung mit Digital-Display und mit LED-Beleuchtung
- Lieferung ohne Tabletrutsche



Seitenansicht

Modell	Maße (BxTxH)	Verbrauch	Preis
GL107.01	1000 x 800 (+/-10) x 1250 mm	2x 1/1 GN, 1x 2/4 GN	3.019,00 €
GL100.01	1500 x 800 (+/-10) x 1250 mm	4x 1/1 GN	3.379,00 €
GL101.01	2000 x 800 (+/-10) x 1250 mm	5x 1/1 GN, 1x 2/4 GN	4.029,00 €
GL102.01	2500 x 800 (+/-10) x 1250 mm	7x 1/1 GN	4.759,00 €

GL1117 Frontablage / Tabletrutsche

- Für Theken Serie Gastroline
- Lieferung im Kombination mit einer Theke nur ab Werk möglich
- Edelstahlprofil
- 300 mm tief
- Code pro laufender Meter



239,00 €

Salattheke GASTROLINE OPEN

TOPSELLER

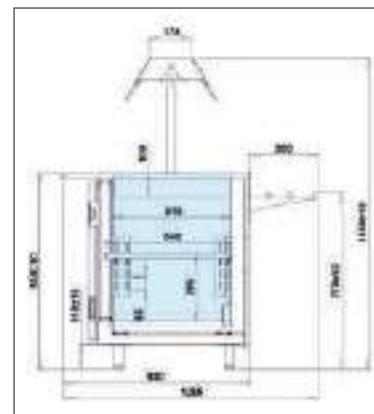
MADE IN EUROPE 



- Temperaturbereich: +2°C / +8°C
- Außenverkleidung aus schwarzbeschichtetem Blech
- Geteilter Frontteil aus schwarzem Melamin mit Spiegelement
- Gestell mit Führungsleisten geeignet für GN-Behälter
- Unterbau aus weißbeschichtetem Blech und höhenverstellbarer Ablage
- Hintere Flügeltür im Unterbau
- Granitarbeitsplatte grau (Stärke: 30 mm)
- Automatische Abtaugung
- Automatische Tauwasserverdunstung
- Dynamische Kühlung
- Aufsatz „OPEN“ aus rostfreiem Blech mit Glasplatte
- Beleuchtung mit LED-Leuchtstoffröhre (weiß)
- Höhenverstellbare Füße
- Elektronische Temperaturregelung mit Digital-Display und mit LED-Beleuchtung



Modell	Maße (BxTxH)	Verbrauch	Preis
GL107/OP	1000 x 800 (+/-10) x 1250 mm	2x 1/1 GN, 1x 2/4 GN	3.109,00 €
GL100/OP	1500 x 800 (+/-10) x 1250 mm	4x 1/1 GN	3.679,00 €
GL101/OP	2000 x 800 (+/-10) x 1250 mm	5x 1/1 GN, 1x 2/4 GN	4.459,00 €
GL102/OP	2500 x 800 (+/-10) x 1250 mm	7x 1/1 GN	5.289,00 €



Seitenansicht

GL1117 Frontablage / Tabletrutsche

- Für Theken Serie Gastroline
- Lieferung im Kombination mit einer Theke nur ab Werk möglich
- Edelstahlprofil
- 300 mm tief
- Code pro laufender Meter



239,00 €

BK-128 | Bierkühler



- Maße: 815 x 515 x 665 mm
- Anschlusswert: 95 W, 230 V, 50 Hz
- Statische Kühlung: ✓
- Material Tür: Edelstahl
- Kapazität: Max. 60 Liter Fass
- Zubehör: Zapfhahn und Bierschlauch
- Lieferung ohne CO²-Flasche und KEG-Anschluss



719,00 €

BK-29 | Ausschanktheke



- Maße: 592 x 810 x 982 mm
- Anschlusswert: 175 W, 230 V, 50 Hz
- Innenmaße: 508 x 660 x 759 mm
- Temperaturbereich: +1°C / +8°C
- Volumen: 241 Liter
- Schankbalken: Ø 77 mm
- Höhe des Zapfhahns: 332 mm
- Umluftkühlung: ✓
- Zubehör: Schläuche und Durckminderventil
- Material Innen: Edelstahl, Boden Edelstahl AISI 304
- Material Außen: Pulverbeschichteter Stahl, schwarz
- Lieferung ohne CO²-Flasche



1.919,00 €

Ausschanktheke

KÄLTEMITTEL
R600A

- Maße: 1247 x 620 x 1060 mm
- Anschlusswert: 210 W, 230 V, 50 Hz
- Innenmaße: 915 x 460 x 746 mm
- Temperaturbereich: +1°C / +8°C
- Volumen: 346 Liter
- Tür Maße: 2x 480 x 36 x 812 mm
- Schankbalken: Ø 77 mm
- Höhe des Zapfhahns: 332 mm
- Umluftkühlung:
- Zubehör: Schläuche und Durckminderventil
- Material Innen: Edelstahl, Boden Edelstahl AISI 304
- Material Außen: Pulverbeschichteter Stahl, schwarz
- Lieferung ohne CO²-Flasche



Modell	BK-48-1.01	BK-48-2.01
Volumen	1 Zapfhahn	2 Zapfhähne
Preis	2.259,00 €	2.559,00 €

BK-60-1.01 | Ausschanktheke

KÄLTEMITTEL
R600A

- Maße: 1552 x 620 x 1060 mm
- Anschlusswert: 230 W, 230 V, 50 Hz
- Innenmaße: 1219 x 460 x 746 mm
- Temperaturbereich: +1°C / +8°C
- Volumen: 462 Liter
- Tür Maße: 2x 632 x 36 x 812 mm
- Schankbalken: Ø 77 mm
- Höhe des Zapfhahns: 332 mm
- Umluftkühlung:
- Zubehör: Schläuche und Durckminderventil
- Material Innen: Edelstahl, Boden Edelstahl AISI 304
- Material Außen: pulverbeschichteter Stahl, schwarz
- Lieferung ohne CO²-Flasche



2.519,00 €





Flaschenkühler



- Temperaturbereich: +2°C / +8°C
- Anschlusswert: 230 V, 50 Hz
- Farbe: Schwarz
- Umluftkühlung: ✓
- Automatische Abtauung: ✓
- Mit Schiebedeckel: ✓

Modell	1 FKB-900	2 FKB-1250	3 FKB-1650
Volumen	279 Liter	417 Liter	577 Liter
Maße (BxTxH)	935 x 687 x 888 mm	1255 x 687 x 888 mm	1634 x 687 x 888 mm
Anschlusswert	300 W	350 W	350 W
Innenmaße (BxTxH)	824 x 583 x 445 mm	1151 x 583 x 445 mm	1530 x 583 x 445 mm
Gewicht	73 kg / 100 kg	98 kg / 140 kg	109 kg
Preis	909,00 €	1.059,00 €	1.229,00 €



1



2



3



4

Ausschanktheke



MADE IN EUROPE 

- Temperaturbereich: +3°C / +12°C
- Anschlusswert: 350 W, 230 V, 50 Hz
- Umluftkühlung
- Automatische Abtauerung
- Türabteil für Flaschen oder Fässer
- Schubladen für Flaschen
- Mit Schiebedeckel
- Gehäuse aus Edelstahl AISI 430
- Rückseite aus galvanisiertem Blech
- Innenraum aus Edelstahl AISI 304
- Becken und Arbeitsplatte aus Edelstahl AISI 304
- Elektronisches Thermostat mit Temperaturanzeige
- Lieferung ohne Mischbatterie & Zapfanlage

Modell	1 F-BL	2 F-BR	3 F1-BL	4 F1-BR
Maße (BxTxH)	1550 x 700 x 930 mm	1550 x 700 x 930 mm	1550 x 700 x 930 mm	1550 x 700 x 930 mm
Anzahl Türen	2	2	1	1
Anzahl Schubladen	-	-	2	2
Anzahl Spülbecken	1, links	1, rechts	1, links	1, rechts
Gewicht	115 kg / 127 kg	115 kg / 127 kg	134 kg / 164 kg	134 kg / 164 kg
Preis	3.999,00 €	3.999,00 €	4.179,00 €	4.179,00 €



1



2



3



4

Ausschanktheke

MADE IN EUROPE

- Temperaturbereich: +3°C / +12°C
- Anschlusswert: 350 W, 230 V, 50 Hz
- Umluftkühlung
- Automatische Abtaung
- Türabteil für Flaschen oder Fässer
- Schubladen für Flaschen
- Mit Schiebedeckel
- Gehäuse aus Edelstahl AISI 430
- Rückseite aus galvanisiertem Blech
- Innenraum aus Edelstahl AISI 304
- Becken und Arbeitsplatte aus Edelstahl AISI 304
- Elektronisches Thermostat mit Temperaturanzeige
- Lieferung ohne Mischbatterie & Zapfanlage

Modell	1 F2-BL	2 F2-BR	3 S-BL	4 S-BR
Maße (BxTxH)	1550 x 700 x 930 mm	1550 x 700 x 930 mm	1950 x 700 x 930 mm	1950 x 700 x 930 mm
Anzahl Türen	-	-	2	2
Anzahl Schubladen	4	4	-	-
Anzahl Spülbecken	1, links	1, rechts	2, links	2, rechts
Gewicht	148 kg / 160 kg	148 kg / 160 kg	155 kg / 168 kg	155 kg / 168 kg
Preis	4.399,00 €	4.399,00 €	4.399,00 €	4.399,00 €



1



2



3



4

Ausschanktheke



- Temperaturbereich: +3°C / +12°C
- Anschlusswert: 350 W, 230 V, 50 Hz
- Umluftkühlung
- Automatische Abtaung
- Türabteil für Flaschen oder Fässer
- Schubladen für Flaschen
- Mit Schiebedeckel
- Gehäuse aus Edelstahl AISI 430
- Rückseite aus galvanisiertem Blech
- Innenraum aus Edelstahl AISI 304
- Becken und Arbeitsplatte aus Edelstahl AISI 304
- Elektronisches Thermostat mit Temperaturanzeige
- Lieferung ohne Mischbatterie & Zapfanlage

Modell	1 S1-BL	2 S1-BR	3 S2-BL	4 S2-BR
Maße (BxTxH)	1950 x 700 x 930 mm	1950 x 700 x 930 mm	1950 x 700 x 930 mm	1950 x 700 x 930 mm
Anzahl Türen	1	1	-	-
Anzahl Schubladen	2	2	4	4
Anzahl Spülbecken	2, links	2, rechts	2, links	2, rechts
Gewicht	156 kg / 173 kg	156 kg / 173 kg	165 kg / 180 kg	165 kg / 180 kg
Preis	4.599,00 €	4.599,00 €	4.799,00 €	4.799,00 €



1



2



3



4

Ausschanktheke

°C
+3/+12

⚡
400 W

🔌
230 V/
50 Hz

❄️
auto

MADE IN EUROPE

- Temperaturbereich: +3°C / +12°C
- Anschlusswert: 400 W, 230 V, 50 Hz
- Umluftkühlung
- Automatische Abtaung
- Türabteil für Flaschen oder Fässer
- Schubladen für Flaschen
- Mit Schiebedeckel
- Gehäuse aus Edelstahl AISI 430
- Rückseite aus galvanisiertem Blech
- Innenraum aus Edelstahl AISI 304
- Becken und Arbeitsplatte aus Edelstahl AISI 304
- Elektronisches Thermostat mit Temperaturanzeige
- Lieferung ohne Mischbatterie & Zapfanlage

Modell	1 B1-BL	2 B1-BR	3 B2-BL	4 B2-BR
Maße (BxTxH)	2500 x 700 x 930 mm	2500 x 700 x 930 mm	2500 x 700 x 930 mm	2500 x 700 x 930 mm
Anzahl Türen	2	2	1	1
Anzahl Schubladen	2	2	4	4
Anzahl Spülbecken	2, links	2, rechts	2, links	2, rechts
Gewicht	198 kg / 207 kg	198 kg / 207 kg	199 kg / 217 kg	199 kg / 217 kg
Preis	5.399,00 €	5.399,00 €	5.599,00 €	5.599,00 €