



**Gastro-Hauptkatalog
2021-2022**



INHALT

NEUHEITEN	08 - 25	GARWELT	196 - 237
THERMIKWELT	26 - 143	Mikrowellen	198 - 207
Serie RF 600	28 - 55	Umluft & Heißluftöfen	208 - 213
Serie RM 700	56 - 97	Cook'n'Chill	214 - 225
Serie RF 900	98 - 119	Kombidämpfer	216 - 219
Serie 650 PRO	120 - 143	Pizzaöfen	226 - 237
SNACK- & IMBISSWELT	144 - 195	KÜHLTECHNIKWELT	238 - 449
Chinaherde	146 - 147	Kühlschränke	242 - 263
Induktions- & Wokherde	148 - 150	Tiefkühlschränke	264 - 271
Fritteusen	151 - 154	Tiefkühltruhen	272 - 277
Griddleplatten	155 - 165	Kühltische	278 - 299
Gas-Lavasteingrills	166	Pizzakühltische & Saladetten	300 - 317
Gas-Kombibräter	172 - 175	Getränkekühlung	318 - 331
Waffeleisen	176 - 177	Eiswürfelbereiter	332 - 373
Kontaktgrills	178	Kühlvitrienen	374 - 391
Reiskocher	179	Kühlregale	392 - 397
Crêpes-Eisen	180 - 182	Kühl- & Tiefkühlzellen	398 - 427
Toaster & Salamander	183 - 187	Regale	428 - 449
Hähnchengrills	188 - 191	LÜFTUNGSWELT	450 - 469
Gyrosgeräte	192 - 195	Wandhauben Serie Eco	454 - 456



Deckenhauben Serie Variabel	457 - 459	EDELSTAHLWELT	514 - 551
Wandhauben Serie Variabel	460	Arbeitstische Serie Eco	519
Flammschutzfilter	461	Edelstahlmöbel Serie Standard	520 - 528
Radial-Ventilatoren	462	Schubladenblöcke	527 - 528
Drehzahlregler	462 - 463	Wand- & Gewürzborde	529 - 530
Abluftboxen & Abluftreinigungsanlagen	464 - 467	Geschirrschränke	531
Zubehör	468 - 469	Wandhängeschränke	532
SPÜLTECHNIKWELT	470 - 513	Aufsatzborde	533
Spülmaschinen Serie PRO	473 - 479	Wärmeschränke	534 - 535
Zubehör für Spülmaschinen	480 - 483	Edelstahlmöbel Serie Variabel	536 - 551
Glastrockner	484	TRANSPORTWELT	552 - 565
Besteckpoliermaschinen	484	Thermoboxen	554 - 555
Fettabscheider	485	Bankettwagen	556 - 557
Handwaschbecken	486 - 488	Bain-Maries	558 - 562
Handwasch-Ausgussbeckenkombination	489	Tellerspender & Tablett Lifter	563
Spülabdeckungen	490 - 491	Servier- & Transportwagen	563 - 565
Spültische Bautiefe 600 / 700 mm	492 - 501	BUFFETWELT	566 - 583
Spülischränke Bautiefe 600 / 700 mm	502 - 505	Chafing Dishes & Suppentöpfe	568 - 569
Spülzentren Bautiefe 600 / 700 mm	506 - 507	Heiße & Kalte Theken	570 - 575
Mischbatterien	508 - 509	Theken GASTROLINE	576 - 583
Schlauchpendelbrausen	510 - 513		



INHALT

VORBEREITUNGSWELT	584 - 633	Soßenspender	637 - 639
Aufschnittmaschinen	586 - 589	Waagen	641
Hamburger-Maschinen	590	GN-Behälter Basic	644 - 647
Tomaten- & Früchteschneider	590	GN-Behälter Pro	648 - 651
Brotscneidemaschinen	591	GN-Behälter Transparent / Schwarz	652 - 655
Knochensägen	592 - 593		
Wurstfüller	594	BAR- & GETRÄNKEWELT	656 - 675
Fleischwölfe	595 - 597	Einkochautomaten & Glühweintöpfe	658
Kartoffelschälmaschinen	598 - 601	Wasserboiler	659
Pastamaschinen	602 - 605	Kaffeebereiter & Kaffeemaschinen	660 - 662
Pizza-Zubehör	606 - 611	Tassenwärmer	663
Roll-Maches	612	Mixer	664 - 665
Pizzapressen	613	Saftmaschinen	666
Teiausrollmaschinen	614	Slush-Ice Maschinen	667
Blätterteigmaschinen	615 - 617	Bierkühler	668
Spiralmixer & Mixer	618 - 623	Ausschanktheken & Flaschenkühler	668 - 675
Gemüseschneider	624 - 627		
Hackklötze	628 - 629	HYGIENEWELT	676 - 691
Vakuuiergeräte	630 - 633	Desinfektionsmittelspender	678 - 679
		Desinfektionsmittelständer	680 - 689
KÜCHENHELPERWELT	634 - 655	Händedesinfektionsmittel	690
Abfalleimer	636	Flächendesinfektionsmittel	691



LEGENDE

Leistung & Anordnung der Kochstellen

 Runde Platten

 Vierkantplatten

 Massivplatten


Grillflächen

 Oberfläche: Glatt

 Oberfläche: Gerillt

Backkammern der Pizzaöfen

 Kapazität je Backkammer

 Kapazität und Durchmesser der Pizzen je Backkammer



Temperaturangabe



Gerät mit Elektroanschluss



Gerät mit Gasanschluss



Automatische Abtaugung



Manuelle Abtaugung



Anschlusswerte



Leistungsaufnahme



Netto-Gewicht



Brutto-Gewicht



Gekühltes Gerät



Thermisches Gerät



Attribut ist vorhanden



Orderware




NEU

NEUHEITEN

Alles neu macht ... 2021!

Auf den nächsten Seiten finden Sie, lieber Fachhandelspartner, einen kurzen Überblick über unsere Neuheiten:

- Unser völlig neues Hygiene-Sortiment mit mehr als 50 Artikeln
- Unsere Profi-Koch-Serie 650 für den anspruchsvollen Imbiss-Betrieb
- Top-Preis-Leistungs-Spülmaschinen aus europäischer Fertigung
- Unser vollständig überarbeitetes und preislich hochattraktives GN-Behälter-Sortiment
- Eine Vielzahl von neuen Einzelprodukten in jeder unserer „Sortimentswelten“



NEU

Spülmaschinen Serie PRO

AB SEITE 472



	Gläserspülmaschine			Geschirrspülmaschine			Haubenspülmaschine		
Bedienfeld	digitales Bedienfeld mit Tasten			digitales Bedienfeld mit Tasten			digitales Bedienfeld mit Tasten		
Korbabmessungen	400 x 400 mm			500 x 500 mm			500 x 500 mm		
Stundenleistung	30 Waschzyklen			30 Waschzyklen			8-30 Waschzyklen		
Maße (BxTxH)	465 x 510 x 695 mm			565 x 610 x 825 mm			655 x 785 x 1480 / 1930 mm		
Modell	GLSP-400R	GLSP-400RL	GLSP-400RLE	GSP-500R	GSP-500RL	GSP-500RLE	HSP-500R	HSP-500RL	HSP-500RLE



NEU



THERMIKWELT
Serie 650 Pro

AB SEITE 190





NEU



Edelstahl Kühlschränke

AB SEITE 244



Modell	KS-700E	KS-700P
Abtauung	Luftabtauung	Elektrische Abtauung
Temperaturbereich	0°C / +10°C	-2°C / +10°C
Höhenverstellbare Edelstahlfüße	✓	✓
Maße (BxTxH)	710 x 800 x 2030 mm	710 x 800 x 2030 mm



Desinfektionsmittelständer

AB SEITE 682



Modell	BASICLINE	MODERNLINE	TRENDLINE
Design	mit Hygienehinweisen		
Abschließbar	✓	✓	✓
Kontaktlose Bedienung	✓	✓	✓
Maße (BxTxH)	200 x 60 x 1445 mm	200 x 60 x 1445 mm	200 x 60 x 1445 mm

NEU

Desinfektionsmittel

AB SEITE 690



	Handdesinfektionsmittel			Flächendesinfektionsmittel	
Bedingt viruzid	✓	✓	✓	✓	✓
Volumen	1 Liter	1 Liter (Pump-Flasche)	5 Liter (Kanister)	5 Liter (Kanister)	10 Liter (Kanister)
Modell	DR-LORY-1L	DR-LORY-1L-P	DR-LORY-5L	BC-SEPT-5L	BC-SEPT-10L





Desinfektionsmittelspender mit Sensor

AB SEITE 687



Modell	STDES-08	ADES1200-02
Ausführung	mit Tischfuß	Wandmontage
Abschließbar	✓	✓
Kontaktlose Bedienung	✓	✓
Maße (BxTxH)	154 x 114 x 282 mm	154 x 114 x 282 mm

NEU

Pasta-Maschine

SEITE 603



Modell	PF25E
Maße (BxTxH)	300 x 550 x 425
Produktion	8 kg/h
Kapazität	2 kg
Dreiphasig	✓
Digitales Bedienfeld	✓





Wurstfüller

SEITE 594



Modell	WF3	WF5	WF7
Volumen	3 Liter	5 Liter	7 Liter
Mit Druckentlastungsventil	✓	✓	✓
Zylinder Maße (Ø x Länge)	Ø140 x 200 mm	Ø140 x 320 mm	Ø140 x 460 mm
Maße (BxTxH)	300 x 340 x 570 mm	300 x 340 x 690 mm	300 x 340 x 830 mm

NEU

Wandborde

SEITE 530



Etagen	3 Etagen
Bautiefen	300 mm, 400 mm
Höhenverstellbare Konsolen	✓





NEU



GN-Behälter

AB SEITE 644



Modell	Edelstahl	Transparent	Schwarz
Größen	GN 1/9 bis GN 2/1	GN 1/9 bis GN 1/1	GN 1/9 bis GN 1/1
Tiefen	20 - 200 mm	65 - 200 mm	65 - 200 mm
Zubehör	Deckel mit und ohne Löffelaussparung	Deckel mit und ohne Löffelaussparung, Abtropfgitter	-
Größen	300 x 340 x 570 mm	300 x 340 x 690 mm	300 x 340 x 830 mm

Thermobox

SEITE 555

Modell	Thermo601B
Maße (BxTxH)	450 x 625 x 575 mm
Volumen	83 Liter
Einschübe	12
Stapelbar	✓
Temperaturbereich	-40°C / +100°C



NEU

Induktionsherd PRO

SEITE 149



Modell	ISL5
Maße (BxTxH)	340 x 405 x 120 mm
Topferkennung	✓
Anschlusswert	5000 W, 400V, 50 Hz





THERMIKWELT

Wärmstens zu empfehlen: Thermische Geräte stellen das Herzstück jeder Gastronomie dar. Denn was wäre ein Koch ohne seinen Herd?! Bei uns finden Sie eine große Auswahl an Kochgeräten, die für die hohen Ansprüche im Gastgewerbe ausgelegt sind. Sie haben die Wahl zwischen Induktions-, Gas- sowie Elektrogeräten, teilweise mit offenem Unterbau oder Backofen. In diesem Segment präsentieren wir Ihnen mit den Serien RF 600, RM 700, RF 900 sowie 650 PRO vier hochqualitative und leistungsstarke Serien. Erst mit dem Herzstück zieht Leben in die Küche ein.

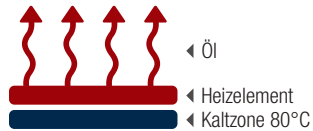


SERIE RF 600

Die Serie RF 600 offeriert Ihnen ein breites Artikel-sortiment mit einer Tiefe von 600 mm! Platzsparend und kompakt ist die Serie besonders für den Einsatz in kleineren Küchen geeignet. Mit Hilfe der praktischen Modulbauweise können die leistungsstarken Kochgeräte mit geringem Platzbedarf genau nach Ihren Bedürfnissen zur Wunschkochzeile geplant und verbaut werden.

Kaltzone

- Zone unterhalb der Heizung, also zwischen Heizgerät und Bain-Marie mit geringerer Öltemperatur
- Verhindert Verbrennen und Absetzen von Speiseresten
- Höhere Lebensdauer des Öls
- Schmackhaftere und gesündere Zubereitung



Grillplatten mit Eisen- oder Chromoberfläche

- Auswahl zwischen Modulen von 330, 660, 990 mm Breite
- Auswahl von verschiedenen Oberflächenvarianten und des Materials
- Oberflächen: Glatt, gerillt oder Kombination aus beidem
- Plattenmaterial: Eisen oder harter Chromstahl
- Die Plattendicke von 10 mm garantiert geringere Temperaturschwankungen
- Plattenumrandung beidseitig geschweißt
- Fettauffangschale mit 1 Liter Volumen
- Einfache Steuerung mittels des Hauptschalters und Regelknopf

Gepresste GN-Becken

- Für einfache Reinigung und Wartung

Fettablaßhahn

- Mit Sicherung gegen unbeabsichtigtes Öffnen

hochwertiger Edelstahl

- AISI 304 und 430





INSGESAMT MEHR ALS
7500 VERKAUFTE GERÄTE



BELIEBT BEI
GASTRONOMEN



ALLE ERSATZTEILE
STÄNDIG LAGERND



Rückseitiger Edelstahlkamin

- Ausführung der Abgase bei Gasgeräten
- Nicht abnehmbar
- Einheitliche Optik

höhenverstellbare Füße

- Zum Ausgleich von Bodenunebenheiten

Lavasteingrills für Fisch oder Fleisch

- Perfekt um Fisch, Fleisch und trockene Speisen zu grillen
- Module mit einer Breite von 330 oder 660 mm
- Zwei verschiedene Arten von Brennern mit der Leistung 4 kW und 6,5 kW
- GLS-Brenner ist abnehmbar; Der GL-Brenner ist in der Brennkammer befestigt
- Wahl zwischen Fleisch- und Fischrost
- Grillrost aus AISI 304 höhenverstellbar
- 660 mm Modul enthält 2 unabhängige Brenner
- Plattenumrandung beidseitig geschweißt, für bessere Hygiene
- Fettschublade mit 1 Liter Volumen
- Einfache Steuerung mittels des Hauptschalters und Regelknopf

Elektrischer Heißluftofen

- Umluftherd in Unterbau
- Leistung 3,13 kW
- GN1/1 Rost standardmäßig enthalten
- Einfache Steuerung mittels 6-Positionen Regulierung am Regelknopf



1



2






3

SERIE RF 600 | Elektroherd

- Aufstellart: Tischgerät
- Herdart: Elektroherd
- Art der Kochstellen: Gusseisenplatten
- Durchmesser der Kochstellen: 180 mm
- Material Gehäuse: AISI 430
- Material Arbeitsfläche: AISI 304
- Temperaturbereich: +50°C / +300°C
- Steuerung: 6 Stufenschalter



Modell	1 SP-30ELS	2 SP-60ELS	3 SP-90ELS
Anzahl der Kochstellen	2	4	6
Verteilung der Kochstellen	2x 2 kW 	4x 2 kW 	6x 2 kW 
Elektroanschluss	230 V, 50-60 Hz, 3,0 kW	400 V, 50-60 Hz, 8,0 kW	400 V, 50-60 Hz, 12,0 kW
Maße (BxTxH)	330 x 600 x 290 mm	660 x 600 x 290 mm	990 x 600 x 290 mm
Gewicht	15,4 kg / 16,7 kg	30,7 kg / 43,8 kg	40,8 kg / 51 kg
Preis	389,00 €	709,00 €	1.029,00 €



1





2



SERIE RF 600 | Elektroherd mit Unterschrank

- | | | | |
|--------------------------------|------------------|-------------------------------|-------------------------|
| ■ Herdart: | Elektroherd | ■ Backofen: | Elektrobackofen (GN1/1) |
| ■ Art der Kochstellen: | Gusseisenplatten | ■ Anschlusswert Backofen: | 3,13 kW |
| ■ Durchmesser der Kochstellen: | 180 mm | ■ Backofen Maße: | 548 x 360 x 338 mm |
| ■ Temperaturbereich Herd: | +50°C / +300°C | ■ Backofen Funktionen: | Umluft |
| ■ Material Gehäuse: | AISI 430 | ■ Anzahl der Einschübe: | 4 |
| ■ Material Arbeitsfläche: | AISI 304 | ■ Temperaturbereich Backofen: | +50°C / +300°C |

Modell	1 SPT-60ELS	3 SPT-90ELS
Anzahl der Kochstellen	4	6
Verteilung der Kochstellen	4x 2 kW 	6x 2 kW 
Elektroanschluss	400 V, 50-60 Hz, 11,13 kW	400 V, 50-60 Hz, 15,13 kW
Maße (BxTxH)	660 x 600 x 860 mm	990 x 600 x 860 mm
Gewicht	66,2 kg / 75,8 kg	87,8 kg / 101 kg
Preis	1.709,00 €	2.129,00 €

GASBRENNER

Der Gasherd – ein Klassiker mit nostalgischem Charme. Die blaue Flamme und ein schweres meist gusseisernes Gestell sind charakteristisch für einen Gasherd. Unterhalb des Gestells wird das Gas unmittelbar an der Oberfläche des Herdes entzündet. Durch die Flamme wird eine schnelle und direkte Hitzeentwicklung gewährleistet. So können Töpfe und Pfannen die Hitze schnell aufnehmen. Außerdem lässt sich die Hitze stufenlos regulieren, wodurch beim Löschen der Flamme die Hitze sofort verschwindet und keine Abkühlzeit benötigt wird. Die Brenner befinden sich auf erhöhten Plattformen. Diese Erhöhung bietet Vorteile zur Einhaltung von Hygiene und Betriebssicherheit bei Überlaufen oder Verschütten von Töpfen und Pfannen. So ist eine einfache Reinigung gewährleistet. Finden Sie in der Kategorie Gasbrenner den passenden Herd!

mit Piezozündung

- Gasherde GL
- Leistung von 3,6 oder 3 kW
- Mit Sicherheitsthermoelement
- Brennerroste AISI 304 Ø 10 mm
- Verbrennungskontrolle

mit Pilotflamme

- Gasherde GLS (Lieferung auf Anfrage möglich)
- Leistung von 3,6 oder 3 kW
- Mit Sicherheitsthermoelement
- Brennerroste AISI 304 Ø 10 mm
- Verbrennungskontrolle





1



2






3

SERIE RF 600 | Gasherd

- Aufstellart: Tischgerät
- Herdart: Gasherd
- Art der Kochstellen: Gas
- Art der Zündung: Piezozündung
- Sicherheitsthermoelement:
- Brennerroste: AISI 304 Ø 10 mm
- Material Gehäuse: AISI 430
- Material Arbeitsfläche: AISI 304
- Steuerung: Drehregler



Modell	1 SP-30GL	2 SP-60GL	3 SP-90GL
Anzahl der Kochstellen	2	4	6
Verteilung der Kochstellen	1x 3,0 kW + 1 x 3,6 kW 	2x 3,0 kW + 2x 3,6 kW 	3x 3,0 kW + 3x 3,6 kW 
Gasanschluss	6,6 kW	13,2 kW	19,8 kW
Maße (BxTxH)	330 x 600 x 290 mm	660 x 600 x 290 mm	990 x 600 x 290 mm
Gewicht	12,6 kg / 13,7 kg	22,3 kg / 35,4 kg	31,9 kg / 42,1 kg
Preis	789,00 €	979,00 €	1.399,00 €



1





2



SERIE RF 600 | Gasherd mit Unterschrank

- | | | | |
|-----------------------------|------------------|-------------------------------|-------------------------|
| ■ Herdart: | Gasherd | ■ Backofen: | Elektrobackofen (GN1/1) |
| ■ Art der Kochstellen: | Gas | ■ Anschlusswert Backofen: | 3,13 kW |
| ■ Art der Zündung: | Piezozündung | ■ Backofen Maße: | 548 x 360 x 338 mm |
| ■ Sicherheitsthermoelement: | ✓ | ■ Backofen Funktionen: | Umluft |
| ■ Brennerroste: | AISI 304 Ø 10 mm | ■ Anzahl der Einschübe: | 4 |
| ■ Material Gehäuse: | AISI 430 | ■ Temperaturbereich Backofen: | +50°C / +300°C |
| ■ Material Arbeitsfläche: | AISI 304 | | |

Modell	1 SPT-60GL	3 SPT-90GL
Anzahl der Kochstellen	4	6
Verteilung der Kochstellen	2x 3,0 kW + 2x 3,6 kW 	3x 3,0 kW + 3x 3,6 kW 
Elektroanschluss	230 V, 50-60 Hz, 3,13 kW	230 V, 50-60 Hz, 3,13 kW
Gasanschluss	13,2 kW	18,6 kW
Maße (BxTxH)	660 x 600 x 860 mm	990 x 600 x 860 mm
Gewicht	60,5 kg / 70,1 kg	79,1 kg / 92,3 kg
Preis	1.979,00 €	2.539,00 €

SERIE RF 600 | Zubehör für Gasherde



SPT-WOK | Wok-Ring

- Aufsatz für Gasherde SP...GLS
- 250 x 50 mm

69,00 €



French2Burner | Glühplattenaufsatz

- Aufsatz für Gasherde SP...GLS
- 490 x 430 x 100 mm

239,00 €



Brennerrost

- Aufsatz für Gasherde SP-G/GL und SP-G/GS

GRID-SP-G/GL

507 x 310 x 290 mm

89,00 €

GRID-SP-G/GS

507 x 310 x 290 mm

89,00 €





SERIE RF 600 | Elektro-Grillplatte

TOPSELLER

- Aufstellart: Tischgerät
- Anschlussart: Elektro
- Material Gehäuse: AISI 430
- Material Arbeitsfläche: AISI 304
- Grillfläche: Glatt
- Material der Grillfläche: Stahl
- Stärke der Grillfläche: 10 mm
- Temperaturbereich: +50°C / +300°C
- Spritzschutz: ✓
- Fettauffangschublade: ✓



Modell	1 FTH-30EL	2 FTH-60EL	3 FTH-90EL
Anzahl der Heizzonen	1	2	3
Maße der Grillfläche	320 x 480 mm	650 x 480 mm	970 x 480 mm
Elektroanschluss	230 V, 50-60 Hz, 3,0 kW	400 V, 50-60 Hz, 6,0 kW	400 V, 50-60 Hz, 9,0 kW
Maße (BxTxH)	330 x 600 x 290 mm	660 x 600 x 290 mm	990 x 600 x 290 mm
Gewicht	23,7 kg / 27,1 kg	44,6 kg / 57,7 kg	73,4 kg / 83,6 kg
Preis	429,00 €	709,00 €	1.109,00 €



SERIE RF 600 | Gas-Grillplatte

TOPSELLER

- Aufstellart: Tischgerät
- Anschlussart: Gas
- Material Gehäuse: AISI 430
- Material Arbeitsfläche: AISI 304
- Grillfläche: Glatt
- Material der Grillfläche: Stahl
- Stärke der Grillfläche: 10 mm
- Temperaturbereich: +50°C / +300°C
- Zündung: Piezozündung
- Spritzschutz: ✓
- Fettauffangschublade: ✓



Modell	1 FTH-30GL	2 FTH-60GL	3 FTH-90GL
Anzahl der Heizzonen	1	2	3
Maße der Grillfläche	320 x 480 mm	650 x 480 mm	970 x 480 mm
Gasanschluss	4,0 kW	8,0 kW	12,0 kW
Maße (BxTxH)	330 x 600 x 290 mm	660 x 600 x 290 mm	990 x 600 x 290 mm
Gewicht	25,4 kg / 28,8 kg	47 kg / 60,1 kg	76,7 kg / 86,9 kg
Preis	599,00 €	979,00 €	1.549,00 €



1



2



3

SERIE RF 600 | Elektro-Grillplatte

TOPSELLER



- Aufstellart: Tischgerät
- Anschlussart: Elektro
- Material Gehäuse: AISI 430
- Material Arbeitsfläche: AISI 304
- Grillfläche: Glatt
- Material der Grillfläche: Verchromt
- Stärke der Grillfläche: 10 mm
- Temperaturbereich: +50°C / +300°C
- Spritzschutz: ✓
- Fettauffangschublade: ✓

Modell	1 FTH-C-30EL	2 FTH-C-60EL	3 FTH-C-90EL
Anzahl der Heizzonen	1	2	3
Maße der Grillfläche	320 x 480 mm	650 x 480 mm	970 x 480 mm
Elektroanschluss	230 V, 50-60 Hz, 3,0 kW	400 V, 50-60 Hz, 6,0 kW	400 V, 50-60 Hz, 9,0 kW
Maße (BxTxH)	330 x 600 x 290 mm	660 x 600 x 290 mm	990 x 600 x 290 mm
Gewicht	23,7 kg / 27,1 kg	44,6 kg / 57,7 kg	73,4 kg / 83,6 kg
Preis	519,00 €	879,00 €	1.439,00 €



SERIE RF 600 | Gas-Grillplatte

TOPSELLER

- Aufstellart: Tischgerät
- Anschlussart: Gas
- Material Gehäuse: AISI 430
- Material Arbeitsfläche: AISI 304
- Grillfläche: Glatt
- Material der Grillfläche: Verchromt
- Stärke der Grillfläche: 10 mm
- Temperaturbereich: +50°C / +300°C
- Zündung: Piezozündung
- Spritzschutz: ✓
- Fettauffangschublade: ✓



Modell	1 FTH-C-30GL	2 FTH-C-60GL	3 FTH-C-90GL
Anzahl der Heizzonen	1	2	3
Maße der Grillfläche	320 x 480 mm	650 x 480 mm	970 x 480 mm
Gasanschluss	4,0 kW	8,0 kW	12,0 kW
Maße (BxTxH)	330 x 600 x 290 mm	660 x 600 x 290 mm	990 x 600 x 290 mm
Gewicht	25,4 kg / 25,8 kg	47 kg / 60,1 kg	76,7 kg / 86,9 kg
Preis	699,00 €	1.189,00 €	1.839,00 €



1





2

SERIE RF 600 | Elektro-Grillplatte

TOPSELLER

- Aufstellart: Tischgerät
- Anschlussart: Elektro
- Material Gehäuse: AISI 430
- Material Arbeitsfläche: AISI 304
- Material der Grillfläche: Stahl
- Stärke der Grillfläche: 10 mm
- Temperaturbereich: +50°C / +300°C
- Spritzschutz: ✓
- Fettauffangschublade: ✓



Modell	1 FTR-30EL	2 FTHR-60EL
Anzahl der Heizzonen	1	2
Grillfläche	Gerillt 	Gerillt / Glatt 
Maße der Grillfläche	320 x 480 mm	650 x 480 mm
Elektroanschluss	230 V, 50-60 Hz, 3,0 kW	400 V, 50-60 Hz, 6,0 kW
Maße (BxTxH)	330 x 600 x 290 mm	660 x 600 x 290 mm
Gewicht	23,7 kg / 27,1 kg	44,6 kg / 57,7 kg
Preis	479,00 €	719,00 €



1






2

SERIE RF 600 | Gas-Grillplatte

TOPSELLER

- Aufstellart: Tischgerät
- Anschlussart: Gas
- Material Gehäuse: AISI 430
- Material Arbeitsfläche: AISI 304
- Material der Grillfläche: Stahl
- Stärke der Grillfläche: 10 mm
- Temperaturbereich: +50°C / +300°C
- Zündung: Piezozündung
- Spritzschutz: ✓
- Fettauffangschublade: ✓



Modell	1 FTR-30GL	2 FTHR-60GL
Anzahl der Heizzonen	1	2
Grillfläche	Gerillt 	Gerillt / Glatt 
Maße der Grillfläche	320 x 480 mm	650 x 480 mm
Gasanschluss	4,0 kW	8,0 kW
Maße (BxTxH)	330 x 600 x 290 mm	660 x 600 x 290 mm
Gewicht	25,4 kg / 25,8 kg	47 kg / 60,1 kg
Preis	629,00 €	1.049,00 €



1





2

SERIE RF 600 | Elektro-Grillplatte

TOPSELLER

- Aufstellart: Tischgerät
- Anschlussart: Elektro
- Material Gehäuse: AISI 430
- Material Arbeitsfläche: AISI 304
- Material der Grillfläche: Verchromt
- Stärke der Grillfläche: 10 mm
- Temperaturbereich: +50°C / +300°C
- Spritzschutz: ✓
- Fettauffangschublade: ✓



Modell	1 FTR-C-30EL	2 FTHR-C-60EL
Anzahl der Heizzonen	1	2
Grillfläche	Gerillt 	Gerillt / Glatt 
Maße der Grillfläche	320 x 480 mm	650 x 480 mm
Elektroanschluss	230 V, 50-60 Hz, 3,0 kW	400 V, 50-60 Hz, 6,0 kW
Maße (BxTxH)	330 x 600 x 290 mm	660 x 600 x 290 mm
Gewicht	23,7 kg / 27,1 kg	44,6 kg / 57,7 kg
Preis	629,00 €	979,00 €



1



2



SERIE RF 600 | Gas-Grillplatte

TOPSELLER

 **ORDERWARE**

- Aufstellart: Tischgerät
- Anschlussart: Gas
- Material Gehäuse: AISI 430
- Material Arbeitsfläche: AISI 304
- Material der Grillfläche: Verchromt
- Stärke der Grillfläche: 10 mm
- Temperaturbereich: +50°C / +300°C
- Zündung: Piezozündung
- Spritzschutz: ✓
- Fettauffangschublade: ✓




Modell	1 FTR-C-30GL	2 FTHR-C-60GL
Anzahl der Heizzonen	1	2
Grillfläche	Gerillt 	Gerillt / Glatt 
Maße der Grillfläche	320 x 480 mm	650 x 480 mm
Gasanschluss	4,0 kW	8,0 kW
Maße (BxTxH)	330 x 600 x 290 mm	660 x 600 x 290 mm
Gewicht	25,4 kg / 25,8 kg	47 kg / 60,1 kg
Preis	759,00 €	1.249,00 €

SERIE RF 600 | Zubehör für Grillplatten

SCRAPER FTH

- Schaber für Grillplatte glatt

4,99 €



SCRAPER FTR

- Schaber für Grillplatte gerillt

4,99 €



FT-30ELMK | Multibräter



- | | | | |
|-------------------------------|--------------|----------------------|-------------------------|
| ■ Aufstellart: | Tischgerät | ■ Temperaturbereich: | +50°C / +300°C |
| ■ Anschlussart: | Elektro | ■ Elektroanschluss: | 230 V, 50-60 Hz, 3,0 kW |
| ■ Material Gehäuse: | AISI 430 | ■ Maße: | 330 x 600 x 290 mm |
| ■ Material Arbeitsfläche: | AISI 304 | ■ Gewicht: | 24,4 kg / 27,8 kg |
| ■ Anzahl der Heizzonen: | 1 | | |
| ■ Grillfläche: | Glatt | | |
| ■ Maße der Grillfläche: | 320 x 530 mm | | |
| ■ Stärke der Grillfläche: | 10 mm | | |
| ■ Verschluss für Grillfläche: | PTFE | | |
| ■ Ablasshahn: | ✔ | | |

669,00 €



GV-30EL | Wassergrill

- | | | | |
|--------------------------------|----------------------|---------------------|-------------------------|
| ■ Aufstellart: | Tischgerät | ■ Spritzschutz: | abnehmbar |
| ■ Anschlussart: | Elektro | ■ Elektroanschluss: | 230 V, 50-60 Hz, 3,3 kW |
| ■ Material Gehäuse: | AISI 430 | ■ Maße: | 330 x 600 x 290 mm |
| ■ Material Arbeitsfläche: | AISI 304 | ■ Gewicht: | 13,5 kg / 15,5 kg |
| ■ Anzahl der Heizzonen: | 1 | | |
| ■ Anzahl der Temperaturstufen: | 7 | | |
| ■ Grillfläche: | Rost | | |
| ■ Wasserschale: | GN 1/1 (Höhe: 65 mm) | | |
| ■ Heizung: | AISI 304 L | | |

979,00 €





1



2

SERIE RF 600 | Gas-Lavasteingrill

- | | | | |
|---------------------------|---|-------------------------|---|
| ■ Aufstellart: | Tischgerät | ■ Grillrost: | 312 x 483 mm, AISI 304, höhenverstellbar (2 Positionen) |
| ■ Anschlussart: | Gas | ■ Zündung: | Piezozündung |
| ■ Material Gehäuse: | AISI 430 | ■ Fettauffangschublade: | ✓ |
| ■ Material Arbeitsfläche: | AISI 304 | ■ Brenner: | Fest installiert |
| ■ Art der Grillroste: | Fleischrost (Grillrost für Fisch optional erhältlich) | | |

Modell	1 GL-30GL	2 GL-60GL
Anzahl der Heizzonen	1	2
Anzahl der Grillroste	1 (Inklusive)	2 (Inklusive)
Lavasteine	5 kg (Inklusive)	10 kg (Inklusive)
Gasanschluss	4,0 kW	8,0 kW
Maße (BxTxH)	330 x 600 x 290 mm	660 x 600 x 290 mm
Gewicht	18,8 kg / 22,2 kg	32 kg / 45,1 kg
Preis	689,00 €	1.209,00 €

GRID-GL-TypeM

- Grillrost für Lavasteingrill GL...
- Für Fleisch, „fettige“ Produkte
- 312 x 483 mm

119,00 €



GRID-GL-TypeS

- Grillrost für Lavasteingrill GL...
- Für Fisch, Gemüse, „trockene“ Produkte
- 312 x 483 mm

119,00 €





1



2



3

SERIE RF 600 | Elektro-Fritteuse

TOPSELLER

- Aufstellart: Tischgerät
- Anschlussart: Elektro
- Material Gehäuse: AISI 430
- Material Arbeitsfläche: AISI 304
- Korbmaße: 210 x 235 x 100 mm
- Korbhalterung: AISI 304
- Fettablasshahn: Mit Sicherung gegen unbeabsichtigtes Öffnen
- Kaltzone:
- Heizelement: Abnehmbar
- Sicherheitsthermostat: Ja (235°C)
- Eigenschaft: Lasttrennschalter mit interner Silikondichtung
- Temperaturbereich: +50°C / +190°C

Modell	1 FE-30ELT	2 FE-60ELT	3 FE-66/3ELT
Orderware	-	-	
Anzahl der Becken	1	2	3
Beckenkapazität	8 Liter	2x 8 Liter	16 Liter
Anzahl der Körbe	1 (Inklusive)	2 (Inklusive)	3 (Inklusive)
Fettablasshahn	1	2	1
Eigenschaft	-	Lasttrennschalter mit interner Silikondichtung	
Elektroanschluss	400 V, 50-60 Hz, 6,0 kW	400 V, 50-60 Hz, 12,0 kW	400 V, 50-60 Hz, 9,0 kW
Maße (BxTxH)	330 x 600 x 290 mm	660 x 600 x 290 mm	660 x 600 x 290 mm
Gewicht	13,7 kg / 15,2 kg	25,3 kg / 38,4 kg	22 kg / 35,1 kg
Preis	669,00 €	1.259,00 €	1.079,00 €



1



2

SERIE RF 600 | Elektro-Fritteuse

TOPSELLER

- | | | | |
|---------------------------|--------------------|--------------------------|--|
| ■ Aufstellart: | Standgerät | ■ Fettauffangbehälter: | ✓ |
| ■ Anschlussart: | Elektro | ■ Kaltzone: | ✓ |
| ■ Material Gehäuse: | AISI 430 | ■ Heizelement: | Abnehmbar |
| ■ Material Arbeitsfläche: | AISI 304 | ■ Sicherheitsthermostat: | Ja (235°C) |
| ■ Unterbau: | Geschlossen | ■ Eigenschaft: | Lasttrennschalter mit interner Silikondichtung |
| ■ Korbmaße: | 210 x 300 x 120 mm | ■ Temperaturbereich: | +50°C / +190°C |
| ■ Korbhalterung: | AISI 304 | | |

Modell	1 FE-31/13ELT	2 FE-61/13ELT
Anzahl der Becken	1	2
Beckenkapazität	13 Liter	2x 13 Liter
Anzahl der Körbe	1 (Inklusive)	2 (Inklusive)
Fettablasshahn	1	2
Elektroanschluss	400 V, 50-60 Hz, 9,9 kW	400 V, 50-60 Hz, 19,8 kW
Maße (BxTxH)	330 x 600 x 860 mm	660 x 600 x 860 mm
Gewicht	31,7 kg / 36,8 kg	54,8 kg / 64,4 kg
Preis	1.179,00 €	1.979,00 €

SERIE RF 600 | Zubehör für Fritteusen

Frittierkorb

- für Fritteuse FE



Für Fritteusen mit	Maße (BxTxH)	Code	Preis
8 Liter-Becken	100 x 235 x 100 mm	BASKET-FE1/2-8	39,00 €
8 Liter-Becken	210 x 235 x 100 mm	BASKET-FE1/1-8	44,00 €
13 Liter-Becken	100 x 300 x 120 mm	BASKET-FE1/2-13	54,00 €
13 Liter-Becken	210 x 300 x 120 mm	BASKET-FE1/1-13	64,00 €
16 Liter-Becken	132 x 235 x 100 mm	BASKET-FE1/3-16	29,99 €
16 Liter-Becken	210 x 235 x 100 mm	BASKET-FE1/2-16	39,00 €
16 Liter-Becken	455 x 245 x 85 mm	BASKET-FE1/1-16	74,00 €



UH-30EL | Elektro-Frittenwanne

- Aufstellart: Tischgerät
- Anschlussart: Elektro
- Material Gehäuse: AISI 430
- Material Arbeitsfläche: AISI 304
- Wanne: GN 1/2
- Wannenhöhe: 200 mm
- Temperaturbereich: +30°C / +90°C
- Heizung: Keramikheizung
- Abtropfblech:
- Elektroanschluss: 230 V, 50-60 Hz, 0,85 kW
- Maße: 330 x 600 x 290 mm
- Gewicht: 13,7 kg / 18,7 kg

649,00 €





1



2

SERIE RF 600 | Elektro-Nudelkocher

- | | | | |
|---------------------------|---------------------|--------------------------|-----------------|
| ■ Aufstellart: | Tischgerät | ■ Heizung: | Incoloy 820 |
| ■ Anschlussart: | Elektro | ■ Sicherheitsthermostat: | 130°C |
| ■ Material Gehäuse: | AISI 430 | ■ Befüllung: | Manuell |
| ■ Material Arbeitsfläche: | AISI 304 | ■ Temperaturbereich: | +30°C / +90°C |
| ■ Beckenmaße: | GN 1/2, Höhe 200 mm | ■ Körbe: | Nicht inklusive |

Modell	1 VT-30EL	2 VT-60EL
Anzahl der Becken	1	2
Beckenkapazität	8 Liter	2x 8 Liter
Wasserablasshahn	1	2
Elektroanschluss	230 V, 50-60 Hz, 3,0 kW	230 V, 50-60 Hz, 6,0 kW
Maße (BxTxH)	330 x 600 x 290 mm	660 x 600 x 290 mm
Gewicht	10,3 kg / 11,4 kg	18,5kg / 31,6 kg
Preis	549,00 €	919,00 €

Körbe

- Für Nudelkocher VT



Ausführung	Maße (BxTxH)	Code	Preis
1/4	100 x 138 x 135 mm	BASKET-VT1/4	49,00 €
1/2	100 x 280 x 135 mm	BASKET-VT1/2	69,00 €
1/1	200 x 280 x 135 mm	BASKET-VT1/1	89,00 €



1




2

SERIE RF 600 | Elektro-Bain-Marie

- Aufstellart: Tischgerät
- Anschlussart: Elektro
- Material Gehäuse: AISI 430
- Material Arbeitsfläche: AISI 304
- Befüllung: Manuell
- Temperaturbereich: +30°C / +90°C
- Mit Wasserablasshahn

Modell	1 BM-30EL	2 BM-60EL
Anzahl der Becken	1	2
Beckenmaße	GN 1/1, Höhe 150 mm	2x GN 1/1, Höhe 150 mm
Elektroanschluss	230 V, 50-60 Hz, 1,5 kW	230 V, 50-60 Hz, 3,0 kW
Maße (BxTxH)	330 x 600 x 290 mm	660 x 600 x 290 mm
Gewicht	12,9 kg / 14,0 kg	22,8 kg / 35,9 kg
Preis	419,00 €	749,00 €



PP-60EL | Elektro-Wärmeplatte



- Aufstellart: Tischgerät
- Anschlussart: Elektro
- Material Gehäuse: AISI 430
- Material Arbeitsfläche: AISI 304
- Temperaturbereich: +30°C / +90°C
- Maße: 660 x 600 x 290 mm
- Gewicht: 13,4 kg / 15,6 kg

359,00 €



UM-30EL | Spülbecken

- Aufstellart: Tischgerät
- Material Gehäuse: AISI 430
- Material Arbeitsfläche: AISI 304
- Armatur: ✓
- Ablaufgarnitur: ✓
- Maße: 330 x 600 x 290 mm

419,00 €



Arbeitsplatte Neutralelement

TOPSELLER

- Aufstellart: Tischgerät
- Material Gehäuse: AISI 430
- Material Arbeitsfläche: AISI 304

Modell	PP-30L	PP-60L
Orderware	-	
Maße (BxTxH)	330 x 600 x 290 mm	660 x 600 x 290 mm
Preis	189,00 €	259,00 €



Untergestell offen

- Für Serie RF 600

Modell	PO-30L	PO-60L	PO-90L
Maße (BxTxH)	330 x 510 x 570 mm	660 x 510 x 570 mm	990 x 510 x 570 mm
Preis	219,00 €	269,00 €	359,00 €



Unterschrank offen

- Für Serie RF 600
- Unterschrank: Dreiseitig geschlossen

Modell	P-30L	P-60L
Maße (BxTxH)	330 x 530 x 570 mm	660 x 530 x 570 mm
Preis	199,00 €	249,00 €



Unterschrank mit Tür

- Für Serie RF 600
- Unterschrank: Geschlossen

Modell	PD-30L	PD-60L
Maße (BxTxH)	330 x 530 x 570 mm	660 x 530 x 570 mm
Preis	309,00 €	449,00 €



Unterschrank mit Schubladen

- Für Serie RF 600
- Unterschrank: Dreiseitig geschlossen
- Anzahl der Schubladen: 2

Modell	PZ-30L	PZ-60L
Maße (BxTxH)	330 x 530 x 570 mm	660 x 530 x 570 mm
Preis	479,00 €	599,00 €



SERIE RF 600 | Zubehör für Untergestelle und Unterschränke

RF600-Wheels | Satz Räder

- Für PO, P, PD und PZ
- Bestehend aus 2 Räder mit und 2 Räder ohne Bremse

109,00 €





SERIE RM 700

Entdecken Sie unsere Serie RM 700. Mit einer Tiefe von 730 mm bieten Ihnen die Geräte dieser Serie die ultimative Unterstützung für den anspruchsvollen Gastronomen in bester Qualität. Diese Serie ist eine professionelle Lösung für anspruchsvolle Köche. Der Schwerpunkt liegt dabei auf Leistung, Qualität und Zuverlässigkeit. Neben technischer Leistung und Benutzerfreundlichkeit ist auch das Design attraktiv und praktisch. Alle Module sind aus AISI 304 gefertigt. Die Füße der Unterbau-Basis sind ebenso aus Edelstahl und höhenverstellbar. Zu den Vorteilen zählt außerdem, dass die Becken gepresst sind und abgerundete Ecken sowie eine ergonomische Frontplatte mit Bedien- und Steuergeräten besitzen. Die einzelnen Elemente lassen sich ganz einfach mit dem Brückensystem verbinden.

Brenner

Dank Pilotflamme immer bereit für schnellen Einsatz! „Smiles“-Brenner mit einzigartiger Geometrie sorgen für Flexibilität und erhöhte Effizienz. Die Brenner können in Kombination mit jedem Topf und jeder Topfgröße genutzt werden. Die Flamme passt sich dabei dem Durchmesser des betreffenden Topfes oder der betreffenden Pfanne (und dem Abstand von der Flamme) an und erhitzt nicht den umgebenden Arbeitsbereich. Kochtemperaturen werden viel schneller erreicht, Wärmeverlust wird reduziert und die Energieeffizienz um mehr als 60 % erhöht.

Grillplatten mit Chromoberfläche

Die verchromte Oberfläche ermöglicht Kontaktgrillen ohne unnötige Wärme- und Energieverlust. Die Energie wird an der Oberfläche der Platte gebündelt. Dies verkürzt die Garzeit und es trägt zu einer geringeren thermischen Belastung in der Küchenumgebung bei. Sie können je nach Bedürfnissen aus einer breiten Palette wählen: Von glatten über gerillte bis hin zu kombinierten Grillplatten. Die Grillfläche ist aus einem Stück gefertigt und somit leicht zu reinigen. Die abnehmbare 3-seitige Umrandung ist beidseitig geschweißt. Sie dient als Spritzschutz und verbessert die Hygiene. Eine verchromte Grillplatte sorgt für maximale Qualität und verhindert das Vermischen von Aromen bei der Zubereitung verschiedener Lebensmittel zur gleichen Zeit (z. B. Fleisch, Fisch und Gemüse).

Kochfeld mit Backofen

Die große Kapazität des Ofens ermöglicht die Zubereitung großer Mengen mit exzellenten Ergebnissen. Der Innenraum aus Edelstahl und die abgerundeten Ecken sorgen für eine einfache Reinigung und ein Maximum an Hygiene.



HOHE KOMPETENZ: MEHR
ALS 2000 MAL VERKAUFT



SEHR GUTES PREIS-
LEISTUNGSVERHÄLTNIS



BELIEBT BEI
GASTRONOMEN



Fritteusen

Eine Leistung von bis zu 0,96 kW/L Öl garantiert schnelles Aufheizen nach Befüllen mit Frittiergut. Dies sorgt für hervorragende Ergebnisse: Goldbraun, knusprig und trotzdem saftig im Inneren. Das System mit entnehmbaren Teilen sorgt für eine einfache Reinigung.

Nudelkocher

Die perfekte Zubereitung von Pasta wird durch eine Steuerung, welche auf einer Thermostat basierenden Regulierung der Kochintensität beruht, gewährleistet. Ein Zirkulationssystem sorgt dafür, dass die Stärke per Überlaufkanal ausgewaschen wird. Ein halbautomatisches Wasserauffüllsystem sorgt für Zeitersparnis, denn ein vollständiger Wasseraustausch ist nicht erforderlich. Die Wannen aus Edelstahl AISI 316L und die abgerundeten Ecken sorgen für eine einfache Reinigung und ein Maximum an Hygiene. Außerdem sind sie so Korrosionsbeständig gegenüber Salzwasser.

KOCHFELDER

Elektro-Kochfelder sind aus modernen Küchen gar nicht mehr wegzudenken. Egal ob runde, Vierkant- oder Induktions-Platten, Elektroherde gewährleisten eine punktuelle gezielte Wärmeentwicklung. So wird die Hitze direkt an den Boden des Topfes oder der Pfanne weitergegeben, sodass dort Energie eingespart wird und sich die Wärme nicht im Raum verteilt. Vor allem Induktionsherde verhindern energetische Verschwendung, da durch diese nur eine Kontakthitze direkt am Topfboden entsteht, weshalb nach Abschalten kaum Nachwärme abgegeben wird. Auch die Reinigung dieser Geräte gestaltet sich sichtlich einfach. Entdecken Sie in dieser Kategorie unsere verschiedenen Kochfeldarten!

Induktion

- Gasherde SPI (Lieferung auf Anfrage möglich)
- Leistung von je 3,5 kW / 5,0 kW
- Durchmesser der Platte 230 mm und WOK-Platte Ø 300 mm
- Wärmeschutz gegen Überhitzung
- Das effizienteste Kochsystem auf dem Markt

Runde Platten

- Gasherde SP
- Leistung von je 2,6 kW
- Durchmesser der Platte: 230 mm
- Wärmeschutz gegen Überhitzung
- 3 Heizzonen mit 6-Stufenregulierung

Vierkantplatten

- Gasherde SPQ (Lieferung auf Anfrage möglich)
- Leistung von je 2,6 kW
- Dimensionen Platten: 300 x 300 mm
- Internes Kühlsystem verhindert Überhitzung
- 3 Heizzonen mit 6-Stufenregulierung
- Gusseisenplatten

Massivplatten

- Gasherde SPL (Lieferung auf Anfrage möglich)
- Leistung von je 3,5 kW
- Wärmeschutz gegen Überhitzung
- Dimensionen Platten: 300 x 300 mm
- 3 Heizzonen mit 6-Stufenregulierung
- Gusseisenoberfläche





1





2

SERIE RM 700 | Elektroherd

- Aufstellart: Tischgerät
- Art der Kochstellen: Gusseisenplatten
- Durchmesser der Kochstellen: 220 mm
- Material Gehäuse: AISI 304
- Material Arbeitsfläche: AISI 304
- Temperaturbereich: +50°C / +400°C
- Steuerung: 6 Stufenschalter



Modell	1 SP-704E	2 SP-708E
Anzahl der Kochstellen	2	4
Verteilung der Kochstellen	2x 2,6 kW 	4x 2,6 kW 
Elektroanschluss	400 V, 50-60 Hz, 5,2 kW	400 V, 50-60 Hz, 10,4 kW
Maße (BxTxH)	400 x 730 x 300 mm	800 x 730 x 300 mm
Gewicht	23,6 kg / 28,5 kg	42,3 kg / 51 kg
Preis	919,00 €	1.179,00 €



1





2

SERIE RM 700 | Elektroherd mit Unterbau

TOPSELLER

- Aufstellart: Standgerät
- Herdart: Elektroherd
- Art der Kochstellen: Gusseisenplatten
- Durchmesser der Kochstellen: 220 mm
- Material Gehäuse: AISI 304
- Material Arbeitsfläche: AISI 304
- Unterbau: Dreiseitig geschlossen
- Temperaturbereich: +50°C / +300°C
- Steuerung: 6 Stufenschalter



Modell	1 SP-740E	2 SP-780E
Anzahl der Kochstellen	2	4
Verteilung der Kochstellen	2x 2,6 kW 	4x 2,6 kW 
Elektroanschluss	400 V, 50-60 Hz, 5,2 kW	400 V, 50-60 Hz, 10,4 kW
Maße (BxTxH)	400 x 730 x 895 mm	800 x 730 x 895 mm
Gewicht	34,8 kg / 41 kg	59,5 kg / 69,5 kg
Preis	1.079,00 €	1.499,00 €



1





2



SERIE RM 700 | Elektroherd mit Backofen

TOPSELLER

- Herdart: Elektroherd
- Maße: 800 x 730 x 900 mm
- Anzahl der Kochstellen: 4
- Art der Kochstellen: Gusseisenplatten
- Durchmesser der Kochstellen: 220 mm
- Temperaturbereich Herd: +50°C / +300°C
- Material Arbeitsfläche: AISI 304
- Backofen Funktionen: Umluft
- Temperaturbereich Backofen: +50°C / +300°C

Modell	1 SPT-780/11E	3 SPT-780/21E
Verteilung der Kochstellen	4x 2,6 kW 	4x 2,6 kW 
Material Gehäuse	AISI 304	AISI 304
Anschlusswert Backofen	3,1 kW	6,3 kW
Backofen	Elektrobackofen (GN 1/1)	Elektrobackofen (GN 2/1)
Backofen Maße	548 x 360 x 338 mm	682 x 558 x 348 mm
Backofen Funktionen	Umluft	Statisch
Anzahl der Einschübe	-	4
Elektroanschluss	400 V, 50-60 Hz, 13,5 kW	400 V, 50-60 Hz, 16,7 kW
Gewicht	96 kg / 106 kg	91 kg / 104 kg
Preis	2.439,00 €	2.749,00 €



1



2



3

SERIE RM 700 | Gasherd

- Aufstellart: Tischgerät
- Art der Kochstellen: Gas
- Art der Zündung: Pilotflamme
- Sicherheitsthermoelement:
- Brennerroste: Emailliertes Gusseisen
- Material Gehäuse: AISI 304
- Material Arbeitsfläche: AISI 304
- Steuerung: Drehregler



Modell	1 SP-704G	2 SP-708G	3 SP-7012G
Anzahl der Kochstellen	2	4	6
Verteilung der Kochstellen	1x 4,5 kW + 1x 7,5 kW	1x 4,5 kW + 3x 7,5 kW	2x 4,5 kW + 4x 7,5 kW
Gasanschluss	12,0 kW	27,0 kW	39,0 kW
Maße (BxTxH)	400 x 730 x 300 mm	800 x 730 x 300 mm	1200 x 730 x 300 mm
Gewicht	26,6 kg / 31,5 kg	50,7 kg / 59,5 kg	76,3 kg / 90 kg
Preis	1.139,00 €	2.019,00 €	3.159,00 €



SERIE RM 700 | Gasherd mit Unterbau

TOPSELLER

- Aufstellart: Standgerät
- Art der Kochstellen: Gas
- Art der Zündung: Pilotflamme
- Sicherheitsthermoelement:
- Brennerroste: Emailliertes Gusseisen
- Material Gehäuse: AISI 304
- Material Arbeitsfläche: AISI 304
- Unterbau: Dreiseitig geschlossen
- Steuerung: Drehregler



Modell	1 SP-740G	2 SP-780G	3 SP-7120G
Anzahl der Kochstellen	2	4	6
Verteilung der Kochstellen	1x 4,5 kW + 1x 7,5 kW	1x 4,5 kW + 3x 7,5 kW	2x 4,5 kW + 4x 7,5 kW
Gasanschluss	12 kW	27 kW	39 kW
Maße (BxTxH)	400 x 730 x 900 mm	800 x 730 x 900 mm	1200 x 730 x 900 mm
Gewicht	39 kg / 45,5 kg	67 kg/ 77 kg	105 kg / 121,7 kg
Preis	1.499,00 €	2.329,00 €	2.799,00 €



1



2






3

SERIE RM 700 | Gasherd mit Elektro-Backofen

TOPSELLER

- Herdart: Gasherd
- Art der Kochstellen: Gas
- Art der Zündung: Pilotflamme
- Sicherheitsthermoelement:
- Brennerroste: Emailliertes Gusseisen
- Material Gehäuse: AISI 304
- Material Arbeitsfläche: AISI 304
- Anzahl der Einschübe: 4
- Temperaturbereich Backofen: +50°C / +300°C

Modell	1 SPT-780/11GE	2 SPT-780/21GE	3 SPT-7120/21GE
Anzahl der Kochstellen	4	4	6
Verteilung der Kochstellen	1x 4,5 kW + 3x 7,5 kW 	1x 4,5 kW + 3x 7,5 kW 	2x 4,5 kW + 4x 7,5 kW 
Backofen	Elektrobackofen (GN 1/1)	Elektrobackofen (GN 2/1)	Elektrobackofen (GN 2/1)
Anschlusswert Backofen	3,13 kW	6,3 kW	6,3 kW
Backofen Maße	548 x 360 x 338 mm	682 x 558 x 348 mm	682 x 558 x 348 mm
Backofen Funktionen	Umluft	Statisch	Statisch
Elektroanschluss	400 V, 50-60 Hz, 3,1 kW	400V, 50-60 Hz, 6,3 kW	400 V, 50-60 Hz, 6,3 kW
Gasanschluss	27 kW	27 kW	39 kW
Maße (BxTxH)	800 x 730 x 900 mm	800 x 730 x 900 mm	1200 x 730 x 900 mm
Gewicht	94,9 kg / 105 kg	104,8 kg / 115 kg	139,3 kg / 156 kg
Preis	3.479,00 €	3.679,00 €	4.719,00 €



1





2



SERIE RM 700 | Gasherd mit Gas-Backofen

TOPSELLER

- Herdart: Gasherd
- Art der Kochstellen: Gas
- Art der Zündung: Pilotflamme
- Sicherheitsthermoelement:
- Brennerroste: Emailliertes Gusseisen
- Material Gehäuse: AISI 304
- Material Arbeitsfläche: AISI 304
- Anschlusswert Backofen: 6 kW
- Temperaturbereich Backofen: +50°C / +300°C

Modell	1 SPT-780/21G	2 SPT-7120/21G
Anzahl der Kochstellen	4	6
Verteilung der Kochstellen	1x 4,5 kW + 3x 7,5 kW 	2x 4,5 kW + 4x 7,5 kW 
Backofen	Gasbackofen (GN 2/1)	Gasbackofen (GN 2/1)
Backofen Maße	682 x 558 x 348 mm	682 x 558 x 348 mm
Backofen Funktionen	Statisch	Unterhitze Statisch
Gasanschluss	33 kW	33 kW
Anschlusswert Backofen	3,1 kW	6,3 kW
Elektroanschluss	800 x 730 x 900 mm	1200 x 730 x 900 mm
Gewicht	111,2 kg / 121 kg	150 kg / 167 kg
Preis	3.679,00 €	4.929,00 €



1



2

SERIE RM 700 | Elektro-Grillplatte

- Aufstellart: Tischgerät
- Anschlussart: Elektro
- Material Gehäuse: AISI 304
- Material Arbeitsfläche: AISI 304
- Grillfläche: Glatt
- Material der Grillfläche: Stahl
- Stärke der Grillfläche: 12 mm
- Temperaturbereich: +50°C / +300°C
- Sicherheitsthermostat: 360°C
- Spritzschutz: ✓
- Fettauffangschublade: ✓



Modell	1 FTH-704E	2 FTH-708E
Anzahl der Heizzonen	1	2
Maße der Grillfläche	370 x 560 mm	770 x 560 mm
Elektroanschluss	400 V, 50-60 Hz, 4,5 kW	400 V, 50-60 Hz, 9 kW
Maße (BxTxH)	400 x 730 x 300 mm	800 x 730 x 300 mm
Gewicht	40 kg / 45 kg	72,2 kg / 81 kg
Preis	1.139,00 €	1.669,00 €



1



2

SERIE RM 700 | Gas-Grillplatte

- Aufstellart: Tischgerät
- Anschlussart: Gas
- Material Gehäuse: AISI 304
- Material Arbeitsfläche: AISI 304
- Grillfläche: Glatt
- Material der Grillfläche: Stahl
- Stärke der Grillfläche: 12 mm
- Temperaturbereich: +50°C / +300°C
- Zündung: Piezozündung
- Sicherheitsthermostat: 360°C
- Spritzschutz: ✓
- Fettauffangschublade: ✓



Modell	1 FTH-704G	2 FTH-708G
Anzahl der Heizzonen	1	2
Maße der Grillfläche	370 x 560 mm	770 x 560 mm
Gasanschluss	7 kW	14 kW
Maße (BxTxH)	400 x 730 x 300 mm	800 x 730 x 300 mm
Gewicht	41 kg / 46 kg	75,2 kg / 84 kg
Preis	1.449,00 €	2.119,00 €



1



2

SERIE RM 700 | Elektro-Grillplatte

- Aufstellart: Tischgerät
- Anschlussart: Elektro
- Material Gehäuse: AISI 304
- Material Arbeitsfläche: AISI 304
- Grillfläche: Glatt
- Material der Grillfläche: Verchromt
- Stärke der Grillfläche: 12 mm
- Temperaturbereich: +50°C / +300°C
- Sicherheitsthermostat: 360°C
- Spritzschutz: ✓
- Fettauffangschublade: ✓



Modell	1 FTH-C-704E	2 FTH-C-708E
Anzahl der Heizzonen	1	2
Maße der Grillfläche	370 x 560 mm	770 x 560 mm
Elektroanschluss	400 V, 50-60 Hz, 4,5 kW	400 V, 50-60 Hz, 9 kW
Maße (BxTxH)	400 x 730 x 300 mm	800 x 730 x 300 mm
Gewicht	40 kg / 45 kg	72,2 kg / 81 kg
Preis	1.669,00 €	2.229,00 €



1



2

SERIE RM 700 | Gas-Grillplatte

- Aufstellart: Tischgerät
- Anschlussart: Gas
- Material Gehäuse: AISI 304
- Material Arbeitsfläche: AISI 304
- Grillfläche: Glatt
- Material der Grillfläche: Verchromt
- Stärke der Grillfläche: 12 mm
- Temperaturbereich: +50°C / +300°C
- Zündung: Piezozündung
- Sicherheitsthermostat: 360°C
- Spritzschutz: ✓
- Fettauffangschublade: ✓



Modell	1 FTH-C-704G	2 FTH-C-708G
Anzahl der Heizzonen	1	2
Maße der Grillfläche	370 x 560 mm	770 x 560 mm
Gasanschluss	7 kW	14 kW
Temperaturkontrolle	-	EUROSIT 630
Maße (BxTxH)	400 x 730 x 300 mm	800 x 730 x 300 mm
Gewicht	41 kg / 46 kg	75,2 kg / 84 kg
Preis	1.769,00 €	2.639,00 €



1





2

SERIE RM 700 | Elektro-Grillplatte

- Aufstellart: Tischgerät
- Anschlussart: Elektro
- Material Gehäuse: AISI 304
- Material Arbeitsfläche: AISI 304
- Material der Grillfläche: Stahl
- Stärke der Grillfläche: 12 mm
- Temperaturbereich: +50°C / +300°C
- Sicherheitsthermostat: 360°C
- Spritzschutz: ✓
- Fettauffangschublade: ✓



Modell	1 FTR-704E	2 FTNR-708E
Anzahl der Heizzonen	1	2
Grillfläche	Gerillt 	Gerillt / Glatt 
Maße der Grillfläche	370 x 560 mm	770 x 560 mm
Elektroanschluss	400 V, 50-60 Hz, 4,5 kW	400 V, 50-60 Hz, 9,0 kW
Maße (BxTxH)	400 x 730 x 300 mm	800 x 730 x 300 mm
Gewicht	40 kg / 45 kg	72,2 kg / 81 kg
Preis	1.459,00 €	2.019,00 €



1



2






3

SERIE RM 700 | Gas-Grillplatte

- Aufstellart: Tischgerät
- Anschlussart: Gas
- Material Gehäuse: AISI 304
- Material Arbeitsfläche: AISI 304
- Material der Grillfläche: Stahl
- Stärke der Grillfläche: 12 mm
- Temperaturbereich: +50°C / +300°C
- Zündung: Piezozündung
- Temperaturkontrolle: EUROSIT 630
- Spritzschutz: ✓
- Fettauffangschublade: ✓



Modell	1 FTR-704G	2 FTR-708G	3 FTHR-708G
Anzahl der Heizzonen	1	2	2
Grillfläche	Gerillt 	Gerillt 	Gerillt / Glatt 
Maße der Grillfläche	370 x 560 mm	770 x 560 mm	770 x 560 mm
Gasanschluss	7 kW	14kW	14 kW
Maße (BxTxH)	400 x 730 x 300 mm	800 x 730 x 300 mm	800 x 730 x 300 mm
Gewicht	40,5 kg / 45,5 kg	73,8 kg / 82,5 kg	74,5 kg / 83,5 kg
Preis	1.559,00 €	2.229,00 €	2.229,00 €



1





2

SERIE RM 700 | Elektro-Grillplatte

- Aufstellart: Tischgerät
- Anschlussart: Elektro
- Material Gehäuse: AISI 304
- Material Arbeitsfläche: AISI 304
- Material der Grillfläche: Verchromt
- Stärke der Grillfläche: 12 mm
- Temperaturbereich: +50°C / +300°C
- Sicherheitsthermostat: 360°C
- Spritzschutz: ✓
- Fettauffangschublade: ✓






Modell	1 FTR-C-704E	2 FTHR-C-708E
Anzahl der Heizzonen	1	2
Grillfläche	Gerillt 	Gerillt / Glatt 
Maße der Grillfläche	370 x 560 mm	770 x 560 mm
Elektroanschluss	400 V, 50-60 Hz, 4,5 kW	400 V, 50-60 Hz, 9,0 kW
Maße (BxTxH)	400 x 730 x 300 mm	800 x 730 x 300 mm
Gewicht	40 kg / 45 kg	72,2 kg / 81 kg
Preis	1.769,00 €	2.639,00 €



SERIE RM 700 | Gas-Grillplatte

- Aufstellart: Tischgerät
- Anschlussart: Gas
- Material Gehäuse: AISI 304
- Material Arbeitsfläche: AISI 304
- Material der Grillfläche: Verchromt
- Stärke der Grillfläche: 12 mm
- Temperaturbereich: +50°C / +300°C
- Zündung: Piezozündung
- Temperaturkontrolle: EUROSIT 630
- Spritzschutz: ✓
- Fettauffangschublade: ✓



Modell	1 FTR-C-704G	2 FTR-C-708G	3 FTHR-C-708G
Anzahl der Heizzonen	1	2	2
Grillfläche	Gerillt 	Gerillt 	Gerillt / Glatt 
Maße der Grillfläche	370 x 560 mm	770 x 560 mm	770 x 560 mm
Gasanschluss	7 kW	14 kW	14 kW
Maße (BxTxH)	400 x 730 x 300 mm	800 x 730 x 300 mm	800 x 730 x 300 mm
Gewicht	40,5 kg / 45,5 kg	73,8 kg / 83 kg	74,5 kg / 83,5 kg
Preis	1.879,00 €	2.749,00 €	2.539,00 €



1



2

SERIE RM 700 | Elektro-Grillplatte mit Unterbau

TOPSELLER

- Aufstellart: Standgerät
- Anschlussart: Elektro
- Material Gehäuse: AISI 304
- Material Arbeitsfläche: AISI 304
- Grillfläche: Glatt
- Material der Grillfläche: Stahl
- Stärke der Grillfläche: 12 mm
- Temperaturbereich: +50°C / +300°C
- Sicherheitsthermostat: 360°C
- Unterbau: Dreiseitig geschlossen
- Spritzschutz: ✓
- Fettauffangschublade: ✓



Modell	1 FTH-740E	2 FTH-780E
Anzahl der Heizzonen	1	2
Maße der Grillfläche	370 x 560 mm	770 x 560 mm
Elektroanschluss	400 V, 50-60 Hz, 4,5 kW	400 V, 50-60 Hz, 9 kW
Maße (BxTxH)	400 x 730 x 900 mm	800 x 730 x 900 mm
Gewicht	50,9 kg / 57,5 kg	88,5 kg / 98,5 kg
Preis	1.389,00 €	2.019,00 €



SERIE RM 700 | Gas-Grillplatte mit Unterbau

TOPSELLER

- Aufstellart: Standgerät
- Anschlussart: Gas
- Material Gehäuse: AISI 304
- Material Arbeitsfläche: AISI 304
- Grillfläche: Glatt
- Material der Grillfläche: Stahl
- Stärke der Grillfläche: 12 mm
- Temperaturbereich: +50°C / +300°C
- Zündung: Piezozündung
- Temperaturkontrolle: EUROSIT 630
- Unterbau: Dreiseitig geschlossen
- Spritzschutz: ✓
- Fettauffangschublade: ✓

Modell	FTH-780G
Anzahl der Heizzonen	2
Maße der Grillfläche	770 x 560 mm
Gasanschluss	14 kW
Maße (BxTxH)	800 x 730 x 900 mm
Gewicht	91,5 kg / 101,5 kg
Preis	2.229,00 €





1



2

SERIE RM 700 | Elektro-Grillplatte mit Unterbau

TOPSELLER

- Aufstellart: Standgerät
- Anschlussart: Elektro
- Material Gehäuse: AISI 304
- Material Arbeitsfläche: AISI 304
- Grillfläche: Glatt
- Material der Grillfläche: Verchromt
- Stärke der Grillfläche: 12 mm
- Temperaturbereich: +50°C / +300°C
- Unterbau: Dreiseitig geschlossen
- Spritzschutz: ✓
- Fettauffangschublade: ✓



Modell	1 FTH-C-740E	2 FTH-C-780E
Anzahl der Heizzonen	1	2
Maße der Grillfläche	370 x 560 mm	770 x 560 mm
Elektroanschluss	400 V, 50-60 Hz, 4,5 kW	400 V, 50-60 Hz, 9 kW
Maße (BxTxH)	400 x 730 x 900 mm	800 x 730 x 900 mm
Gewicht	50,9 kg / 57,5 kg	88,5 kg / 98,5 kg
Preis	1.919,00 €	2.539,00 €



SERIE RM 700 | Gas-Grillplatte mit Unterbau

TOPSELLER

- Aufstellart: Standgerät
- Anschlussart: Gas
- Material Gehäuse: AISI 304
- Material Arbeitsfläche: AISI 304
- Grillfläche: Glatt
- Material der Grillfläche: Verchromt
- Stärke der Grillfläche: 12 mm
- Temperaturbereich: +50°C / +300°C
- Zündung: Piezozündung
- Temperaturkontrolle: EUROSIT 630
- Spritzschutz: ✓
- Fettauffangschublade: ✓

Modell	FTH-C-780G
Anzahl der Heizzonen	2
Maße der Grillfläche	770 x 560 mm
Gasanschluss	14 kW
Maße (BxTxH)	800 x 730 x 900 mm
Gewicht	91,5 kg / 101,5 kg
Preis	2.749,00 €





1





2



SERIE RM 700 | Elektro-Grillplatte mit Unterbau

TOPSELLER

- Aufstellart: Standgerät
- Anschlussart: Elektro
- Material Gehäuse: AISI 304
- Material Arbeitsfläche: AISI 304
- Material der Grillfläche: Stahl
- Stärke der Grillfläche: 12 mm
- Temperaturbereich: +50°C / +300°C
- Sicherheitsthermostat: 360°C
- Unterbau: Dreiseitig geschlossen
- Spritzschutz: ✓
- Fettauffangschublade: ✓

Modell	1 FTR-780E	2 FTNR-780E
Anzahl der Heizzonen	2	2
Grillfläche	Gerillt 	Gerillt / Glatt 
Maße der Grillfläche	770 x 560 mm	770 x 560 mm
Elektroanschluss	400 V, 50-60 Hz, 9 kW	400 V, 50-60 Hz, 9 kW
Maße (BxTxH)	800 x 730 x 900 mm	800 x 730 x 900 mm
Gewicht	88,5 kg / 98,5 kg	88,5 kg / 98,5 kg
Preis	2.119,00 €	2.119,00 €



1



2






3

SERIE RM 700 | Gas-Grillplatte mit Unterbau

TOPSELLER

- Aufstellart: Standgerät
- Anschlussart: Gas
- Material Gehäuse: AISI 304
- Material Arbeitsfläche: AISI 304
- Material der Grillfläche: Stahl
- Stärke der Grillfläche: 12 mm
- Temperaturbereich: +50°C / +300°C
- Temperaturkontrolle: EUROSIT 630
- Zündung: Piezozündung
- Spritzschutz: ✓
- Fettauffangschublade: ✓
- Unterbau: Dreiseitig geschlossen

Modell	1 FTR-740G	2 FTR-780G	3 FTNR-780G
Anzahl der Heizzonen	1	2	2
Grillfläche	Gerillt 	Gerillt 	Gerillt / Glatt 
Maße der Grillfläche	370 x 560 mm	770 x 560 mm	770 x 560 mm
Gasanschluss	7 kW	14 kW	14 kW
Maße (BxTxH)	400 x 730 x 900 mm	800 x 730 x 900 mm	800 x 730 x 900 mm
Gewicht	40,5 kg / 58,5 kg	90,1 kg / 100 kg	90,8 kg / 101 kg
Preis	1.809,00 €	2.539,00 €	2.329,00 €



1





2



SERIE RM 700 | Elektro-Grillplatte mit Unterbau

TOPSELLER

- | | | | |
|-----------------------------|------------|--------------------------|------------------------|
| ■ Aufstellart: | Standgerät | ■ Temperaturbereich: | +50°C / +300°C |
| ■ Anschlussart: | Elektro | ■ Sicherheitsthermostat: | 360°C |
| ■ Material Gehäuse: | AISI 304 | ■ Unterbau: | Dreiseitig geschlossen |
| ■ Material Arbeitsfläche: | AISI 304 | ■ Spritzschutz: | ✓ |
| ■ Material der Grillfläche: | Verchromt | ■ Fettauffangschublade: | ✓ |
| ■ Stärke der Grillfläche: | 12 mm | | |




Modell	1 FTR-C-780E	2 FTTHR-C-780E
Anzahl der Heizzonen	2	2
Grillfläche	Gerillt 	Gerillt / Glatt 
Maße der Grillfläche	770 x 560 mm	770 x 560 mm
Elektroanschluss	400 V, 50-60 Hz, 9 kW	400 V, 50-60 Hz, 9 kW
Maße (BxTxH)	800 x 730 x 900 mm	800 x 730 x 900 mm
Gewicht	88,5 kg / 98,5 kg	88,5 kg / 98,5 kg
Preis	2.849,00 €	2.959,00 €



SERIE RM 700 | Gas-Grillplatte mit Unterbau

TOPSELLER

- Aufstellart: Standgerät
- Anschlussart: Gas
- Material Gehäuse: AISI 304
- Material Arbeitsfläche: AISI 304
- Material der Grillfläche: Verchromt
- Stärke der Grillfläche: 12 mm
- Temperaturbereich: +50°C / +300°C
- Temperaturkontrolle: EUROSIT 630
- Zündung: Piezozündung
- Spritzschutz: ✓
- Fettauffangschublade: ✓
- Unterbau: Dreiseitig geschlossen

Modell	1 FTR-C-740G	2 FTR-C-780G	3 FTHR-C-780G
Anzahl der Heizzonen	1	2	2
Grillfläche	Gerillt 	Gerillt 	Gerillt / Glatt 
Maße der Grillfläche	370 x 560 mm	770 x 560 mm	770 x 560 mm
Gasanschluss	7 kW	14 kW	14 kW
Maße (BxTxH)	400 x 730 x 900 mm	800 x 730 x 900 mm	800 x 730 x 900 mm
Gewicht	51,4 kg / 58 kg	90,1 kg / 100 kg	90,8 kg / 101 kg
Preis	2.139,00 €	3.059,00 €	3.059,00 €

SERIE RM 700 | Zubehör für Grillplatten

SCRAPER FTH

- Schaber für Grillplatte glatt



4,99 €

SCRAPER FTR

- Schaber für Grillplatte gerillt



4,99 €

SERIE RM 700 | Zubehör für Lavasteingrills

GRID-GL-TypeM

- Grillrost für Lavasteingrill GL...
- Für Fleisch, „fettige“ Produkte
- 312 x 483 mm




119,00 €

GRID-GL-TypeS

- Grillrost für Lavasteingrill GL...
- Für Fisch, Gemüse, „trockene“ Produkte
- 312 x 483 mm



119,00 €





1



2



3

SERIE RM 700 | Gas-Lavasteingrill

TOPSELLER

- Anschlussart: Gas
- Material Gehäuse: AISI 304
- Material Arbeitsfläche: AISI 304
- Art der Grillroste: Fleischrost (Grillrost für Fisch optional erhältlich)
- Grillrost: Höhenverstellbar (2 Positionen)
- Zündung: Piezozündung
- Fettauffangschublade: ✓
- Brenner: U-förmig

Modell	1 GL-704G	2 GL-708G	3 GL-780G
Aufstellart	Tischgerät	Tischgerät	Standgerät
Anzahl der Heizzonen	1	2	2
Anzahl der Grillroste	1 (Inklusive)	2 (Inklusive)	2 (Inklusive)
Lavasteine	10 kg (Inklusive)	20 kg (Inklusive)	20 kg (Inklusive)
Gasanschluss	7,5 kW	15 kW	15 kW
Maße (BxTxH)	400 x 730 x 422 mm	800 x 730 x 422 mm	800 x 730 x 1020 mm
Gewicht	34 kg / 42 kg	55 kg / 67 kg	71 kg / 85 kg
Preis	1.549,00 €	2.179,00 €	2.539,00 €



1



2

SERIE RM 700 | Elektro-Fritteuse

- Aufstellart: Tischgerät
- Anschlussart: Elektro
- Material Gehäuse: AISI 304
- Material Arbeitsfläche: AISI 304
- Korbmaße: 280 x 295 x 100 mm
- Korbbalierung: AISI 304
- Kaltzone:
- Heizelement: Kippbar
- Temperaturbereich: +50°C / +190°C

Modell	1 FE-704/13E	2 FE-708/13E
Anzahl der Becken	1	2
Beckenkapazität	13 Liter	2x 13 Liter
Anzahl der Körbe	1 (Inklusive)	2 (Inklusive)
Fettablasshahn	1	2
Elektroanschluss	400 V, 3P, 50-60 Hz, 12,5 kW	400 V, 3P, 50-60 Hz, 25 kW
Maße (BxTxH)	400 x 730 x 313 mm	800 x 730 x 313 mm
Gewicht	24,2 kg / 29 kg	44,2 kg / 53 kg
Preis	1.659,00 €	2.639,00 €



SERIE RM 700 | Elektro-Fritteuse mit Unterschrank

TOPSELLER

- Aufstellart: Standgerät
- Anschlussart: Elektro
- Material Gehäuse: AISI 304
- Material Arbeitsfläche: AISI 304
- Unterbau: Geschlossen
- Korbmaße: 280 x 295 x 100 mm
- Korhalterung: AISI 304
- Fettauffangbehälter: ✓
- Kaltzone: ✓
- Heizelement: Kippbar
- Eigenschaft: Sedimentfilter im Unterbau
- Temperaturbereich: +50°C / +190°C

Modell	1 FE-740/13E	2 FE-780/13E	3 FE-740/17E	4 FE-780/17E
Anzahl der Becken	1	2	1	2
Beckenkapazität	13 Liter	2x 13 Liter	17 Liter	2x 17 Liter
Anzahl der Körbe	1 (Inklusive)	2 (Inklusive)	1 (Inklusive)	2 (Inklusive)
Fettablasshahn	1	2	1	2
Elektroanschluss	400 V, 50-60 Hz, 9,9 kW	400 V, 3P, 50-60 Hz, 19,8 kW	400 V, 3P, 50-60 Hz, 13,5 kW	400 V, 3P, 50-60 Hz, 27 kW
Maße (BxTxH)	400 x 730 x 900 mm	800 x 730 x 900 mm	400 x 730 x 900 mm	800 x 730 x 900 mm
Gewicht	45,3 kg / 51,5 kg	77,4 kg / 87,5 kg	45,2 kg / 51,5 kg	79,7 kg / 90 kg
Preis	1.919,00 €	3.369,00 €	2.019,00 €	3.479,00 €



1



2

SERIE RM 700 | Gas-Fritteuse mit Unterschrank

TOPSELLER

- | | | | |
|---------------------------|--------------------|------------------------|-------------------------------|
| ■ Aufstellart: | Standgerät | ■ Fettauffangbehälter: | ✓ |
| ■ Anschlussart: | Gas | ■ Kaltzone: | ✓ |
| ■ Material Gehäuse: | AISI 304 | ■ Heizelement: | Im Becken |
| ■ Material Arbeitsfläche: | AISI 304 | ■ Eigenschaft: | Sedimentfilter
im Unterbau |
| ■ Korbmaße: | 280 x 300 x 120 mm | ■ Temperaturbereich: | +50°C / +190°C |
| ■ Korbhalterung: | AISI 304 | | |

Modell	1 FE-740/17G	2 FE-780/17G
Anzahl der Becken	1	2
Beckenkapazität	17 Liter	2x 17 Liter
Anzahl der Körbe	1 (Inklusive)	2 (Inklusive)
Fettablasshahn	1	2
Gasanschluss	14 kW	28 kW
Maße (BxTxH)	400 x 730 x 900 mm	800 x 730 x 900 mm
Gewicht	42 kg / 52 kg	59 kg / 69 kg
Preis	2.349,00 €	4.199,00 €


SERIE RM 700 | Zubehör für Fritteusen

Frittierkorb

- Für Fritteuse FE



Für Fritteusen mit	Maße (BxTxH)	Code	Preis
13 Liter-Becken	215 x 300 x 120 mm	Basket-1/1-13L	39,00 €
13 Liter-Becken	280 x 295 x 100 mm	Basket-1/1-13LTOP	39,00 €
13 Liter-Becken	135 x 295 x 100 mm	Basket-1/2-13LTOP	39,00 €
13 Liter-Becken	105 x 300 x 120 mm	Basket-1/3-13L	39,00 €
17 Liter-Becken	280 x 300 x 120 mm	Basket-1/1-17L	39,00 €
17 Liter-Becken	135 x 300 x 120 mm	Basket-1/2-17L	39,00 €





1



2

SERIE RM 700 | Nudelkocher mit Unterschrank

TOPSELLER

- | | | | |
|---------------------------|-------------|----------------------|-----------------|
| ■ Aufstellart: | Standgerät | ■ Befüllung: | Manuell |
| ■ Anschlussart: | Elektro | ■ Temperaturbereich: | +30°C / +110°C |
| ■ Material Gehäuse: | AISI 304 | ■ Körbe: | Nicht inklusive |
| ■ Material Arbeitsfläche: | AISI 304 | | |
| ■ Beckenmaterial: | AISI 316 | | |
| ■ Wasserablasshahn: | 1 | | |
| ■ Heizung: | Incoloy 825 | | |

Modell	1 VT-740E	2 VT-780E
Anzahl der Becken	1	2
Beckenkapazität	23 Liter	2x 23 Liter
Anzahl der Körbe	1 (Inklusive)	2 (Inklusive)
Elektroanschluss	400 V, 50-60 Hz, 7,5 kW	400 V, 50-60 Hz, 15 kW
Maße (BxTxH)	400 x 730 x 900 mm	800 x 730 x 900 mm
Gewicht	51,2 kg / 57,5 kg	74,9 kg / 85 kg
Preis	2.229,00 €	3.789,00 €

SERIE RM 700 | Zubehör für Nudelkocher

Körbe

- Für Nudelkocher VT-740E und VT-780E



Einsatz/Griff	Maße (BxTxH)	Code	Preis
Längseinsatz, Griff mittig	280 x 295 x 100 mm	VT1/3 Basket	99,00 €
Querseinsatz, 2 Griffe	290 x 160 x 215 mm	VT1/3-DH Basket	99,00 €
Griff links	145 x 160 x 215 mm	VT1/6L-Basket	89,00 €
Griff rechts	145 x 160 x 215 mm	VT1/6P-Basket	89,00 €
Griff links	145 x 105 x 215 mm	VT1/9L-Basket	89,00 €
Griff rechts	145 x 105 x 215 mm	VT-1/9P-Basket	89,00 €







SERIE RM 700 | Elektro-Bain-Marie

TOPSELLER

- Anschlussart: Elektro
- Material Gehäuse: AISI 304
- Material Arbeitsfläche: AISI 304
- Wasserablasshahn: 1
- Befüllung: Manuell

Modell	1 BM-704E	2 BM-708E	3 BM-740E	4 BM-780E
Aufstellart	Tischgerät	Tischgerät	Standgerät	Standgerät
Anzahl der Becken	1	2	1	2
Beckenmaße	GN 1/1, Höhe 200 mm	GN 2/1, Höhe 200 mm	GN 1/1, Höhe 200 mm	GN 2/1, Höhe 200 mm
Elektroanschluss	230 V, 50-60 Hz, 1,2 kW	230 V, 50-60 Hz, 2,4 kW	230 V, 50-60 Hz, 1,2 kW	230 V, 50-60 Hz, 2,4 kW
Maße (BxTxH)	400 x 730 x 300 mm	800 x 730 x 300 mm	400 x 730 x 900 mm	800 x 730 x 900 mm
Gewicht	23 kg / 28 kg	27 kg / 36 kg	28,6 kg / 35 kg	43,3 kg / 53,3 kg
Preis	979,00 €	1.499,00 €	1.289,00 €	1.669,00 €



1 2



3 4

SERIE RM 700 | Elektro-Kippbratpfanne

TOPSELLER

- Aufstellart: Standgerät
- Anschlussart: Elektro
- Material Gehäuse: AISI 304
- Material Arbeitsfläche: AISI 304 (1,5 mm)
- Material Tiegel: AISI 304
- Tiegel Volumen: 50 Liter
- Kalt- und Warmwasserzulauf:
- Temperaturbereich: +50°C / +300°C
- Elektroanschluss: 400 V, 50-60 Hz, 10,5 kW
- Abmessungen: 800 x 730 x 900 mm

Modell	1 BR-780E	2 BR-780E/N	3 BRM-780E	4 BRM-780E/N
Kippvorrichtung	Manuell	Manuell	Elektrisch	Elektrisch
Material Tiegelboden	Legierter Stahl (12 mm)	AISI 304 (12 mm)	Legierter Stahl (12 mm)	AISI 304 (12 mm)
Gewicht	153,2 kg / 163,5 kg	153,2 kg / 163,5 kg	167,4 kg / 167,5 kg	157,4 kg / 167,5 kg
Preis	4.099,00 €	4.719,00 €	5.249,00 €	5.569,00 €



1 2



3 4

SERIE RM 700 | Gas-Kippbratpfanne

TOPSELLER

- | | | | |
|-------------------------------|-------------------|----------------------|--------------------|
| ■ Aufstellart: | Standgerät | ■ Art der Zündung: | Piezozündung |
| ■ Anschlussart: | Gas | ■ Brenner: | 6 Kabinett-Flammen |
| ■ Material Gehäuse: | AISI 304 | ■ Temperaturbereich: | +50°C / +300°C |
| ■ Material Arbeitsfläche: | AISI 304 (1,5 mm) | ■ Gasanschluss: | 12 kW |
| ■ Material Tiegel: | AISI 304 | ■ Abmessungen: | 800 x 730 x 900 mm |
| ■ Material Tiegelboden: | AISI 304 (12 mm) | | |
| ■ Tiegel Volumen: | 50 Liter | | |
| ■ Kalt- und Warmwasserzulauf: | ✔ | | |

Modell	1 BR-780G	2 BR-780G/N	3 BRM-780G	4 BRM-780G/N
Kippvorrichtung	Manuell	Manuell	Elektrisch	Elektrisch
Material Tiegelboden	Legierter Stahl (12 mm)	AISI 304 (12 mm)	Legierter Stahl (12 mm)	AISI 304 (12 mm)
Gewicht	159,2 kg / 169,5 kg	159,2 kg / 169,5 kg	163,4 kg / 173,5 kg	163,4 kg / 173,5 kg
Preis	4.719,00 €	5.039,00 €	5.569,00 €	5.879,00 €

BI-780E | Elektro-Kochkessel

- Aufstellart: Standgerät
- Anschlussart: Gas
- Material Gehäuse: AISI 304
- Material Tiegel: AISI 304
- Tiegel Volumen: 50 Liter
- Befüllung: Halbautomatisches Wasserfüllsystem
- Kaltwasserzulauf: 
- Druckkontrolle: Sicherheitsventil (0,5 Bar), Manometer
- Temperaturbereich: +50°C / +300°C
- Elektroanschluss: 400 V, 50-60 Hz, 12 kW
- Abmessungen: 800 x 730 x 900 mm
- Gewicht: 72 kg / 92,5 kg



5.839,00 €

Arbeitsplatte

- Aufstellart: Tischgerät
- Material Gehäuse: AISI 304
- Material Arbeitsfläche: AISI 304

Modell	PP-704	PP-708
Maße (BxTxH)	400 x 730 x 300 mm	800 x 730 x 300 mm
Preis	669,00 €	969,00 €



Arbeitsplatte mit Unterbau

TOPSELLER

- Aufstellart: Standgerät
- Material Gehäuse: AISI 304
- Material Arbeitsfläche: AISI 304
- Unterbau: Dreiseitig geschlossen

Modell	PP-740	PP-780
Schublade	GN 1/1, Höhe 150 mm	GN 2/1, Höhe 150 mm
Maße (BxTxH)	400 x 730 x 900 mm	800 x 730 x 900 mm
Preis	929,00 €	1.279,00 €



Unterbau offen

- Für Serie RM 700
- Unterschrank: Dreiseitig geschlossen

Modell	P-740	P-780	P-7120
Maße (BxTxH)	400 x 730 x 600 mm	800 x 730 x 600 mm	1200 x 730 x 600 mm
Preis	319,00 €	379,00 €	519,00 €



Unterschrank mit Tür

- Für Serie RM 700
- Unterschrank: Geschlossen

Modell	PD-740	PD-780	PD-7120
Türen	1	2	3
Maße (BxTxH)	400 x 730 x 600 mm	800 x 730 x 600 mm	1200 x 730 x 600 mm
Preis	449,00 €	629,00 €	869,00 €



SERIE RM 700 | Zubehör für Untergestelle und Unterschränke

Flügeltür

- 432 x 67 x 562 mm
- Für Standgeräte mit offener Front und neutrale Unterbauten



DP-740	DL-740
Türanschlag: rechts	Türanschlag: links
149,00 €	149,00 €

Traverse für Brückenbauweise

- Für Module mit 800 mm Breite



P-780M	P-712M	P-716M
800 x 100 x 52 mm	1200 x 100 x 52 mm	1600 x 100 x 52 mm
269,00 €	209,00 €	239,00 €



SERIE RF 900

Die Kochserie RF 900 ist die professionelle Lösung für anspruchsvolle Caterer. Mit einer Tiefe von 900 mm entdecken Sie mit dieser Serie zuverlässige Geräte für große Küchen und hohe Anforderungen! Der Schwerpunkt liegt auf der starken Leistung und Benutzerfreundlichkeit. Zusätzlich sind alle Becken gepresst und besitzen abgerundete Ecken. Außerdem zählen die ergonomischen Front-Panels sowie Bedien- und Steuergeräte zu den Vorzügen. Alle Elemente sind aus hochwertigem Edelstahl und die Arbeitsplatte aus AISI 304 gefertigt. Die Materialstärke beträgt 1,5 mm. Die höhenverstellbaren Füße bestehen ebenfalls aus Edelstahl.

Kippbratpfanne

- Behälter, Deckel und Frontplatte aus AISI 304 mit einer Materialstärke von 1,5 mm
- Gasversion: Speziell entwickelte Brenner sind flächendeckend über den gesamten Bodenbereich verteilt
- Becken mit einem Volumen von 80-120 Litern
- Die Materialstärke des Beckens beträgt 12 mm
- Das Hebesystem befindet sich außerhalb des Heizbereichs des Beckens
- Temperaturbereich +50°C / +300°C/ max. 360°C (Gasversion)
- Homogene Bodenwärme durch gleichmäßig verteilte Heizelemente
- Größere Speisemengen möglich, da 100% Ausnutzung der Kochfläche



Kochkessel

- Behälter, Deckel und Frontplatte aus AISI 304 mit einer Materialstärke von 1,5 mm
- Volumen des Siedekessels 100-150 Liter
- Thermoregulierung +30°C / +110°C, Regulierungspositionen 0-7 (elektrisch)
- Thermoregulierung +30°C / +110°C (Gas-Version)
- Indirekte Hitze durch Wasserbad
- Doppelter Kesselboden aus AISI 316 beständig gegen Salz
- Sicherheitsdruckventil mit einem 0,5-Druckmesser
- Robustes Abflussventil mit konischer Dichtung
- Fassungsvermögen des Zwischenbodens 28-30 Liter
- Mögliche Version mit Autoclave
- Autoclave: Gasdicht selbstverschließender Druckbehälter – Mit Hilfe von Überdruck
- Halbautomatische Befüllung des doppelten Bodens
- Schnelleres Garen durch Überdruck möglich

Unterbau

- Offen, mit Elektobackofen oder Gasbackofen



MEHR ALS
1000 MAL VERKAUFT



SEHR GERINGE
WARTUNGSANFÄLLIGKEIT



Elektro-Fritteuse

- Abdeckung und Becken aus Edelstahl AISI 304
- Abdeckung mit der Materialstärke von 1,5 mm
- Ergonomisch gepresste Becken mit einem Volumen von 17 Litern
- Rotierendes Heizelement mit Dreifachspule für hohe Leistung
- Öl Entleerung über Auslaufhahn in einen GN-Behälter mit einem Filter im Boden
- Robuste Körbe: Verwendungsmöglichkeit von zwei Körben in einem Becken
- Temperaturbereich +50°C / +190°C
- Mit Sicherheitsthermostat (235°C)
- Einfache Reinigung dank des Steckprinzips

Rückseitiger flacher Kamin

- Gusseisen-Rost
- Rost abnehmbar
- Ausfuhr der Abgase bei Gasgeräten
- Einheitliche Optik

Verbindungsschiene

Die Modelle dieser Serie besitzen kleine seitliche Aufkantungen. Um die verschiedenen Module miteinander zu verbinden, lässt sich eine Verbindungsschiene ganz leicht mit einer Schraube anbringen. Diese Verbindungen verringern den Spalt zwischen den Geräten. So lassen sich die Hygienestandards einhalten.


KOCHFELDER

Elektro-Kochfelder sind aus modernen Küchen gar nicht mehr wegzudenken. Egal ob runde, Vierkant- oder Induktions-Platten, Elektroherde gewährleisten eine punktuelle gezielte Wärmeentwicklung. So wird die Hitze direkt an den Boden des Topfes oder der Pfanne weitergegeben, sodass dort Energie eingespart wird und sich die Wärme nicht im Raum verteilt. Vor allem Induktionsherde verhindern energetische Verschwendung, da durch diese nur eine Kontakt-hitze direkt am Topfboden entsteht, weshalb nach Abschalten kaum Nachwärme abgegeben wird. Auch die Reinigung dieser Geräte gestaltet sich sichtlich einfach. Entdecken Sie in dieser Kategorie unsere verschiedenen Kochfeldarten!



Runde Platten

- Gasherde SP
- Leistung von je 2,6 kW
- Plattendurchmesser: 230 mm
- Wärmeschutz gegen Überhitzung
- 3 Heizzonen mit 6-Stufenregulierung
- Das effizienteste Kochsystem auf dem Markt



Vierkantplatten

- Gasherde SPQ
- Leistung von je 2,6 kW
- Dimensionen Platten: 300 x 300 mm
- Internes Kühlsystem verhindert Überhitzung
- 3 Heizzonen mit 6-Stufenregulierung
- Gusseisenplatten



Massivplatten

- Gasherde SPL (Lieferung auf Anfrage möglich)
- Leistung von je 3,5 kW
- Wärmeschutz gegen Überhitzung
- Dimensionen Platten: 300 x 300 mm
- 3 Heizzonen mit 6-Stufenregulierung
- Gusseisenoberfläche



1



2



3

SERIE RF 900 | Elektroherd mit Unterbau

- Aufstellart: Standgerät
- Herdart: Elektroherd
- Art der Kochstellen: Gusseisenplatten
- Maße der Kochstellen: 300 x 300 mm
- Material Gehäuse: AISI 304
- Material Arbeitsfläche: AISI 304
- Unterbau: Dreiseitig geschlossen
- Temperaturbereich: +50°C / +300°C
- Steuerung: 6 Stufenschalter



Vierkantplatten



Massivplatten

Modell	1 SPQ-90/40E	2 SPQ-90/80E	3 SPL-90/80E
Anzahl der Kochstellen	2	4	4
Verteilung der Kochstellen	2x 3,5 kW <div style="display: flex; flex-direction: column; align-items: center;"> <div style="border: 1px solid black; padding: 2px; margin-bottom: 2px;">3,5 kW</div> <div style="border: 1px solid black; padding: 2px;">3,5 kW</div> </div>	4x 3,5 kW <div style="display: grid; grid-template-columns: repeat(2, 1fr); gap: 5px;"> <div style="border: 1px solid black; padding: 2px;">3,5 kW</div> <div style="border: 1px solid black; padding: 2px;">3,5 kW</div> <div style="border: 1px solid black; padding: 2px;">3,5 kW</div> <div style="border: 1px solid black; padding: 2px;">3,5 kW</div> </div>	4x 3 kW <div style="display: grid; grid-template-columns: repeat(2, 1fr); gap: 5px;"> <div style="border: 1px solid black; padding: 2px;">3 kW</div> <div style="border: 1px solid black; padding: 2px;">3 kW</div> <div style="border: 1px solid black; padding: 2px;">3 kW</div> <div style="border: 1px solid black; padding: 2px;">3 kW</div> </div>
Eigenschaft der Kochstelle	-	-	Ebene, fast durchgehende Kochfläche
Elektroanschluss	400 V, 50-60 Hz, 7 kW	400 V, 50-60 Hz, 14 kW	400 V, 50-60 Hz, 12 kW
Maße (BxTxH)	400 x 900 x 900 mm	800 x 900 x 900 mm	800 x 900 x 900 mm
Gewicht	45 kg / 53,1 kg	76,6 kg / 91,5 kg	105,3 kg / 120,2 kg
Preis	1.599,00 €	2.639,00 €	2.329,00 €



1 2



3

SERIE RF 900 | Elektroherd mit Backofen

- Aufstellart: Standgerät
- Herdart: Elektroherd
- Anzahl der Kochstellen: 4
- Art der Kochstellen: Gusseisenplatten
- Maße der Kochstellen: 300 x 300 mm
- Material Gehäuse: AISI 304
- Material Arbeitsfläche: AISI 304
- Temperaturbereich Backofen: +50°C / +300°C
- Maße: 800 x 900 x 900 mm



Vierkantplatten



Massivplatten

Modell	1 SPQT-90/8011E	2 SPQT-90/8021E	3 SPLT-90/8021E
Verteilung der Kochstellen	4x 3,5 kW 	4x 3,5 kW 	4x 3 kW 
Temperaturbereich Herd	+50°C / +300°C	+50°C / +300°C	-
Eigenschaft der Kochstelle	-	-	Ebene, fast durchgehende Kochfläche
Backofen	Elektrobackofen (GN 1/1)	Elektrobackofen (GN 2/1)	Elektrobackofen (GN 2/1)
Anschlusswert Backofen	3,13 kW	6,3 kW	6,3 kW
Backofen Maße	548 x 360 x 338 mm	682 x 558 x 348 mm	682 x 558 x 348 mm
Backofen Funktionen	Umluft	Statisch	Statisch
Elektroanschluss	400 V, 50-60 Hz, 17,13 kW	400 V, 50-60 Hz, 20,3 kW	400 V, 50-60 Hz, 18,3 kW
Gewicht	100,1 kg / 115 kg	106,6 kg / 121,5 kg	135,3 kg / 150,2 kg
Preis	3.679,00 €	3.749,00 €	3.439,00 €



1





2



SERIE RF 900 | Gasherd mit Unterbau

- | | | | |
|-----------------------------|----------------------------|---------------------------|------------------------|
| ■ Aufstellart: | Standgerät | ■ Brennerroste: | AISI 304 |
| ■ Herdart: | Gasherd | ■ Material Gehäuse: | AISI 304 |
| ■ Art der Kochstellen: | Gas | ■ Material Arbeitsfläche: | AISI 304 |
| ■ Art der Zündung: | Pilotflamme | ■ Unterbau: | Dreiseitig geschlossen |
| ■ Sicherheitsthermoelement: | ✓ | ■ Steuerung: | Drehregler |
| ■ Material der Brenner: | Messing | | |
| ■ Brennermulde: | Tiefgezogen, herausnehmbar | | |



Modell	1 SP-90/40G	2 SP-90/80G
Anzahl der Kochstellen	2	4
Verteilung der Kochstellen	1x 5 kW + 1x 8 kW 	1x 3,5 kW + 1x 5 kW + 2x 8 kW 
Gasanschluss	13 kW	24,5 kW
Maße (BxTxH)	400 x 900 x 900 mm	800 x 900 x 900 mm
Gewicht	43 kg / 50,7 kg	72,9 kg / 87,8 kg
Preis	1.559,00 €	2.439,00 €



1 2

SERIE RF 900 | Gasherd mit Backofen

- Aufstellart: Standgerät
- Herdart: Gasherd
- Anzahl der Kochstellen: 4
- Art der Kochstellen: Gas
- Art der Zündung: Pilotflamme
- Sicherheitsthermoelement:
- Material der Brenner: Messing
- Brennermulde: Tiefgezogen, herausnehmbar
- Brennerroste: AISI 304
- Material Gehäuse: AISI 304
- Material Arbeitsfläche: AISI 304
- Backofen Maße: 682 x 558 x 348 mm
- Temperaturbereich Backofen: +50°C / +300°C
- Maße: 800 x 900 x 900 mm

Modell	1 SPT-90/8021GE	2 SPT-90/8021G
Verteilung der Kochstellen	1x 3,5 kW + 1x 5 kW + 2x 8 kW 	1x 3,5 kW + 1x 5 kW + 2x 8 kW 
Backofen	Elektrobackofen (GN 2/1)	Gasbackofen (GN 2/1)
Anschlusswert Backofen	6,3 kW	6 kW
Backofen Funktionen	Statisch	Statisch
Gasanschluss	24,5 kW	30,5 kW
Elektroanschluss	400 V, 50-60 Hz, 6,3 kW	-
Gewicht	100,5 kg / 115,4 kg	115 kg / 130 kg
Preis	3.479,00 €	3.699,00 €

FTH-C-90/40E | Elektro-Grillplatte mit Unterbau

- Aufstellart: Standgerät
- Anschlussart: Elektro
- Material Gehäuse: AISI 304
- Material Arbeitsfläche: AISI 304
- Grillfläche: Glatt
- Material der Grillfläche: Verchromt
- Maße der Grillfläche: 310 x 650 mm
- Stärke der Grillfläche: 12 mm
- Temperaturbereich: +50°C / +300°C
- Elektroanschluss: 400 V, 50-60 Hz, 6 kW
- Spritzschutz: ✓
- Fettauffangschublade: ✓
- Sicherheitsthermostat: 360°C
- Unterbau: Dreiseitig geschlossen
- Maße: 400 x 900 x 900 mm
- Gewicht: 71 kg / 78,7 kg



1.959,00 €

SERIE RF 600 | Zubehör für Grillplatten**SCRAPER FTH**

- Schaber für Grillplatte glatt

4,99 €

**SCRAPER FTR**

- Schaber für Grillplatte gerillt

4,99 €





1



2

SERIE RF 900 | Elektro-Grillplatte mit Unterbau

- Aufstellart: Standgerät
- Anschlussart: Elektro
- Material Gehäuse: AISI 304
- Material Arbeitsfläche: AISI 304
- Grillfläche: Glatt
- Material der Grillfläche: Stahl
- Stärke der Grillfläche: 12 mm
- Temperaturbereich: +50°C / +300°C
- Spritzschutz: ✓
- Fettauffangschublade: ✓
- Sicherheitsthermostat: 360°C
- Unterbau: Dreiseitig geschlossen



Modell	1 FTH-90/40E	2 FTH-90/80E
Maße der Grillfläche	310 x 650 mm	710 x 650 mm
Elektroanschluss	400 V, 50-60 Hz, 6 kW	400 V, 50-60 Hz, 12 kW
Maße (BxTxH)	400 x 900 x 900 mm	800 x 900 x 900 mm
Gewicht	71 kg / 78,7 kg	126,3 kg / 141,2 kg
Preis	1.659,00 €	2.469,00 €



1



2

SERIE RF 900 | Gas-Grillplatte mit Unterbau

- Aufstellart: Standgerät
- Anschlussart: Gas
- Material Gehäuse: AISI 304
- Material Arbeitsfläche: AISI 304
- Grillfläche: Glatt
- Material der Grillfläche: Stahl
- Stärke der Grillfläche: 12 mm
- Temperaturbereich: +60°C / +300°C
- Zündung: Piezozündung
- Spritzschutz: ✓
- Fettauffangschublade: ✓
- Sicherheitsthermostat: 360°C
- Unterbau: Dreiseitig geschlossen



Modell	1 FTH-90/40G	2 FTH-90/80G
Maße der Grillfläche	310 x 650 mm	710 x 650 mm
Gasanschluss	8 kW	16 kW
Maße (BxTxH)	400 x 900 x 900 mm	800 x 900 x 900 mm
Gewicht	68 kg / 80 kg	120 kg / 135 kg
Preis	2.159,00 €	3.659,00 €



1




2






3

SERIE RF 900 | Elektro-Grillplatte mit Unterbau

- Aufstellart: Standgerät
- Anschlussart: Elektro
- Material Gehäuse: AISI 304
- Material Arbeitsfläche: AISI 304
- Material der Grillfläche: Stahl
- Stärke der Grillfläche: 12 mm
- Temperaturbereich: +50°C / +300°C
- Spritzschutz: ✓
- Fettauffangschublade: ✓
- Sicherheitsthermostat: 360°C
- Unterbau: Dreiseitig geschlossen



Modell	1 FTR-90/40E	2 FTR-90/80E	3 FTHR-90/80E
Grillfläche	Gerillt 	Gerillt 	Gerillt / Glatt 
Maße der Grillfläche	310 x 650 mm	710 x 650 mm	710 x 650 mm
Elektroanschluss	400 V, 50-60 Hz, 6 kW	400 V, 50-60 Hz, 12 kW	400 V, 50-60 Hz, 12 kW
Maße (BxTxH)	400 x 900 x 900 mm	800 x 900 x 900 mm	800 x 900 x 900 mm
Gewicht	71 kg / 78,7 kg	126,3 kg / 141,2 kg	126,3 kg / 141,2 kg
Preis	1.859,00 €	2.669,00 €	2.569,00 €



1



2






3

SERIE RF 900 | Gas-Grillplatte

- Aufstellart: Standgerät
- Anschlussart: Gas
- Material Gehäuse: AISI 304
- Material Arbeitsfläche: AISI 304
- Material der Grillfläche: Stahl
- Stärke der Grillfläche: 12 mm
- Temperaturbereich: +60°C / +300°C
- Zündung: Piezozündung
- Spritzschutz: ✓
- Fettauffangschublade: ✓
- Sicherheitsthermostat: 360°C
- Unterbau: Dreiseitig geschlossen



Modell	1 FTR-90/40G	2 FTR-90/80G	3 FTNR-90/80G
Grillfläche	Gerillt 	Gerillt 	Gerillt / Glatt 
Maße der Grillfläche	310 x 650 mm	710 x 650 mm	710 x 650 mm
Gasanschluss	8 kW	16 kW	16 kW
Maße (BxTxH)	400 x 900 x 900 mm	800 x 900 x 900 mm	800 x 900 x 900 mm
Gewicht	68 kg / 80 kg	120 kg / 135 kg	120 kg / 135 kg
Preis	2.219,00 €	3.639,00 €	3.899,00 €



1



2

SERIE RF 900 | Elektro-Fritteuse mit Unterschrank

- Aufstellart: Standgerät
- Anschlussart: Elektro
- Material Gehäuse: AISI 304
- Material Arbeitsfläche: AISI 304
- Unterbau: Geschlossen
- Korbmaße: 280 x 300 x 120 mm
- Fettauffangbehälter: ✓
- Kaltzone: ✓
- Heizelement: Kippbar, im Becken
- Sicherheitsthermostat: Ja (235°C)
- Temperaturbereich: +50°C / +190°C

Modell	1 FE-90/4017E	2 FE-90/8017E
Anzahl der Becken	1	2
Beckenkapazität	17 Liter	2x 17 Liter
Anzahl der Körbe	1 (Inklusive)	2 (Inklusive)
Fettablasshahn	1	2
Elektroanschluss	400 V, 50-60 Hz, 13,5 kW	400 V, 50-60 Hz, 27 kW
Maße (BxTxH)	400 x 900 x 900 mm	800 x 900 x 900 mm
Gewicht	52,4 kg / 60,1 kg	89,7 kg / 104,6 kg
Preis	2.159,00 €	3.579,00 €

Körbe

- Für Fritteusen FE



Ausführung	Maße (BxTxH)	Code	Preis
1/2	135 x 300 x 120 mm	Basket1/2 17l	49,00 €
1/1	280 x 300 x 120 mm	Basket1/1 17l	54,00 €



1



2


SERIE RF 900 | Elektro-Nudelkocher mit Unterschrank

- Aufstellart: Standgerät
- Anschlussart: Elektro
- Material Gehäuse: AISI 304
- Material Arbeitsfläche: AISI 304
- Unterbau: Geschlossen
- Material Becken: AISI 316
- Heizung: Incoloy 820
- Befüllung: Manuell
- Temperaturbereich: +30°C / +110°C
- Körbe: Nicht inklusive

Modell	1 VT-90/40ET	2 VT-90/80ET
Anzahl der Becken	1	2
Beckenkapazität	33 Liter	2x 33 Liter
Fettablasshahn	1	2
Elektroanschluss	400 V, 50-60 Hz, 12 kW	400 V, 50-60 Hz, 24 kW
Maße (BxTxH)	400 x 900 x 900 mm	800 x 900 x 900 mm
Gewicht	52,1 kg / 59,8 kg	89,7 kg / 104,6 kg
Preis	2.259,00 €	3.879,00 €

Körbe

- Für Nudelkocher VT



Ausführung	Maße (BxTxH)	Code	Preis
Längseinsatz, Griff mittig	145 x 290 x 215 mm	1/3	109,00 €
Querseinsatz, 2 Griffe	290 x 160 x 215 mm	1/3DH	99,00 €
Griff links	145 x 160 x 215 mm	1/6L	89,00 €
Griff rechts	145 x 160 x 215 mm	1/6P	89,00 €
Griff links	145 x 105 x 215 mm	1/9L	89,00 €
Griff rechts	145 x 105 x 215 mm	1/9P	89,00 €



1 2



3 4

SERIE RM 900 | Elektro-Kippbratpfanne

TOPSELLER

- | | | | |
|---------------------------|-------------------|----------------------|--------------------------------|
| ■ Aufstellart: | Standgerät | ■ Kaltwasserzulauf: | ✓ |
| ■ Material Gehäuse: | AISI 304 | ■ Heizung: | Unter der gesamten Bodenplatte |
| ■ Material Arbeitsfläche: | AISI 304 (1,5 mm) | ■ Temperaturbereich: | +50°C / +300°C |
| ■ Material Tiegel: | AISI 304 (12 mm) | ■ Abmessungen: | 800 x 900 x 900 mm |
| ■ Tiegel Volumen: | 80 Liter | | |

Modell	1 BR-90/80ET	2 BR-90/80E/N	3 BRM-90/80E	4 BRM-90/80E/N
Kippvorrichtung	Manuell	Manuell	Elektrisch	Elektrisch
Material Tiegelboden	Gusseisen	Edelstahl	Gusseisen	Edelstahl
Elektroanschluss	400 V, 50-60 Hz, 15 kW	400 V, 50-60 Hz, 15 kW	400 V, 50-60 Hz, 15,12 kW	400 V, 50-60 Hz, 15,12 kW
Gewicht	129,7 kg / 144,6 kg	129,7 kg / 144,6 kg	132,6 kg / 147,5 kg	132,6 kg / 147,5 kg
Preis	3.709,00 €	4.199,00 €	4.899,00 €	5.299,00 €



1 2



3 4

SERIE RM 900 | Gas-Kippbratpfanne

TOPSELLER

- Aufstellart: Standgerät
- Anschlussart: Gas
- Material Gehäuse: AISI 304
- Material Arbeitsfläche: AISI 304 (1,5 mm)
- Material Tiegel: AISI 304 (12 mm)
- Tiegel Volumen: 80 Liter
- Kaltwasserzulauf:
- Brenner: Unter der gesamten Bodenplatte
- Temperaturbereich: +50°C / +300°C
- Abmessungen: 800 x 900 x 900 mm

Modell	1 BR-90/80G	2 BR-90/80G/N	3 BRM-90/80GE	4 BRM-90/80GE/N
Kippvorrichtung	Manuell	Manuell	Elektrisch	Elektrisch
Material Tiegelboden	Gusseisen	Edelstahl	Gusseisen	Edelstahl
Gasanschluss	22 kW	22 kW	22 kW	22 kW
Elektroanschluss	-	-	0,12 kW	0,12 kW
Gewicht	135,6 kg / 150,5 kg	135,6 kg / 150,5 kg	138,6 kg / 153,5 kg	135,6 kg / 150,5 kg
Preis	4.019,00 €	4.489,00 €	5.249,00 €	5.669,00 €



1 2



3 4

SERIE RM 900 | Elektro-Kippbratpfanne

- Aufstellart: Standgerät
- Anschlussart: Elektro
- Material Gehäuse: AISI 304
- Material Arbeitsfläche: AISI 304 (1,5 mm)
- Material Tiegel: AISI 304 (12 mm)
- Tiegel Volumen: 120 Liter
- Kaltwasserzulauf:
- Heizung: Unter der gesamten Bodenplatte
- Temperaturbereich: +50°C / +300°C
- Abmessungen: 1200 x 900 x 900 mm

Modell	1 BR-90/120ET	2 BR-90/120E/N	3 BRM-90/120E	4 BRM-90/120E/N
Kippvorrichtung	Manuell	Manuell	Elektrisch	Elektrisch
Material Tiegelboden	Gusseisen	Edelstahl	Gusseisen	Edelstahl
Elektroanschluss	400 V, 50-60 Hz, 18 kW	400 V, 50-60 Hz, 18 kW	400 V, 50-60 Hz, 18,12 kW	400 V, 50-60 Hz, 18,12 kW
Gewicht	176,5 kg / 196,2 kg	176,5 kg / 196,2 kg	180 kg / 199,7 kg	179,9 kg / 199,6 kg
Preis	4.879,00 €	5.579,00 €	5.699,00 €	6.619,00 €



1 2



3 4

SERIE RM 900 | Gas-Kippbratpfanne

- | | | | |
|---------------------------|-------------------|----------------------|--------------------------------|
| ■ Aufstellart: | Standgerät | ■ Art der Zündung: | Piezozündung |
| ■ Anschlussart: | Gas | ■ Brenner: | Unter der gesamten Bodenplatte |
| ■ Material Gehäuse: | AISI 304 | ■ Temperaturbereich: | +50°C / +300°C |
| ■ Material Arbeitsfläche: | AISI 304 (1,5 mm) | ■ Abmessungen: | 1200 x 900 x 900 mm |
| ■ Material Tiegel: | AISI 304 (12 mm) | | |
| ■ Tiegel Volumen: | 120 Liter | | |
| ■ Kaltwasserzulauf: | ✓ | | |

Modell	1 BR-90/120G	2 BR-90/120G/N	3 BRM-90/120GE	4 BRM-90/120GE/N
Kippvorrichtung	Manuell	Manuell	Elektrisch	Elektrisch
Material Tiegelboden	Gusseisen	Edelstahl	Gusseisen	Edelstahl
Gasanschluss	30 kW	30 kW	30 kW	30 kW
Elektroanschluss	-	-	0,12 kW	0,12 kW
Gewicht	183,5 kg / 203,2 kg	183,5 kg / 203,2 kg	188 kg / 207,7 kg	188 kg / 207,7 kg
Preis	5.269,00 €	6.049,00 €	6.309,00 €	7.039,00 €



1 2



3 4

SERIE RM 900 | Kochkessel

- Aufstellart: Standgerät
- Material Gehäuse: AISI 304
- Material Tiegel: AISI 316
- Tiegel Durchmesser: 596 mm
- Befüllung: Halbautomatisches Kaltwasser-Füllsystem
- Beheizung: Indirekt (Doppel-Becken 28-30 Liter)
- Druckkontrolle: Sicherheitsventil (0,5 Bar), Manometer
- Temperaturbereich: +30°C / +110°C
- Abmessungen: 800 x 900 x 900 mm
- Optional: Autoclave

Modell	1 BI-90/100E	2 BI-90/150E	3 BI-90/100G	4 BI-90/150G
Anschlussart	Elektro	Elektro	Gas	Gas
Tiegel Volumen	100 Liter	150 Liter	100 Liter	150 Liter
Elektroanschluss	400 V, 50-60 Hz, 21 kW	400 V, 50-60 Hz, 21 kW	-	-
Gasanschluss	-	-	21 kW	21 kW
Gewicht	116,8 kg / 131,7 kg	125,2 kg / 140 kg	134,7 kg / 149,6 kg	144 kg / 158,9 kg
Preis	5.529,00 €	5.659,00 €	5.789,00 €	5.979,00 €

Arbeitsplatte mit Unterbau

- Aufstellart: Standgerät
- Material Gehäuse: AISI 304
- Material Arbeitsfläche: AISI 304
- Unterbau: Dreiseitig geschlossen
- Arbeitsplatte: Stärke 1,5 mm

Modell	PP-90/40	PP-90/80
Schublade	Vollauszug für GN 1/1, Höhe 150 mm	Vollauszug für GN 2/1, Höhe 150 mm
Maße (BxTxH)	400 x 900 x 900 mm	800 x 900 x 900 mm
Gewicht	41,7 kg / 49,4 kg	61,1 kg / 476 kg
Preis	969,00 €	1.309,00 €



SERIE RF 900 | Zubehör

Flügeltür

- Für Standgeräte mit offener Front und neutralen Unterbauten

DP-90	DL-90
Türanschlag: rechts	Türanschlag: links
139,00 €	139,00 €



Verbindungselement

Connecting ledge CG-90	Connecting ledge CG-91
Breite: 7,1 mm	Breite: 9,1 mm
Für Standardgerät (FE, FT)	Für Standardgerät + Grillplatte
22,00 €	22,00 €





SERIE 650 PRO

Die Serie 650 bietet unendliche Kombinationsmöglichkeiten. Es handelt sich um ein modulares System, welches ganz flexibel die Installation auf Auflageflächen, Fächern, Böcken oder Tischen ermöglicht. Somit sind die Produkte als Aufsatz- und Einbauherdausführung erhältlich. Die Modelle 650 sind für den professionellen Gebrauch ausgerichtet und für verschiedenste Anforderungen eine effiziente Lösung. Für eine angenehme Handhabung sind die Geräte mit geneigten Bedienelementen und ergonomischen Drehknöpfen ausgestattet. Hergestellt aus hochwertigem AISI 304 mit einem edlen Scotch Bride Finish wirken die Module nicht nur optisch ansprechend, sondern bieten eine pflegeleichte hygienische Oberfläche.

Elektro-Nudelkocher

Zur Sicherstellung des dauerhaften Kochbetriebs des Wassers besitzen die Geräte hohe Leistungen. Mit Hilfe des Sicherheitsthermostates und der Betriebskontrollleuchte wird die perfekte Zubereitung von Pasta gewährleistet. Das Ablaufsystem sorgt außerdem dafür, dass die Stärke ausgewaschen wird und verhindert ein Überlaufen.

Gasherd

- Brenner mit der Leistung 3,5 kW und 5,5 kW
- Zur Gewährleistung der Sicherheit: Sicherheitsventile mit Thermoelement und Zündflamme
- Gusseisenroste, auch für kleine Töpfe geeignet

Wasserbad

Das Becken eignet sich für GN-Behälter mit einer maximalen Höhe von 15 cm und besitzt einen gelochten Bodeneinsatz sowie einen Ablasshahn. Durch die Neigung des Beckens in Richtung Ablass ist ein einfaches Entleeren des Garwassers gewährleistet. Das Thermostat (30-90°C) bietet völlige Temperaturkontrolle. Mit Hilfe des Sicherheitsthermostates und der Betriebskontrollleuchte wird ein schonendes und sicheres Erhitzen garantiert.

Elektro-Grillplatte

Die Grillplatten verfügen über eine umlaufende Umrandung als Spritzschutz sowie eine ausziehbare Fettschublade. Das Thermostat (0-300°C) und die gussgekapselten Heizwiderstände bieten völlige Temperaturkontrolle. Mit Hilfe des Sicherheitsthermostates und der Betriebskontrollleuchte wird ein schonendes und sicheres Erhitzen garantiert.



Lavasteingrill

- Perfekt um Fisch, Fleisch und trockene Speisen zu grillen
- Durch Sicherheitsventil und Thermoelement gesteuerter Brenner aus Stahl AISI 304
- Piezozündung
- Temperatur einstellbar bis 350°C
- Grillrost zweifach höhenverstellbar
- Umlaufende Umrandung als Spritzschutz (H= 12 mm)
- Ablaufrinne mit Ablauföffnung
- Ausziehbare Fettschublade

Elektrischer Warmhalteschrank

Der Schrank wird mit einem zwei Infrarot-Heizwiderstand beheizt. Er besitzt einen gelochten Bodeneinsatz und ist geeignet für GN-Behälter. Das Thermostat (30-90 °C) und die Heizwiderstände bieten völlige Temperaturkontrolle. Mit Hilfe des Sicherheitsthermostates und der Betriebskontrollleuchte wird ein sicheres Beheizen garantiert.

Elektro-Fritteuse

Das Becken besitzt einen pressgeformten Behälter sowie einen Ablasshahn. Durch die Neigung des Beckens in Richtung Ablass ist ein einfaches Entleeren des Öls gewährleistet. Diese Modelle sind mit einer Leistung von 6 kW pro Behälter erhältlich. Das Thermostat (100-190 °C) und die Heizwiderstände bieten völlige Temperaturkontrolle. Mit Hilfe des Sicherheitsthermostates und der Betriebskontrollleuchte wird ein sicheres Erhitzen garantiert. Für eine optimale Reinigung können die Heizwiderstände vollständig aus dem Behälter entnommen werden.



NEU

**High
LINE**



1 2







3 4

Serie 650 PRO | Elektroherd



- Aufstellart: Tischgerät
- Herdart: Elektroherd
- Durchmesser der Kochstellen: 180 mm / 220 mm
- Außenverkleidung: Edelstahl AISI 304
- Große Reglerknöpfe
- Runde Gusseisenplatten
- Platten sind an der Kochfläche befestigt
- Auffangrinne für Flüssigkeiten





Modell	1 OC64E	2 OC64EP	3 OC67E	3 OC67EP
Anzahl der Kochstellen	2	2	4	4
Verteilung der Kochstellen	2,6 kW + 1,5 kW 	2x 2,6 kW 	2x 2,6 kW + 2x 1,5 kW 	4x 2,6 kW 
Elektroanschluss	4,1 kW, 400 V, 50 Hz	5,2 kW, 400 V, 50 Hz	8,2 kW, 400 V, 50 Hz	10,4 kW, 400 V, 50 Hz
Maße (BxTxH)	400 x 650 x 295/490 mm	400 x 650 x 295/490 mm	700 x 650 x 295/490 mm	700 x 650 x 295/490 mm
Gewicht	15,3 kg / 18 kg	15,3 kg / 18 kg	22,9 kg / 27 kg	22,9 kg / 27 kg
Preis	949,00 €	949,00 €	1.399,00 €	1.699,00 €

NEU**High
LINE****1****2****Serie 650 PRO | Gasherd**
MADE IN ITALY

- Aufstellart: Tischgerät
- Herdart: Gasherd
- Art der Kochstellen: Gas
- Steuerung: Drehregler
- Außenverkleidung: Edelstahl AISI 304
- Sicherheitsventile mit Thermoelement und Zündflamme
- Topfträger aus Gusseisen, lange Stegen für kleine Topfdurchmesser
- Tropfenschale (Brennerschale) aus Edelstahl



Modell	1 OC64G	2 OC67G
Anzahl der Kochstellen	2	4
Verteilung der Kochstellen	3,5 kW + 5,5 kW 	2x 3,5 kW + 2x 5,5 kW 
Gasanschluss	9 kW	18 kW
Maße (BxTxH)	400 x 650 x 295/490 mm	700 x 650 x 295/490 mm
Gewicht	17 kg / 20 kg	45,9 kg / 54 kg
Preis	969,00 €	1.429,00 €

NEU

**High
LINE**




1 2





3 4

Serie 650 PRO | Elektroherd



- Aufstellart: Tischgerät
- Herdart: Elektroherd
- Kochfeld: Glaskeramik
- Durchmesser der Kochstellen: 180 mm / 220 mm
- Außenverkleidung: Edelstahl AISI 304
- Große Reglerknöpfe
- Ergonomische Form der Bedienblende



Modell	1 OV64E	2 OV64EP	3 OV67E	3 OV67EP
Anzahl der Kochstellen	2	2	4	4
Verteilung der Kochstellen	1,8 kW + 2,5 kW 	2x 2,5 kW 	2x 2,5 kW + 1,8 kW + 1,2 kW 	4x 2,5 kW 
Elektroanschluss	4,3 kW, 400 V, 50 Hz	5 kW, 400 V, 50 Hz	8 kW, 400 V, 50 Hz	10 kW, 400 V, 50 Hz
Maße (BxTxH)	400 x 650 x 295/490 mm	400 x 650 x 295/490 mm	700 x 650 x 295/490 mm	700 x 650 x 295/490 mm
Gewicht	13,6 kg / 16 kg	13,6 kg / 16 kg	17,9 kg / 21 kg	17,9 kg / 21 kg
Preis	1.799,00 €	1.849,00 €	2.499,00 €	2.659,00 €

NEU**High
LINE****1****2****Serie 650 PRO | Induktion Elektroherd**
MADE IN ITALY
ORDERWARE

- Aufstellart: Tischgerät
- Herdart: Induktionsherd
- Kochfeld: Induktion
- Außenverkleidung: Edelstahl AISI 304
- Durchmesser der Kochstellen: 220 mm
- Jede Heizzone ist durch einen runden Aufdruck gekennzeichnet (Siebdruck)
- Ceranplatte
- Große Reglerknöpfe



Modell	1 OI64E	2 OI67E
Anzahl der Heizzone	1	2
Verteilung der Kochstellen	5 kW 	2x5 kW  
Elektroanschluss	5 kW, 400 V	10 kW, 400 V
Maße (BxTxH)	400 x 650 x 295/490 mm	700 x 650 x 295/490 mm
Gewicht	18 kg	25 kg
Preis	4.779,00 €	6.919,00 €



Serie 650 PRO | Elektro-Grillplatte



- Aufstellart: Tischgerät
- Anschlussart: Elektro
- Bratplatte: Glatt
- Material der Grillfläche: Stahl
- Spritzschutz: ✓
- Fettauffangschublade: ✓
- Kontrollleuchte: ✓
- Temperaturbereich: 120°C / 280°C
- Arbeitsplatte: 2 mm Stärke
- Außenverkleidung: Edelstahl AISI 304



Modell	1 OFT64EL	2 OFT66EL	3 OFT610EL
Orderware	-	-	
Grillfläche	Glatt 	Glatt 	Glatt
Elektroanschluss	3,9 kW, 400 V	7,8 kW, 400 V	11,7 kW, 400 V
Maße (BxTxH)	400 x 650 x 295/490 mm	600 x 650 x 295/490 mm	1000 x 650 x 295/490 mm
Gewicht	34 kg / 40 kg	47,6 kg / 56 kg	80,8 kg / 95 kg
Preis	1.499,00 €	1.999,00 €	2.649,00 €

NEU**High
LINE****1****2****3**

Serie 650 PRO | Elektro-Grillplatte

MADE IN ITALY

- Aufstellart: Tischgerät
- Anschlussart: Elektro
- Grillfläche: Gerillt, Gerillt / Glatt
- Material der Grillfläche: Stahl
- Spritzschutz: ✓
- Fettauffangschublade: ✓
- Kontrollleuchte: ✓
- Temperaturbereich: 120°C / 280°C
- Arbeitsplatte: 2 mm Stärke
- Außenverkleidung: Edelstahl AISI 304



Modell	1 OFT64ER	2 OFT66EM	3 OFT610EM
Orderware	-	-	
Grillfläche	Gerillt 	Gerillt / Glatt 	Gerillt / Glatt
Elektroanschluss	3,9 kW, 400 V	7,8 kW, 400 V	11,7 kW, 400 V
Maße (BxTxH)	400 x 650 x 295/490 mm	600 x 650 x 295/490 mm	1000 x 650 x 295/490 mm
Gewicht	34 kg / 40 kg	47,6 kg / 56 kg	80,8 kg / 95 kg
Preis	1.549,00 €	2.049,00 €	2.729,00 €



Serie 650 PRO | Elektro-Grillplatte



- Aufstellart: Tischgerät
- Anschlussart: Elektro
- Grillfläche: Glatt, Gerillt / Glatt
- Material der Grillfläche: Chrom
- Spritzschutz: ✓
- Fettauffangschublade: ✓
- Kontrollleuchte: ✓
- Temperaturbereich: 120°C / 280°C
- Arbeitsplatte: 2 mm Stärke
- Außenverkleidung: Edelstahl AISI 304



Modell	1 OFT64ELC	2 OFT66ELC	3 OFT610EMC
Orderware	-	-	
Grillfläche	Glatt 	Glatt 	Gerillt / Glatt
Elektroanschluss	3,9 kW, 400 V	7,8 kW, 400 V	11,7 kW, 400 V
Maße (BxTxH)	400 x 650 x 295/490 mm	600 x 650 x 295/490 mm	1000 x 650 x 295/490 mm
Gewicht	34 kg / 40 kg	47,6 kg / 56 kg	80,8 kg / 95 kg
Preis	1.849,00 €	2.499,00 €	3.699,00 €

NEU

**High
LINE**



1



2



3

Serie 650 PRO | Gas-Grillplatte



- Aufstellart: Tischgerät
- Anschlussart: Gas
- Grillfläche: Glatt
- Material der Grillfläche: Stahl
- Spritzschutz: ✓
- Fettauffangschubblade: ✓
- Kontrollleuchte: ✓
- Zündung: Piezzozündung
- Außenverkleidung: Edelstahl AISI 304
- Auf Flüssiggas eingestellt



Modell	1 OFT64GL	2 OFT66GL	3 OFT68GL
Orderware	-	-	
Grillfläche	Glatt 	Glatt 	Glatt
Gasanschluss	5 kW	10 kW	12,5 kW
Maße (BxTxH)	400 x 650 x 295/490 mm	600 x 650 x 295/490 mm	800 x 650 x 295/490 mm
Gewicht	36,6 kg / 43 kg	56 kg / 68 kg	75 kg / 89 kg
Preis	1.599,00 €	2.199,00 €	2.549,00 €



1



2

Serie 650 PRO | Gas-Grillplatte

MADE IN ITALY

- Aufstellart: Tischgerät
- Anschlussart: Gas
- Grillfläche: Gerillt / Glatt
- Material der Grillfläche: Stahl
- Spritzschutz: ✓
- Fettauffangschublade: ✓
- Kontrollleuchte: ✓
- Zündung: Piezzozündung
- Außenverkleidung: Edelstahl AISI 304
- Auf Flüssiggas eingestellt



Modell	1 OFT66GM	2 OFT68GM
Orderware	-	
Grillfläche	Gerillt / Glatt 	Gerillt / Glatt
Gasanschluss	2x 5 kW	2x 6,25 kW
Maße (BxTxH)	600 x 650 x 295/490 mm	800 x 650 x 295/490 mm
Gewicht	56 kg / 68 kg	75 kg / 89 kg
Preis	2.289,00 €	2.649,00 €

NEU

**High
LINE**



1



2 3



4

Serie 650 PRO | Gas-Grillplatte



- Aufstellart: Tischgerät
- Anschlussart: Gas
- Grillfläche: Glatt, Gerillt / Glatt
- Material der Grillfläche: Chrom
- Spritzschutz: ✓
- Fettauffangschublade: ✓
- Kontrollleuchte: ✓
- Zündung: Piezzozündung
- Außenverkleidung: Edelstahl AISI 304
- Auf Flüssiggas eingestellt



Modell	1 OFT64GLC	2 OFT66GLC	3 OFT68GMC	4 OFT68GLC
Orderware	-			
Grillfläche	Glatt 	Glatt 	Gerillt / Glatt 	Glatt
Gasanschluss	5 kW	2x 5 kW	2x 5 kW	2x 6,25 kW
Maße (BxTxH)	400 x 650 x 295/490 mm	600 x 650 x 295/490 mm	600 x 650 x 295/490 mm	800 x 650 x 295/490 mm
Gewicht	36,6 kg / 43 kg	66,3 kg / 78 kg	75 kg / 89 kg	75 kg / 89 kg
Preis	2.049,00 €	2.999,00 €	3.429,00 €	3.249,00 €



Serie 650 PRO | Elektro-Multibräter mit Unterbau



- Aufstellart: Standgerät
- Anschlussart: Elektro
- Unterbau: Dreiseitig geschlossen
- Material der Grillfläche: Stahl
- Temperaturbereich: 110°C / 280°C (regulierbar)
- Arbeitsplatte und Bedienblende: Edelstahl AISI 304
- Spritzschutz:
- Fettauffangschublade:
- Heizwiderstände aus Edelstahl AISI 304 unter dem Behälterboden
- Automatisch verstellbarer Wassereinlauf
- Wasserabfluss mit Überlauf
- Wannenausgussloch mit dichtem Stopfen

Modell	OVB64E	OVB66E
Fassungsvermögen	13 Liter	21 Liter
Beckenmaße	320 x 480 x 92 mm	520 x 480 x 92 mm
Anzahl der Heizzone	1	2
Elektroanschluss	4,05 kW, 400V	8,1 kW, 400V
Maße (BxTxH)	400 x 650 x 295/490 mm	600 x 650 x 295/490 mm
Gewicht	27 kg / 37 kg	45 kg / 56 kg
Preis	2.749,00 €	3.449,00 €

NEU**High
LINE****1****2**

Serie 650 PRO | Elektro-Bain-Marie

MADE IN ITALY

- Aufstellart: Tischgerät
- Anschlussart: Elektro
- Temperaturbereich: 30°C / 90°C
- Außenwände und Stellfüße: Edelstahl
- Becken mit GN-Maßen
- Becken geeignet für Behälter, max. Höhe 150 mm
- Mit gelochtem Bodeneinsatz
- Wannenföden mit Neigung zum besseren Wasserablauf
- Senkrechter Wannenauslauf auf der rechten Seite
- Mittels Sicherheitsthermostat

Modell	1 OB64E	2 OB66E
Gasanschluss	1 kW, 230 V	1,8 kW, 230 V
Kapazität	GN 1/1	GN 1/1 + 2x GN 1/4
Beckenmaße	300 x 510 x 170 mm	530 x 487 x 200 mm
Maße (BxTxH)	400 x 650 x 295/490 mm	600 x 650 x 295/490 mm
Gewicht	15 kg / 20 kg	19 kg / 25 kg
Preis	1.199,00 €	1.499,00 €



Serie 650 PRO | Gas-Lavasteingrill

NEU

High
LINE



- Aufstellart: Tischgerät
- Anschlussart: Gas
- Material der Grillfläche: Stahl
- Außenverkleidung: Edelstahl
- Zündung: Piezzozündung
- Spritzschutz: ✓
- Fettauffangschublade: ✓
- Edelstahlbrenner: ✓
- Auf Flüssiggas eingestellt
- Grillfläche aus Stahl für Fisch und Fleisch
- Ausziehbarer Fettauffangbehälter unter den Heizelementen
- Temperaturregelung durch Sicherheitshahn mit Thermoelement



Modell	OGPL64G	OGPL68G
Gasanschluss	7 kW	14 kW
Maße Grillfläche	370 x 515 mm	660 x 515 mm
Maße (BxTxH)	400 x 650 x 295/490 mm	800 x 650 x 295/490 mm
Gewicht	37,4 kg / 44 kg	62,1 kg / 73 kg
Preis	1.729,00 €	2.529,00 €

OCW64E | Elektro-Wurstbräter



- Aufstellart: Tischgerät
- Anschlussart: Elektro
- Spritzschutz: ✓
- Elektroanschluss: 4,5 kW, 400 V
- Maße: 400 x 650 x 295/490
- Gewicht: 24,6 kg / 29 kg
- Gusseisenrost in zwei Höhen verstellbar
- Inkl. Fach für Wasser



2.199,00 €

NEU

High
LINE

Serie 650 PRO | Elektro-Fritteuse



- Aufstellart: Tischgerät
- Anschlussart: Elektro
- Heizelement: Schwenkbar
- Außenwände und Standfüße: Edelstahl
- Becken: Edelstahl AISI 304

Modell	OF64ERP	OF66ERP
Anzahl der Becken	1	2
Beckenkapazität	10 Liter	2x 10 Liter
Anzahl der Körbe	1 (Inklusive)	2 (Inklusive)
Fettablasshahn	1	2
Elektroanschluss	9 kW, 400 V	18 kW, 400 V
Maße (BxTxH)	400 x 650 x 295/490 mm	600 x 650 x 295/490 mm
Gewicht	18 kg / 21 kg	31 kg / 37 kg
Preis	1.599,00 €	2.559,00 €



Serie 650 PRO | Gas-Fritteuse



- Aufstellart: Tischgerät
- Anschlussart: Gas
- Außenwände und Standfüße: Edelstahl
- Zündung: Piezzozündung

Modell	OF64G8	OF66G8
Anzahl der Becken	1	2
Beckenkapazität	8 Liter	2x 8 Liter
Anzahl der Körbe	1 (Inklusive)	2 (Inklusive)
Fettablasshahn	1	2
Gasanschluss	7 kW	14 kW
Maße (BxTxH)	400 x 650 x 295/490 mm	600 x 650 x 295/490 mm
Gewicht	26 kg / 32 kg	44 kg / 51 kg
Preis	2.069,00 €	3.339,00 €



Serie 650 PRO | Elektro-Nudelkocher

NEU

**High
LINE**



- Aufstellart: Tischgerät
- Anschlussart: Elektro
- Tiefgezogenes Becken mit abgerundeten Ecken aus Edelstahl
- Beheizung durch gekapselten Widerstand aus Edelstahl
- Mit Ablauf

Modell	OPC64E	OPC66E
Anzahl der Becken	1	2
Beckenkapazität	18,5 Liter	28 Liter
Anzahl der Körbe	2 (Inklusive)	3 (Inklusive)
Elektroanschluss	5,6 kW, 400 V	9 kW, 400 V
Maße (BxTxH)	400 x 650 x 295/490 mm	600 x 650 x 295/490 mm
Gewicht	40,8 kg / 47,9 kg	49,3 kg / 58 kg
Preis	2.099,00 €	2.349,00 €



OSP64E | Elektro Frittenwanne/Salzwanne



- Aufstellart: Tischgerät
- Anschlussart: Elektro
- Elektroanschluss: 2 kW, 230 V
- Temperaturbereich: +30°C / +90°C
- Maße: 400 x 650 x 295/490 mm
- Gewicht: 27,2 kg / 32 kg
- Arbeitsfläche: Edelstahl AISI 304
- Gehäuse: Edelstahl AISI 304
- Beheizt durch einen oberen und einen unteren Infrarot-Heizwiderstand
- Geeignet für gelochte GN-Behälter



1.249,00 €

Serie 650 PRO | Zubehör für Nudelkocher



CR0858179 | Nudelkorb

- 1/4 für OPC66E
- 145 x 310 x 125 mm
- Aufhängung vorne und hinten

89,00 €



OIW64E | Wok Induktionsherd



NEU

High
LINE

- Aufstellart: Tischgerät
- Anschlussart: Elektro
- Heizzonen: 1 (5 kW)
- Kochbereich: Ø 300 mm
- Elektroanschluss: 5 kW, 400 V
- Maße: 400 x 650 x 295/490 mm
- Außenverkleidung: Edelstahl AISI 304
- Erkennung von Kochtopf und Aktivierung der Beheizung
- Großer Reglerknopf
- Ergonomische Form der Bedienblende

4.699,00 €



Serie 650 PRO |

Zubehör für Wok Induktionsherd



WP1 | Wok Pfanne

- Hergestellt aus Stahl
- Ø 360 mm, 560 x 360 x 100 mm

149,00 €



WP2 | Wok Pfanne

- Hergestellt aus Edelstahl
- Ø 390 mm, 650 x 390 x 100 mm

289,00 €



Arbeitsplatte Neutralelement

NEU

**High
LINE**



- Aufstellart: Tischgerät
- Material: Edelstahl AISI 304
- Maße: 400 x 650 x 295/490 mm

OEN64

OEN64C

ohne Schublade

mit Schublade

449,00 €

739,00 €



Arbeitsplatte Neutralelement



- Aufstellart: Tischgerät
- Material: Edelstahl AISI 304
- Maße: 600 x 650 x 295/490 mm

OEN66

OEN66C

ohne Schublade

mit Schublade

549,00 €

819,00 €



OLA66 | Spülbecken



- Aufstellart: Tischgerät
- Material: Edelstahl AISI 304
- Maße: 600 x 650 x 295/490 mm
- Gewicht: 13,6 kg / 16 kg
- Inkl. Spüle und Armatur

1.099,00 €





Serie 650 PRO | Unterschrank offen



- Unterschrank: Dreiseitig geschlossen

OBV64	OBV66	OBV67
400 x 535 x 600 mm	600 x 535 x 600 mm	700 x 535 x 600 mm
399,00 €	439,00 €	449,00 €



Serie 650 PRO | Unterschrank offen



- Unterschrank: Dreiseitig geschlossen

OBV68	OBV610
800 x 535 x 600 mm	1000 x 535 x 600 mm
519,00 €	529,00 €



Serie 650 PRO | Tür



- Links & rechts anbaufähig

OP40D/S	OP60D/S
400 x 210 x 422 mm	600 x 210 x 422 mm
179,00 €	199,00 €



Serie 650 PRO | Bodenplatte



- Zwischenboden für Unterschrank

OR40	OR60	OR70
400 x 535 x 35 mm	600 x 535 x 35 mm	700 x 535 x 35 mm
119,00 €	119,00 €	129,00 €



Schubladenblock



- 2 Stück

OCS40	OCS60
400 mm	600 mm
449,00 €	549,00 €





SNACK- & IMBISSWELT


Für den kleinen Hunger zwischendurch! In einem Imbiss finden Kurzentschlossene einen Snack. Dann muss es schnell gehen. Darum bieten wir Ihnen mit unseren Snackgeräten praktische Unterstützer für den Koch. Sie zeichnen sich durch ständige Bereitschaft und Zuverlässigkeit aus. Wir verfügen über sämtliche Kleingeräte, die dem Koch die Arbeit erleichtern und somit beschleunigen.



Chinaherd mit Unterbau

TOPSELLER

- Aufstellart: Standgerät
- Material Gehäuse: AISI 304
- Unterbau: Dreiseitig geschlossen
- Arbeitsplatte Stärke: 2,5 mm
- Brenner: Gusseisen, mit vertikaler Flamme Ø 175 mm
- Wandgerät mit Aufkantung
- Brenner abnehmbar
- Mit Pilotflamme
- WOK-Aufsatz aus emailliertem Gussstahl
- Gasanschluss

Modell	CC/01	CC/02	CC/03	CC/04	CC/05
Kochstellen	1	2	3	4	5
Gasanschluss	14 kW	28 kW	42 kW	56 kW	70 kW
Maße (BxTxH)	700 x 700 x 850 mm	1400 x 700 x 850 mm	1800 x 700 x 850 mm	2400 x 700 x 850 mm	3000 x 700 x 850 mm
Orderware	-	-	-	-	
Gewicht	60 kg / 69 kg	108 kg / 148 kg	185 kg / 135 kg	196 kg / 270 kg	240 kg / 340 kg
Preis	2.049,00 €	3.399,00 €	4.629,00 €	5.699,00 €	6.699,00 €

ID-SSW3 | Wok Pfanne

- Maße: 625 x 360 x 210 mm
- Material: Edelstahl
- Mit Deckel



119,00 €

WP1 | Wok Pfanne

- Maße: Ø 360 mm
- Material: Stahl





149,00 €



Chinaherd mit Unterbau

TOPSELLER

- Aufstellart: Standgerät
- Material Gehäuse: AISI 304
- Unterbau: Zweiseitig geschlossen
- Arbeitsplatte Stärke: 2,5 mm
- Brenner: Gusseisen, mit vertikaler Flamme Ø 175 mm
- Inselgerät, Bedienung beidseitig
- Brenner abnehmbar
- Mit Pilotflamme
- WOK-Aufsatz aus emailliertem Gussstahl
- Gasanschluss

Modell	CCD04	CCD06	CCD/08
Kochstellen	4	6	8
Gasanschluss	56 kW	84 kW	112 kW
Maße (BxTxH)	1300 x 1400 x 850 mm	1850 x 1400 x 850 mm	2400 x 1400 x 850 mm
Orderware	-		
Gewicht	220 kg / 250 kg	270 kg / 330 kg	364 kg / 411 kg
Preis	5.499,00 €	7.899,00 €	10.499,00 €

WP2 | Wok Pfanne

- Maße: 625 x 360 x 210 mm
- Ø 390 mm
- Material: Edelstahl



289,00 €

ID-500D | Induktions-Wokherd

Green LINE

- Maße: 335 x 380 x 120 mm
- Temperaturbereich: +60°C / +240°C
- Anschlusswert : 500-3100 W, 230 V, 50 Hz
- Zeitschaltuhr: 0-180 Min.
- Intervall: 5 Min.
- Pfannendurchmesser: 12-26 cm
- 10 Leistungsstufen
- 10 Temperaturstufen
- Elektronischer Überhitzungsschutz



329,00 €

Induktions-Wokherd

Green LINE

- Maße: 380 x 515 x 152 mm
- Anschlusswert: 5000 W
- Absicherung: Festanschluss, 25 A notwendig (ohne Netzstecker)
- Glaswok: ✓
- Temperaturregler: ✓



Modell	BT-500E2	BT-500E4
Anschluss	230 V, 50-60 Hz	400 V, 50-60 Hz
Preis	679,00 €	749,00 €

BT-700A3 | Induktionsherd PRO

Green LINE

- Maße: 400 x 695 x 143 mm
- Anschlusswert: 3500 + 3500 W, 400 V, 50 Hz
- Ceranglas Maße: 338 x 568 mm
- Temperaturbereich: +60°C / +240°C
- Material Kochfläche: Schott Ceran
- Topferkennung: ✓
- Platten getrennt regelbar: ✓



1.089,00 €

ST40E | Elektro Kochfeld

- Maße: 568 x 568 x 570 mm
- Anschlusswert: 5000 W, 400 V, 50 Hz
- Plattenmaß: Ø 400 mm
- Die Leistungssteuerung wird durch 4-Positionsregelung am Schaltknopf aktiviert



1.059,00 €

Induktionsherd PRO

Green LINE

MADE IN GERMANY



- Elektronische Überwachung der Energiezufuhr
- Topferkennung: ✓

Modell	ISL3	ISL35
Maße	340 x 420 x 100 mm	340 x 420 x 100 mm
Anschluss	3,0 kW	3,5 kW
Preis	1.499,00 €	1.619,00 €



ISL5 | Induktionsherd PRO

NEU

Green LINE



- Maße: 340 x 405 x 120 mm
- Anschlusswert: 5000 W, 400V, 50 Hz
- Kochfläche: Ø 210 mm
- Elektronische Überwachung der Energiezufuhr
- Topferkennung: ✓

2.609,00 €



Afs2 | Wokaufsatz

MADE IN GERMANY

- Maße: 340 x 340 x 60 mm



319,00 €





Induktionsherd

- 10 Temperurstufen
- Edelstahl
- Elektronischer Überhitzungsschutz
- Durchmesser der geeigneten Pfanne: 120-260 mm

Modell	1 ID-270B	2 ID-350K	3 ID-350A	4 ID-500B
Maße (BxTxH)	320 x 340 x 105 mm	325 x 420 x 105 mm	340 x 440 x 125 mm	335 x 380 x 120 mm
Temperaturbereich	+35°C / +240°C	+60°C / +240°C	+60°C / +240°C	+60°C / +240°C
Anschlusswert	500-2700 W	500-3500 W	500-3500 W	500-3500 W
Intervalle	0-30/1 min, 30-180/5 min	0-30/1 min, 30-180/10 min	0-30 / 1 min, 30-180 / 10 min	5 min
Zeitschaltuhr	-	0-180 min	0-180 min	0-180 min
Leistungsstufen	-	13	13	13
Preis	199,00 €	239,00 €	249,00 €	249,00 €





Elektro-Fritteuse

- Anschlusswert: 230 V, 50 Hz
- Temperaturbereich: +90°C / +190°C
- Edelstahl
- Mit Ablasshahn

Modell	1 FE-07V	2 FE-77V	3 FE-10T	4 FE-1010T
Maße (BxTxH)	270 x 420 x 370 mm	540 x 420 x 370 mm	360 x 420 x 370 mm	720 x 420 x 370 mm
Volumen	7-8 Liter	2x 7-8 Liter	11 Liter	2x 11 Liter
Anschlusswert	3,0 kW	2x 3,0 kW	8,1 kW	2x 8,1 kW
Anzahl der Körbe	1 Korb 210 x 235 x 100 mm	2 Körbe 210 x 235 x 100 mm	1 Korb 300 x 240 x 120 mm	2 Körbe 300 x 240 x 120 mm
Preis	349,00 €	629,00 €	529,00 €	979,00 €





1 3



2 4

Elektro-Fritteuse

TOPSELLER

- Edelstahl
- 230 V, 50 Hz
- Temperaturbereich: +60°C / +190°C
- Sicherheitsthermostat für Überhitzungsschutz

Modell	1 WF-061	2 WF-062	3 WF-081	4 WF-082L
Maße (BxTxH)	190 x 440 x 270 mm	380 x 440 x 270 mm	190 x 440 x 320 mm	480 x 420 x 310 mm
Volumen	3,5 Liter	2x 3,5 Liter	5 Liter	2x 5 Liter
Anschlusswert	2 kW	2x 2 kW	2 kW	2x 3 kW
Anzahl der Körbe	1 Korb 130 x 220 x 100 mm	2 Körbe 130 x 220 x 100 mm	1 Korb 130 x 220 x 140 mm	2 Körbe 165 x 200 x 120 mm
Preis	129,00 €	239,00 €	159,00 €	299,00 €





1

2



3

4

Elektro-Fritteuse

TOPSELLER

- Edelstahl
- 230 V, 50 Hz
- Temperaturbereich: +60°C / +190°C
- Sicherheitsthermostat für Überhitzungsschutz

Modell	1 WF-101	2 WF-102	3 WF-101V	4 WF-102V
Maße (BxTxH)	290 x 440 x 285 mm	590 x 440 x 285 mm	280 x 460 x 325 mm	570 x 460 x 325 mm
Volumen	6 Liter	2x 6 Liter	6 Liter	2x 6 Liter
Anschlusswert	3 kW	2x 3 kW	3,25 kW	2x 3,25 kW
Ablasshahn	-	-	✓	✓
Anzahl der Körbe	1 Korb 200 x 220 x 100 mm	2 Körbe 200 x 220 x 100 mm	1 Korb 200 x 220 x 100 mm	2 Körbe 200 x 220 x 100 mm
Preis	179,00 €	329,00 €	279,00 €	489,00 €





UH-12 | Frittenausgabe

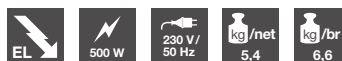


- Maße: 270 x 330 x 220 mm
- Temperaturbereich: +30°C / +90°C
- GN 1/2-150
- 350 W, 230 V, 50 Hz
- Edelstahl



179,00 €

UHL-11 | Wärmebrücke



- Maße: 330 x 550 x 380 mm
- GN 1/1-65
- 500 W, 230 V, 50 Hz
- Edelstahl
- Mit Hauptschalter



249,00 €

WL 500 | Wärmebrücke



- Maße: 490 x 610 x 355 mm
- GN 1/2-150
- 500 W, 230 V, 50 Hz
- Aluminium Konstruktion
- Zwei 250 W Infrarotlampen



129,00 €



Gas-Griddleplatte Eco





- Dicke der Bratfläche: 6 mm
- Anschlussart: Gas
- Material: Edelstahl
- Grillfläche: Glatt
- Auf Flüssiggas eingestellt: ✓
- Mit Fettauffangschale: ✓

Modell	1 PGF300	2 PGF600	3 PGF800	4 PGF1200
Maße (BxTxH)	420 x 510 x 235 mm	620 x 510 x 235 mm	820 x 510 x 235 mm	1020 x 510 x 235 mm
Anschlusswert	3,1 kW	5,5 kW	8,25 kW	9,3 kW
Maße der Bratfläche (BxT)	383 x 395 mm	583 x 395 mm	783 x 395 mm	983 x 395 mm
Preis	439,00 €	569,00 €	739,00 €	879,00 €



Elektro-Griddleplatte

- Dicke der Platte: 8 mm
- Temperaturbereich: +50°C / +300°C
- Anschlusswert: 230 V, 50 Hz
- Material Bratfläche: Stahl
- Hohe Hitzeverteilung
- Mit Fettauffangschale

Modell	1 PS-2010LB	2 PS-2010RB	3 PM-2015LB	4 PM-2015RB
Maße (BxTxH)	304 x 322 x 182 mm	304 x 322 x 182 mm	387 x 322 x 182 mm	387 x 322 x 182 mm
Grillfläche	Glatt 	Gerillt 	Glatt 	Gerillt 
Anschlusswert	1,2 kW	1,2 kW	1,8 kW	1,8 kW
Maße der Bratfläche (BxT)	260 x 240 mm	260 x 240 mm	570 x 240 mm	570 x 240 mm
Preis	269,00 €	269,00 €	289,00 €	309,00 €





1




2

Elektro-Griddleplatte

- Dicke der Bratfläche: 8 mm
- Temperaturbereich: +50°C / +300°C
- Anschlusswert: 230 V, 50 Hz
- Material Bratfläche: Stahl
- Hohe Hitzeverteilung
- Mit Fettauffangschale

Modell	1 PD-2020LB	2 PD-2020MB
Maße (BxTxH)	592 x 322 x 182 mm	592 x 322 x 182 mm
Grillfläche	Glatt	Gerillt / Glatt
		
Anschlusswert	2,4 kW	2,4 kW
Maße der Bratfläche (BxT)	570 x 240 mm	570 x 240 mm
Preis	369,00 €	369,00 €





1






2



3

Elektro-Griddleplatte




- Dicke der Platte: 10 mm
- Temperaturbereich: +50°C / +300°C
- Material der Bratfläche: Stahl
- Exzellente Hitzeverteilung
- Mit Fettauffangschale

Modell	1 FTH-30E	2 FTH-60E	3 FTH-90E
Maße (BxTxH)	330 x 540 x 220 mm	660 x 540 x 220 mm	990 x 540 x 220 mm
Material der Bratfläche	Stahl	Stahl	Stahl
Anschlusswert	3,0 kW, 230 V, 50 Hz	6,0 kW, 400 V, 50 Hz	9,0 kW, 400 V, 50 Hz
Maße der Bratfläche (BxT)	320 x 480 mm	650 x 480 mm	970 x 480 mm
Grillfläche	Glatt 	Glatt 	Glatt 
Preis	369,00 €	619,00 €	929,00 €



Gas-Griddleplatte

- Dicke der Platte: 10 mm
- Temperaturbereich: +50°C / +300°C
- Material der Bratfläche: Stahl
- Exzellente Hitzeverteilung
- Mit Fettauffangschale
- Piezozündung

Modell	1 FTH-30G	2 FTH-60G	3 FTH-90G
Maße (BxTxH)	330 x 540 x 220 mm	660 x 540 x 220 mm	990 x 540 x 220 mm
Material der Bratfläche	Stahl	Stahl	Stahl
Anschlusswert	4,0 kW	8,0 kW	12,0 kW
Maße der Bratfläche (BxT)	320 x 480 mm	650 x 480 mm	970 x 480 mm
Grillfläche	Glatt 	Glatt 	Glatt 
Preis	479,00 €	879,00 €	1.399,00 €



1






2



3

Elektro-Griddleplatte




- Dicke der Platte: 10 mm
- Temperaturbereich: +50°C / +300°C
- Material der Bratfläche: Hartverchromt
- Exzellente Hitzeverteilung
- Mit Fettauffangschale

Modell	1 FTH-C-30E	2 FTH-C-60E	3 FTH-C-90E
Maße (BxTxH)	330 x 540 x 220 mm	660 x 540 x 220 mm	990 x 540 x 220 mm
Material der Bratfläche	Hartverchromt	Hartverchromt	Hartverchromt
Anschlusswert	3,0 kW, 230 V, 50 Hz	6,0 kW, 400 V, 50 Hz	9,0 kW, 400 V, 50 Hz
Maße der Bratfläche (BxT)	320 x 480 mm	650 x 480 mm	970 x 480 mm
Grillfläche	Glatt 	Glatt 	Glatt 
Preis	509,00 €	799,00 €	1.189,00 €



Gas-Griddleplatte




- Dicke der Platte: 10 mm
- Temperaturbereich: +50°C / +300°C
- Material der Bratfläche: Hartverchromt
- Exzellente Hitzeverteilung
- Mit Fettauffangschale
- Piezozündung

Modell	1 FTH-C-30G	2 FTH-C-60G	3 FTH-C-90G
Maße (BxTxH)	330 x 540 x 220 mm	660 x 540 x 220 mm	990 x 540 x 220 mm
Material der Bratfläche	Hartverchromt	Hartverchromt	Hartverchromt
Anschlusswert	4,0 kW	8,0 kW	12,0 kW
Maße der Bratfläche (BxT)	320 x 480 mm	650 x 480 mm	970 x 480 mm
Grillfläche	Glatt 	Glatt 	Glatt 
Preis	599,00 €	1.079,00 €	1.599,00 €



Elektro-Griddleplatte

- Dicke der Platte: 10 mm
- Temperaturbereich: +50°C / +300°C
- Material der Bratfläche: Stahl
- Exzellente Hitzeverteilung
- Mit Fettauffangschale
- Mit Fettauffangschale

Modell	1 FTR-30E	2 FTHR-60E	3 FTHR-90E
Maße (BxTxH)	330 x 540 x 220 mm	660 x 540 x 220 mm	990 x 540 x 220 mm
Material der Bratfläche	Stahl	Stahl	Stahl
Anschlusswert	3,0 kW, 230 V, 50 Hz	6,0 kW, 400 V, 50 Hz	9,0 kW, 400 V, 50 Hz
Maße der Bratfläche (BxT)	320 x 480 mm	650 x 480 mm	970 x 480 mm
Grillfläche	Gerillt 	Gerillt / Glatt 	Gerillt / Glatt 
Preis	419,00 €	659,00 €	1.079,00 €





1



2

Gas-Griddleplatte

- Dicke der Platte: 10 mm
- Temperaturbereich: +50°C / +300°C
- Material der Bratfläche: Stahl
- Exzellente Hitzeverteilung
- Mit Fettauffangschale
- Piezozündung

Modell	1 FTR-30G	2 FTHR-60G
Maße (BxTxH)	330 x 540 x 220 mm	660 x 540 x 220 mm
Material der Bratfläche	Stahl	Stahl
Anschlusswert	4,0 kW	8,0 kW
Maße der Bratfläche (BxT)	320 x 480 mm	650 x 480 mm
Grillfläche	Gerillt 	Gerillt / Glatt 
Preis	589,00 €	929,00 €



1






2



3

Elektro-Griddleplatte

- Dicke der Platte: 10 mm
- Temperaturbereich: +50°C / +300°C
- Material der Bratfläche: Hartverchromt
- Exzellente Hitzeverteilung
- Mit Fettauffangschale

Modell	1 FTR-C-30E	2 FTHR-C-60E	3 FTHR-C-90E
Maße (BxTxH)	330 x 540 x 220 mm	660 x 540 x 220 mm	990 x 540 x 220 mm
Material der Bratfläche	Hartverchromt	Hartverchromt	Hartverchromt
Anschlusswert	3,0 kW, 230 V, 50 Hz	6,0 kW, 400 V, 50 Hz	9,0 kW, 400 V, 50 Hz
Maße der Bratfläche (BxT)	320 x 480 mm	650 x 480 mm	970 x 480 mm
Grillfläche	Gerillt 	Gerillt / Glatt 	Gerillt / Glatt 
Preis	519,00 €	879,00 €	1.359,00 €





1



2

Gas-Griddleplatte

- Dicke der Platte: 10 mm
- Temperaturbereich: +50°C / +300°C
- Material der Bratfläche: Hartverchromt
- Exzellente Hitzeverteilung
- Mit Fettauffangschale
- Piezozündung

Modell	1 FTR-C-30G	2 FTHR-C-60G
Maße (BxTxH)	330 x 540 x 220 mm	660 x 540 x 220 mm
Material der Bratfläche	Hartverchromt	Hartverchromt
Anschlusswert	4,0 kW	8,0 kW
Maße der Bratfläche (BxT)	320 x 480 mm	650 x 480 mm
Grillfläche	Gerillt 	Gerillt / Glatt 
Preis	689,00 €	1.109,00 €



Gas-Lavasteingrill

- Anschlussart: Gas
- Inklusive 5 kg Lavasteine
- Mit Fettschublade
- Mit Piezozündung und Sicherheitsventil

Modell	1 GL30G	2 GL60G	3 GL-30GS	4 GL-60GS
Maße (BxTxH)	330 x 540 x 220 mm	660 x 540 x 220 mm	330 x 540 x 220 mm	660 x 540 x 220 mm
Anschlusswert	4,0 kW	8,0 kW	6,5 kW	13,0 kW
Ausstattung	-	-	demontierbarer „U“-förmiger Brenner	demontierbarer „U“-förmiger Brenner
Preis	589,00 €	1.059,00 €	719,00 €	1.269,00 €

GRID-GL-TypeS | Grillrost für Lavasteingrills

- Mit Rillen für Fettablauf
- Maße (BxT): 312 x 483 mm
- Für Fleisch und fettige Produkte



119,00 €

GRID-GL-TypeM | Grillrost für Lavasteingrills

- Maße (BxT): 312 x 483 mm
- Für Fleisch und fettige Produkte
- V-Form der Bleche fangen einen Großteil des Fettes auf und leiten dieses vorne in die Auffangrinne



119,00 €

Untergestell offen

- Für Serie RF 600
- Für Module bis max. Breite je 330 mm
- Abgerundete FüÙe Ø 60 mm
- Höhenverstellbar

Modell	P0-30	P0-60
MaÙe (BxTxH)	330 x 510 x 650 mm	660 x 510 x 650 mm
Preis	259,00 €	114,00 €



ML17022 | Glas-Keramik-Bräter



- MaÙe: 360 x 340 x 150 mm
- Anschlusswert: 1,1 kW, 230 V, 50 Hz
- Temperaturbereich: +350°C

639,00 €



BM2115 | Bain-Marie

- Maße: 660 x 540 x 220 mm
- Anschlusswert: 2x 1,5 kW, 230 V, 50 Hz
- Temperaturbereich: +30°C / +90°C
- 2x GN 1/1-150
- Lieferung ohne GN-Behälter

379,00 €



BMV2115 | Bain-Marie mit Ablasshahn

- Maße: 690 x 575 x 240 mm
- Anschlusswert: 2x 1,2 kW, 230 V, 50 Hz
- Temperaturbereich: +30°C / +90°C
- 2x GN 1/1-150
- Lieferung ohne GN-Behälter

449,00 €



BMVM-0 | Bain-Marie mit Ablasshahn

- Maße: 650 x 370 x 250 mm
- Anschlusswert: 1,2 kW, 230 V, 50 Hz
- Temperaturbereich: +30°C / +90°C
- 1x GN 1/1-150
- Lieferung ohne GN-Behälter

169,00 €



BMN-0 | Bain-Marie

TOPSELLER

- Maße: 630 x 370 x 250 mm
- Anschlusswert: 1,2 kW, 230 V, 50 Hz
- Temperaturbereich: +30°C / +90°C
- 1x GN 1/1-150
- Lieferung ohne GN-Behälter

139,00 €



BMVM-2S | Suppenstation

- Maße: 650 x 370 x 355 mm
- Anschlusswert: 1,2 kW, 230 V, 50 Hz
- Innendurchmesser: 217 mm
- 2x 4 Liter

**199,00 €****WE-12** | Wurstwärmer

- Maße: 265 x 330 x 220 mm
- Anschlusswert: 1,0 kW, 230 V, 50 Hz
- Temperaturbereich: +30°C / +90°C
- GN 1/2
- Mit Kontrollleuchten
- Edelstahl

**199,00 €****WE-11** | Wurstwärmer

- Maße: 530 x 330 x 220 mm
- Anschlusswert: 2,0 kW, 230 V, 50 Hz
- Temperaturbereich: +30°C / +90°C
- GN 1/1
- Mit Kontrollleuchten
- Edelstahl

**329,00 €**

CWSH | Currywurst Schneider, manuel



- Maße: 214 x 155 x 205 mm
- Schnittbreite: 11 x 17 mm
- Gehäuse aus Chromnickelstahl
- Messer aus Edelstahl
- Bodenplatte mit Saugfüßen



179,00 €

41399N | Elektro-Currywurst Schneider



- Maße: 214 x 155 x 205 mm
- Anschlusswert: 0,12 kW, 230 V, 50 Hz
- Schnittbreite: 5-35 mm
- Gehäuse und Sichelmesser aus Edelstahl
- Einfüllschacht und Sichelmesser spülmaschinenfest
- Auswurf Funktion
- Sicherheitsschutzschalter



249,00 €

HHD-2 | Elektro-Hot Dog Maschine



- Maße: 335 x 290 x 390 mm
- Anschlusswert: 350 W, 230 V, 50 Hz



239,00 €

E-YRG-60 | Edelstahl-Hockerkocher**NEU**

GAS



27,24 kW



kg/net

60

- Anschlussart: Gas
- Maße: 600 x 800 x 500 mm
- Anschlusswert: 27,24 kW
- Magnetsicherheitsventil
- Je nach Düsensatz für Erdgas bzw. Flüssiggas
- Erdgas: 2,88 m³/Std.
- Flüssiggas: 1,42 kg/Std.
- Topfaufnahme aus Gusseisen

619,00 €



Gas-Kombibräter PRO

TOPSELLER

MADE IN GERMANY

- Aufstellart: Tischgerät
- Zündung: Piezozündung
- Gasart: Geräte voreingestellt auf Propangas, wahlweise in Erdgas erhältlich
- Inklusive Rost: ✓
- Fettauffangwanne: ✓
- Lamellen-Flammabdeckung: ✓
- Schlauch und Regler: ✓

Modell	1 GBT1-K	2 GBT2-K	3 GBT3-K	4 GBT4-K	5 GBT5-K	6 GBT6-K
Maße (BxTxH)	340 x 530 x 280 mm	485 x 530 x 280 mm	650 x 530 x 280 mm	815 x 530 x 280 mm	980 x 530 x 280 mm	1145 x 530 x 280 mm
Heizschlangen	1	2	3	4	5	6
Gasanschluss	4,0 kW	8,0 kW	12,0 kW	16,0 kW	20,0 kW	24,0 kW
Preis	349,00 €	449,00 €	599,00 €	929,00 €	1.279,00 €	1.659,00 €

Bei gewerblich genutzten Geräten müssen lt. BGV D34 §11 Abs. 4 zusätzlich ein Gewerberегler und eine Schlauchbruchsicherung eingesetzt werden. Diese müssen separat bestellt werden.

Zubehör für Gas-Kombibräter PRO

GR | Reduziererring

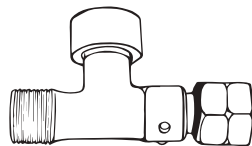


- 256 x 185 x 22 mm

11,00 €

SBS

| Schlauchbruchsicherung




24,00 €

Stahlblechpfanne



- Passend für Gas-Kombibräter PRO
- Unbehandelt
- Tiefe: 60 mm

Für Kombibräter	Maße (BxTxH)	Code	Preis
GBT1-K	305 x 515 x 60 mm	P1	109,00 €
GBT2-K	480 x 530 x 60 mm	P2	119,00 €
GBT3-K	520 x 690 x 60 mm	P3	149,00 €
GBT4-K	812 x 528 x 60 mm	P4	229,00 €
GBT5-K	980 x 530 x 60 mm	P5	269,00 €
GBT6-K	1070 x 450 x 60 mm	P6	319,00 €





Gas-Kombibräter PRO

MADE IN GERMANY

- Aufstellart: Standgerät
- Zündung: Piezozündung
- Gasart: Geräte voreingestellt auf Propangas, wahlweise in Erdgas erhältlich
- Inklusive Rost: ✓
- Fettauffangwanne: ✓
- Lamellen-Flammabdeckung: ✓
- Schlauch und Regler: ✓

Modell	1 GBST2-K	2 GBST3-K	3 GBST4-K	4 GBST5-K	5 GBST6-K
Maße (BxTxH)	485 x 530 x 830 mm	650 x 530 x 830 mm	815 x 530 x 830 mm	980 x 530 x 830 mm	1145 x 530 x 830 mm
Heizschlangen	2	3	4	5	6
Gasanschluss	8,0 kW	12,0 kW	16,0 kW	20,0 kW	24,0 kW
Preis	559,00 €	699,00 €	1.079,00 €	1.499,00 €	1.939,00 €

Bei gewerblich genutzten Geräten müssen lt. BGV D34 §11 Abs. 4 zusätzlich ein Gewerberегler und eine Schlauchbruchsicherung eingesetzt werden. Diese müssen separat bestellt werden.

Zubehör für Gas-Kombibräter PRO

GR | Reduzierring

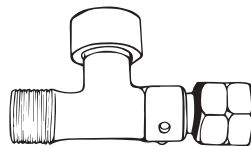


- 256 x 185 x 22 mm

11,00 €

SBS

| Schlauchbruchsicherung



24,00 €

Stahlblechpfanne



- Passend für Gas-Kombibräter PRO
- Unbehandelt
- Tiefe: 60 mm

Für Kombibräter	Maße (BxTxH)	Code	Preis
GBST2-K	480 x 530 x 60 mm	P2	119,00 €
GBST3-K	520 x 690 x 60 mm	P3	149,00 €
GBST4-K	812 x 528 x 60 mm	P4	229,00 €
GBST5-K	980 x 530 x 60 mm	P5	269,00 €
GBST6-K	1070 x 450 x 60 mm	P6	319,00 €





1



2

Waffleisen PRO

- Material der Backplatten: Gusseisen
- Stärke der Grillfläche: 12 mm
- Einfache Reinigung durch leichtes wechseln der Backplatten
- Wechselplatten-System

Modell	1 WE-01L	2 WED-21L
Maße (BxTxH)	300 x 440 x 320 mm	600 x 440 x 320 mm
Anschlusswert	2,2 kW, 230 V, 50 Hz	2,2 + 2,2 kW, 230 V, 50 Hz
Wechselplatten	1x Wechselplatte Herzwaffel 21 cm	2x Wechselplatte Herzwaffel 21 cm
Gewicht	23 kg / 25 kg	43 kg / 46 kg
Preis	899,00 €	1.519,00 €

Elektro-Kontaktgrill

TOPSELLER      

- Maße: 310 x 310 x 200 mm
- Anschlusswert: 2,2 kW, 230 V, 50 Hz
- Temperaturbereich: +50°C / +300°C
- Platte oben: 213 x 213 x 45 mm, unten: 240 x 280 x 65 mm

Modell	KG3.2	KG3.2L	KG3.2LTL
Grillfläche	oben/unten gerillt	oben gerillt, unten glatt	oben/unten glatt
Preis	269,00 €	269,00 €	269,00 €



Elektro-Kontaktgrill

TOPSELLER      

- Maße: 430 x 310 x 200 mm
- Anschlusswert: 2,8 kW, 230 V, 50 Hz
- Temperaturbereich: +50°C / +300°C
- Platte oben: 335 x 220 x 45 mm, unten: 355 x 283 x 65 mm

Modell	KG5.2	KG5.2L	KG5.2LTL
Grillfläche	oben/unten gerillt	oben gerillt, unten glatt	oben/unten glatt
Preis	309,00 €	309,00 €	309,00 €



Elektro-Kontaktgrill

TOPSELLER      

- Maße: 570 x 310 x 200 mm
- Anschlusswert: 2x 2,2 kW, 230 V, 50 Hz
- Temperaturbereich: +50°C / +300°C
- Platte oben: 2x 213 x 213 x 45 mm, unten: 500 x 285 x 65 mm

Modell	KG7.2	KG7.2L	KG7.2LTL
Grillfläche	oben/unten gerillt	oben gerillt, unten glatt	oben/unten glatt
Preis	449,00 €	449,00 €	449,00 €



RK42 | Reiskocher

- Fassungsvermögen: 4,2 Liter
- Maße: 345 x 420 x 300 mm
- Anschlusswert: 1,6 kW, 230 V, 50 Hz
- Zubereitungsdauer: ca. 60 Min.



119,00 €

RK18B | Vollautomatischer Reiskochtopf

- Fassungsvermögen: 18 Liter
- Maße: 469 x 395 x 383 mm
- Anschlusswert: 1,95 kW, 230 V, 50 Hz
- Funktionen: Kochen, Warmhalten
- Zubereitungsdauer: ca. 60 Min.
- Zubehör: Messbecher, Löffel, Anbrennschutz



329,00 €





1



2

Elektro-Crêpes-Eisen

- Durchmesser der Backplatte: Ø 350 mm
- Anschlussart: Elektro
- Material der Backplatten: Gusseisen

Modell	1 S35	2 D35
Maße (BxTxH)	350 x 370 x 250 mm	710 x 370 x 250 mm
Anschlusswert	2,0 kW, 230 V, 50 Hz	2x 2,0 kW, 2x 400 V, 50 Hz
Anzahl der Backplatten	1x Ø 350 mm	2x Ø 350 mm
Gewicht	13 kg / 14,5 kg	24 kg / 25,5 kg
Preis	629,00 €	969,00 €



Gas-Crêpes-Eisen

- Durchmesser der Backplatten: Ø 400 mm
- Anschlussart: Gas
- Material: Edelstahl
- Material der Backplatten: Gusseisen

Modell	1 G400S	2 G400D
Maße (BxTxH)	430 x 480 x 270 mm	900 x 480 x 270 mm
Anschlusswert	3,6 kW	2x 3,6 kW
Anzahl der Backplatten	1x Ø 400 mm	2x Ø 400 mm
Gewicht	24 kg / 26 kg	46 kg / 48 kg
Preis	799,00 €	1.299,00 €



1



2

Elektro-Crêpes-Eisen

- Durchmesser der Backplatte: Ø 400 mm
- Anschlussart: Elektro
- Material der Backplatten: Gusseisen
- Temperaturbereich: +300°C

Modell	1 CRE1	2 CRE2
Maße (BxTxH)	450 x 480 x 235 mm	860 x 485 x 235 mm
Anschlusswert	3,0 kW, 230 V, 50 Hz	2x 3,0 kW, 2x 400 V, 50 Hz
Anzahl der Backplatten	1x Ø 400 mm	2x Ø 400 mm
Gewicht	18,7 kg / 20 kg	38,7 kg / 41 kg
Preis	369,00 €	569,00 €





1



2

Toaster

TOPSELLER

- Integrierte Zeitschaltuhr
- Inklusive Toaster-Halterungen
- Anschlusswert: 230 V, 50 Hz

Modell	1 T930	2 T960
Maße (BxTxH)	453 x 274 x 288 mm	453 x 274 x 403 mm
Anschlusswert	2 kW	3 kW
Anzahl der Halterungen	3 Toaster-Halterungen	2x 3 Toaster-Halterungen
Gewicht	8,8 kg / 9,8 kg	11,7 kg / 12,7 kg
Preis	269,00 €	369,00 €



ETS-4 | Toaster



- Kapazität: Für 4 Toastscheiben
- Maße: 300 x 225 x 215 mm
- Anschlusswert: 1800 W, 230 V, 50 Hz
- Material Gehäuse: Edelstahl
- Schlitzgröße: 25 x 145 x 145 mm
- Zeitschalter: bis 5 Min.

139,00 €



Förderband Toaster

TOPSELLER

- Heizart: Ober- und Unterhitze
- Geschwindigkeit: Verstellbare Geschwindigkeit des Förderbandes

Modell	TCT-01	TCT-02
Maße (BxTxH)	410 x 570 x 500 mm	510 x 570 x 500 mm
Toasts pro Stunde	300 Stück	450 Stück
Anschlusswert	2,64 kW, 230 V, 50 Hz	2,64 kW, 230 V, 50 Hz
Preis	459,00 €	559,00 €



ML18051 | Durchlauftoaster



- Kapazität: Für 2 Toastscheiben nebeneinander
- Maße: 340 x 410 x 360 mm
- Breite Förderband: 25 cm
- Toast pro Stunde: 700 Stück
- Anschlusswert: 2,1 kW, 230 V, 50 Hz
- Ausgaberutsche vorne: ✓

1.499,00 €



SE45 | Lift-Salamander

TOPSELLER



- Heizart: Von oben beheizt
- Maße: 450 x 450 x 500 mm
- Anschlusswert: 1,5 kW, 230 V, 50 Hz
- Nutzfläche: 440 x 320 mm
- Temperatur einstellbar: ✓
- Höhenverstellbares Heizelement oben: ✓

869,00 €



SE65 | Lift-Salamander

TOPSELLER



- Heizart: Von oben beheizt
- Maße: 650 x 450 x 500 mm
- Anschlusswert: 3,0 kW, 230 V, 50 Hz
- Nutzfläche: 640 x 320 mm
- Temperatur einstellbar: ✓
- Höhenverstellbares Heizelement oben: ✓

949,00 €



SE50 | Lift-Salamander

TOPSELLER



- Heizart: Von oben beheizt
- Maße: 656 x 550 x 500 mm
- Anschlusswert: 4,0 kW, 230 V, 50 Hz
- Temperatur einstellbar: ✓
- Höhenverstellbares Heizelement oben: ✓

899,00 €



SE300 | Lift-Salamander

TOPSELLER    

- Heizart: Von oben beheizt
- Maße: 600 x 535 x 535 mm
- Anschlusswert: 3,0 kW, 230 V, 50 Hz
- Nutzfläche: 440 x 320 mm
- Inklusive Abtropffläche und Rost: ✓
- Höhenverstellbares Heizelement oben: ✓



999,00 €

SE30S | Salamander

- Maße: 570 x 320 x 260 mm
- Anschlusswert: 2,0 kW, 230 V, 50 Hz
- Material: Edelstahl
- Temperatur einstellbar: ✓
- Bewegliche Roste: 4 Positionen



269,00 €





Salamander

TOPSELLER

- Aus Edelstahl
- Temperaturbereich: +30°C / +90°C
- Mit Kontrollleuchten
- Mit speziellen Heizelementen
- Durchreiche möglich, da Rückwand abnehmbar

Modell	1 SE-40S	2 SE-40M	3 SE-70S	4 SE-70M	4 SE-70M/230V
Maße (BxTxH)	600 x 370 x 380 mm	600 x 370 x 380 mm	880 x 370 x 380 mm	880 x 370 x 380 mm	880 x 370 x 400 mm
Anschlusswert	2,2 kW, 230 V, 50 Hz	2,2 kW, 230 V, 50 Hz	4,4 kW, 400 V, 50 Hz	4,4 kW, 400 V, 50 Hz	3,2 kW, 230 V, 50 Hz
Powerregler	✓	✓	✓	✓	-
Anzahl der Roste	3 feste Roste	Bewegliche Roste 4 Positionen	3 feste Roste	Bewegliche Roste 4 Positionen	Bewegliche Roste 4 Positionen
Gewicht	17 kg / 18,8 kg	17,9 kg / 19,7 kg	23,3 kg / 25,3 kg	25,7 kg / 27,7 kg	25,7 kg / 27,7 kg
Preis	369,00 €	479,00 €	519,00 €	659,00 €	659,00 €

DSE47 | Konsole


- Für Salamander SE-40S, SE-40M, SE-70S, SE-70M



49,00 €



1 2



3 4

Hähnchengrill

- Gas Geräte voreingestellt auf Propangas
- Gas Geräte lassen sich mit beigefügten Düsen auf Erdgas umrüsten
- Inklusive Beleuchtung
- Temperatur regelbar: 3 Stufen + OFF

Modell	1 1EG	2 1EE	3 2EG	4 2EE
Anschlussart	Gas	Elektro	Gas	Elektro
Maße (BxTxH)	1098 x 480 x 460 mm	1098 x 480 x 460 mm	1098 x 480 x 640 mm	1098 x 480 x 640 mm
Anzahl der Spieße	1 Spieß für 5-6 Hähnchen	1 Spieß für 5-6 Hähnchen	2 Spieße für 10-12 Hähnchen	2 Spieße für 10-12 Hähnchen
Anschlusswert	Propangas: 5,9 kW Erdgas: 6,2 kW	3,3 kW, 400 V, 50 Hz	Propangas: 5,9 kW Erdgas: 6,2 kW	6,6 kW, 400 V, 50 Hz
Gewicht	50 kg	48 kg	66 kg	86 kg
Preis	2.499,00 €	2.599,00 €	2.899,00 €	3.029,00 €



1 2



3 4

Hähnchengrill

- Gas Geräte voreingestellt auf Propangas
- Gas Geräte lassen sich mit beigefügten Düsen auf Erdgas umrüsten
- Inklusive Beleuchtung
- Temperatur regelbar: 3 Stufen + OFF

Modell	1 3EG	2 3EE	3 4EG	4 4EE
Anschlussart	Gas	Elektro	Gas	Elektro
Maße (BxTxH)	1098 x 480 x 820 mm	1098 x 480 x 820 mm	1098 x 480 x 1000 mm	1098 x 480 x 1000 mm
Anzahl der Spieße	3 Spieße für 15-18 Hähnchen	3 Spieße für 15-18 Hähnchen	4 Spieße für 20-24 Hähnchen	4 Spieße für 20-24 Hähnchen
Anschlusswert	Propangas: 17,7 kW Erdgas: 18,6 kW	9,9 kW, 400 V, 50 Hz	Propangas: 23,6 kW Erdgas: 24,8 kW	13,2 kW, 400 V, 50 Hz
Gewicht	86 kg	80 kg	103 kg	95 kg
Preis	3.499,00 €	3.599,00 €	3.999,00 €	4.279,00 €



1 2



3 4

Hähnchengrill

- Gas Geräte voreingestellt auf Propangas
- Gas Geräte lassen sich mit beigefügten Düsen auf Erdgas umrüsten
- Inklusive Beleuchtung und Untergestell
- Temperatur regelbar: 3 Stufen + OFF

Modell	1 6EG	2 6EE	3 8EG	4 8EE
Anschlussart	Gas	Elektro	Gas	Elektro
Maße (BxTxH)	1098 x 480 x 1860 mm	1098 x 480 x 1860 mm	1098 x 480 x 2020 mm	1098 x 480 x 2020 mm
Anzahl der Spieße	6 Spieße für 30-36 Hähnchen	6 Spieße für 30-36 Hähnchen	8 Spieße für 40-48 Hähnchen	8 Spieße für 40-48 Hähnchen
Anschlusswert	Propangas: 35,4 kW Erdgas: 37,2 kW	19,8 kW, 400 V, 50 Hz	Propangas: 47,2 kW Erdgas: 49,6 kW	26,4 kW, 400 V, 50 Hz
Gewicht	170 kg	160 kg	193 kg	183 kg
Preis	5.299,00 €	5.599,00 €	6.449,00 €	6.899,00 €



1 2



3 4

Hähnchengrill

- Gas Geräte voreingestellt auf Propangas
- Gas Geräte lassen sich mit beigefügten Düsen auf Erdgas umrüsten
- Inklusive Beleuchtung und Untergestell
- Temperatur regelbar: 3 Stufen + OFF

Modell	1 6EGD	2 6EEND	3 8EGD	4 8EEND
Anschlussart	Gas	Elektro	Gas	Elektro
Maße (BxTxH)	1098 x 660 x 1860 mm	1098 x 660 x 1860 mm	1098 x 480 x 2020 mm	1098 x 480 x 2020 mm
Anzahl der Spieße	11 Spieße für 55-66 Hähnchen	6 Spieße für 30-36 Hähnchen	8 Spieße für 40-48 Hähnchen	8 Spieße für 40-48 Hähnchen
Anschlusswert	Propangas: 35,4 kW Erdgas: 37,2 kW	28,8 kW, 400 V, 50 Hz	Propangas: 47,2 kW Erdgas: 49,6 kW	38,4 kW, 400 V, 50 Hz
Gewicht	204 kg	194 kg	230 kg	220 kg
Preis	7.299,00 €	7.499,00 €	8.999,00 €	8.999,00 €





Gyrosgerät Potis



TOPSELLER

- Material der Reflektorflächen: Keramiksteine
- Komplett, mit Fettwanne
- Lieferung ohne Schaufel

Modell	1 E1	2 E2	3 E3	4 GD4
Anschlussart	Elektro	Elektro	Elektro	Gas
Fleischgewicht	Max. 15 kg	Max. 30 kg	Max. 50 kg	Max. 70 kg
Maße (BxTxH)	500 x 650 x 795 mm	500 x 650 x 920 mm	500 x 650 x 1120 mm	550 x 740 x 1120 mm
Maße der Stellfläche (BxT)	500 x 650 mm	500 x 650 mm	500 x 650 mm	550 x 740 mm
Anschlusswert	3,9 kW, 230 V, 50 Hz	5,2 kW, 400 V, 50 Hz	7,8 kW, 400 V, 50 Hz	14,0 kW
Fleischhöhe	Max. 340 mm	Max. 460 mm	Max. 700 mm	630 mm
Ausstattung	3 Rohrheizkörper, 3 Reflektorflächen	4 Rohrheizkörper, 4 Reflektorflächen	6 Rohrheizkörper, 6 Reflektorflächen	wahlweise Erdgas oder Propangas, Infrarot-Brenner mit Keramikplatte
Gewicht	26 kg / 30 kg	31 kg / 35 kg	39 kg / 43 kg	32 kg / 36 kg
Preis	1.379,00 €	1.529,00 €	1.689,00 €	1.239,00 €

Schaufel

PT0191

- Ø 220 mm

59,00 €

PT0193

- Ø 300 mm

69,00 €

PT0192

- Ø 260 mm

59,00 €

PT0194

- Schaufelgriff mit Befestigungsschraube

14,99 €



Schiebemuffe

PT0167

- Obere Schiebemuffe komplett (15er-Vierkant) für EH / GD1

29,99 €

PT0169

- Untere Schiebemuffe mit Spießauflager komplett für E1 / E2 / E3 / G1 / G2 / G3 / GD3 / GD4

29,99 €

PT0166 / PT0168

- Obere Schiebemuffe komplett (20er-Vierkant) für E1 / E2 / E3 / G1 / G2 / G3 / GD3 / GD4 / GD5

29,99 €

PT0170

- Untere Schiebemuffe mit Spießauflager komplett für EH / GD1

29,99 €



Handkreuz

PT0092

- 235 x 235 x 125 mm

39,00 €

PT0093

- 350 x 350 x 105 mm
- verstärktes Handkreuz

99,00 €




Spieße für Gyrosgeräte

PT0196

- Für EH/GD1
- Länge: 415 mm

39,00 €



PT0197

- E1/G1
- Länge: 570 mm

39,00 €

PT0198

- Für E2, G2, GD2, GD3
- Länge: 695 mm

39,00 €

PT0199

- E3,G3,GD4
- Länge: 895 mm

59,00 €

PT0200

- GD4
- Länge: 895 mm (verstärkt)

49,00 €

PT0201

- GD5
- Länge: 1080 mm (verstärkt)

49,00 €

PT0202

- GD5
- Länge: 1080 mm

49,00 €

Spiebteller für Gyrosgeräte

- Spiebteller mit Schlitz auf Anfrage

PT0218

- Ø 195 mm

39,00 €

PT0216


- Ø 120 mm

39,00 €



PT0107 | Spießklammer

1,99 €





GARWELT

Die Speisenzubereitung in der Gastronomie muss stets geplant sein. Die hochwertigen und leistungsstarken Kochgeräte in der Garwelt erleichtern und optimieren die komplexen Abläufe der Großküche. Mit guter Planung und Vorbereitung lassen sich Gerichte oder einzelne Elemente punktgenau regenerieren – schonend aufwärmen, kochen, backen und garen. Dadurch lassen sich Zeitaufwand, Lebensmittel- sowie Betriebskosten senken und dank kurzer Garzeiten bleiben auch Geschmack, Nährstoffe und Vitamine erhalten.

Vorteile der Nutzung von Mikrowellen in der Gastronomie

Senkung der Lebensmittelkosten

- Nutzung von Tiefkühlkost
- Geringe Auftauzeit
- Weniger Lebensmittelverschwendung
- Keine Resteverwertung von Überproduktionen
- Nicht gegarte Waren bleiben roh und frisch

Reduzierung des Zeitaufwandes

- Schnelles Regenerieren
- Verkürzte Garzeit verkürzt die Wartezeit der Gäste
- Geringer Personalaufwand


Senkung der Betriebskosten

- Energieeinsparung

Senkung der Installationskosten

- Maximierung des Raumangebotes für die Gäste
- Vereinigung von vielen Funktionen in einem Gerät





4 Magnetrone

Magnetrone

Die Mikrowelle ist als Hilfsmittel kaum noch aus der Küche wegzudenken!

Wissenswertes über Magnetrone

- Magnetrone erzeugen elektromagnetische Wellen, KEINE Strahlung!
- Durch die Wellen werden die Wassermoleküle der Speisen in Bewegung gesetzt: Es entsteht Wärme durch Reibung
- Kleinere Mikrowellen haben meist 1-2 und Gewerbe-Mikrowellen bis zu 4 Magnetrone
- Die Wellen werden durch Antennen verteilt oder mit Hilfe eines Drehtellers
- Die Wellen prallen an den Innenwänden ab und verteilen sich weiter
- Denn Metall reflektiert die Wellen
Deshalb: Keine metallischen Gegenstände in die Mikrowelle



1 Magnetron



2 Magnetrone



Mikrowellen Semi Profi

MAISTERmicro

- Gehäuse und Garraum: Hergestellt aus Edelstahl
- Elektroanschluss: 900 W, 230 V, 50 Hz
- Glasdrehsteller: Ø 270 mm

Modell	1 MW-900	2 MW-900 Grill	3 MW-900 Combi
Ausführung	Semi Profi	Semi Profi mit Grillfunktion	Semi Profi mit Heißluft und Grillfunktion
Volumen	23 Liter	23 Liter	25 Liter
Leistungsstufen	6	9	6
Grilleistung	-	1000 W	1350 W
Maße (BxTxH)	483 x 398 x 281 mm	483 x 398 x 281 mm	483 x 442 x 281 mm
Innenmaße	340 x 320 x 220 mm	340 x 320 x 220 mm	344 x 340 x 220 mm
Gewicht	14,1 kg / 15,5 kg	14,1 kg / 15,5 kg	16 kg / 18 kg
Preis	189,00 €	179,00 €	229,00 €

PN-55 | Konsole

- Für Mikrowellen
- Hergestellt aus Edelstahl
- 550 x 500 mm

69,00 €




1

2 Digitale Zeitschaltuhr bis 60 Minuten

3

Mikrowellen

TOPSELLER MAISTERmicro

- Gehäuse und Garraum: Hergestellt aus Edelstahl
- Elektroanschluss: 1000 W, 230 V, 50 Hz

Modell	1 MW-1050	2 MW-1010	3 MW-1000
TOPSELLER	-	✓	-
Ausführung	Semi Profi	Gewerbe-Mikrowelle mit Keramikboden	-
Volumen	25 Liter	25 Liter	25 Liter
Leistungsstufen	-	6	6
Bedienfeld	✓	-	Touch-Bedienfeld und LED-Display
Maße (BxTxH)	511 x 431 x 311 mm	520 x 456 x 312 mm	511 x 431 x 311 mm
Innenmaße	327 x 346 x 200 mm	335 x 364 x 212 mm	327 x 346 x 200 mm
Gewicht	14,6 kg / 16,2 kg	17,7 kg / 19,3 kg	14,7 kg / 16,5 kg
Preis	399,00 €	369,00 €	499,00 €

PN-65 | Konsole

- Für Mikrowellen
- Hergestellt aus Edelstahl
- 600 x 500 mm

69,00 €




1



2

Mikrowellen

TOPSELLER MAISTERmicro

- Gehäuse und Garraum: Hergestellt aus Edelstahl
- Volumen: 34 Liter

Modell	1 MW-1800	2 MW-2100
Ausführung	Gewerbe-Mikrowellen	Gewerbe-Mikrowellen
Volumen	23 Liter	23 Liter
Elektroanschluss	3000 W, 230 V, 50 Hz	3200 W, 230 V, 50 Hz
Bedienfeld	Touch-Bedienfeld und LED-Display	Touch-Bedienfeld und LED-Display
Maße (BxTxH)	575 x 527 x 368 mm	575 x 527 x 368 mm
Innenmaße	360 x 409 x 225 mm	360 x 409 x 225 mm
Gewicht	32,2 kg / 34,3 kg	32,2 kg / 34,3 kg
Preis	1.049,00 €	1.299,00 €

PN-65 | Konsole

- Für Mikrowellen
- Hergestellt aus Edelstahl
- 600 x 500 mm
- Bei einer Traglast von min. 14 kg werden zusätzliche Stütz-Konsolen benötigt

69,00 €



Panasonic Mikrowellen

**High
LINE**

 powered by
GGG

Die professionellen Mikrowellengeräte bieten ein breites Spektrum für alle Geschäftsfelder und jede Küchensituation, vom Auftauen bis zum Garen in bester Qualität.



MEHR ALS 2000
VERKAUFTE GERÄTE



SEHR HOHE
LEBENSERWARTUNG

Kompaktklasse

Diese Modellreihe ist auf die schnelle Produktion von Einzelpor­tionen spezialisiert. Die ideale Lösung für Fastfood-Restaurants.

- ✓ 18 Liter
- ✓ Kompaktausführung
- ✓ 2 Garraumbenen für 2 Tellergerichte
- ✓ 2 Magnetronen (1 oben, 1 unten)
- ✓ Garantieren gleichmäßige Erhitzung
- ✓ Programm- und manueller Betrieb
- ✓ Stapelbar
- ✓ Passend für GN 1/2

Kombigeräte

Das Kombigerät vereint Heißluft, Grill-, Grill-Umluft und Grill-Heißluft mit Mikrowelle.

- ✓ Mikrowelle, Grill, Heißluft
- ✓ 1 Magnetron unten
- ✓ Heißluft garantiert Wärmeverteilung
- ✓ Programm- und manueller Betrieb
- ✓ 99 verschiedene Programme können abgespeichert werden
- ✓ Passend für GN 3/4

1000 Watt-Klasse

Einfach in der Anwendung, manuell zu bedienen und programmierbar, sind diese Geräte darauf ausgelegt, den starken Anforderungen des professionellen Einsatzes Stand zu halten – diese Modelle decken den Bedarf von kleineren bis mittleren Gastronomiebetrieben.

- ✓ 22 Liter
- ✓ Standardausführung
- ✓ 1 Magnetron
- ✓ Programm- und manueller Betrieb
- ✓ Passend für GN 1/2

Gourmet-Klasse

Durch ihre robuste Konstruktion verfügen diese Geräte über eine hohe Leistungsfähigkeit und große Kapazität, die gleichmäßige Ergebnisse auch dann gewährleistet, wenn es auf Schnelligkeit ankommt. Die ideale Lösung für die gastronomische Versorgung von größeren Institutionen.

- ✓ 44 Liter
- ✓ 4 Magnetronen (2 oben, 2 unten)
- ✓ Garantieren schnelle gleichmäßige Erwärmung
- ✓ Programm- und manueller Betrieb
- ✓ Passend für GN 1/1



1



2



3 Inklusive Zwischenboden

Mikrowellen

TOPSELLER Panasonic

- Gehäuse und Garraum: Hergestellt aus Edelstahl
- Volumen: 26 Liter

Modell	1 NE1027	2 NE1843	3 NE2143
Volumen	22 Liter	18 Liter	18 Liter
Material Gehäuse und Garraum	Hergestellt aus Edelstahl, mit Keramikboden	Hergestellt aus Edelstahl, mit Keramikboden	Hergestellt aus Edelstahl, mit Keramikboden
Magnetrone	1 Magnetron	2 Magnetrone / 900 Watt mit 2 Drehantennen	2 Magnetrone / 900 Watt mit 2 Drehantennen
Zeitschaltuhr	max. 30 Minuten	max. 30 Minuten	max. 30 Minuten
Türanschlag	links	links	links
Leistungsstufen	stufenlose Leistungswahl	3	3
Elektroanschluss	1000 W, 230 V, 50 Hz	1800 W, 230 V, 50 Hz	2100 W, 230 V, 50 Hz
Maße (BxTxH)	510 x 360 x 306 mm	422 x 508 x 337 mm	422 x 508 x 337 mm
Innenmaße	330 x 330 x 200 mm	330 x 310 x 175 mm	330 x 310 x 175
Gewicht	17,8 kg / 19,5 kg	32 kg	32 kg
Preis	1.269,00 €	2.409,00 €	2.719,00 €

PN-65 | Konsole

- Für Mikrowellen
- Hergestellt aus Edelstahl
- 600 x 500 mm
- Bei einer Traglast von min. 14 kg werden zusätzliche Stütz-Konsolen benötigt

69,00 €



Großmikrowellen
Gourmet-Klasse

Panasonic



Inklusive Zwischenboden



Modell	NE1840	NE2140	NE3240
Volumen	44 Liter	44 Liter	44 Liter
Garraum	GN 1/1	GN 1/1	GN 1/1
Magnetrone	4 Magnetrone / 450 Watt	4 Magnetrone / 525 Watt	4 Magnetrone / 800 Watt
Türanschlag	unten	unten	unten
Leistungsstufen	4	4	4
Elektroanschluss	1800 W, 230 V, 50 Hz	2100 W, 400 V, 50 Hz	3200 W, 400 V, 50 Hz
Maße (BxTxH)	650 x 526 x 471 mm	650 x 526 x 471 mm	650 x 526 x 471 mm
Innenmaße	535 x 250 x 330 mm	535 x 250 x 330 mm	535 x 250 x 330 mm
Gewicht	52,4 kg / 61,6 kg	52,4 kg / 61,6 kg	52,4 kg / 61,6 kg
Preis	3.979,00 €	4.349,00 €	5.179,00 €

PN-75 | Konsole

- Für Mikrowellen
- Hergestellt aus Edelstahl
- 680 x 500 mm
- Bei einer Traglast von min. 14 kg werden zusätzliche Stütz-Konsolen benötigt

69,00 €





1 3 Garphasen

2

3

Mikrowellen

SHARP®

- Material Gehäuse: Hergestellt aus Edelstahl
- Material Boden: Keramik
- LCD Anzeige: ✔

Modell	1 R15AM	2 R22AM	3 R25AM
Volumen	28 Liter	20 Liter	20 Liter
Elektroanschluss	230 V, 50 Hz	1500 W, 230 V, 50 Hz	2100 W, 230 V, 50 Hz
Leistungsstufen	5	4	4
Zeitschaltuhr	max. 30 Minuten	max. 30 Minuten	max. 30 Minuten
Fehlermeldung- anzeige	-	✔	✔
Maße (BxTxH)	520 x 424 x 309 mm	510 x 470 x 335 mm	510 x 470 x 335 mm
Innenmaße	351 x 372 x 211 mm	330 x 330 x 180 mm	330 x 330 x 180 mm
Gewicht	18 kg / 20,6 kg	33 kg / 36 kg	33 kg / 35,5 kg
Preis	899,00 €	1.819,00 €	1.959,00 €

PN-65 | Konsole

- Für Mikrowellen
- Hergestellt aus Edelstahl
- 600 x 500 mm
- Bei einer Traglast von min. 14 kg werden zusätzliche Stütz-Konsolen benötigt

69,00 €





1






2



3

Umluft- & Heißluftöfen

- Material Außenverkleidung: Hergestellt aus Edelstahl
- Material Innenverkleidung: Hergestellt aus Edelstahl
- Innenbeleuchtung:

Modell	1 EKF423P	2 EKF412ALU	3 EKF423M
Funktion	Backen mit Luftumwälzung	Backen mit Beschwädung	Backen mit Luftumwälzung Multifunktion 8 Backfunktionen: Ober- / Unterhitze, Grill (stat. Betrieb)
Dichte	IPX3 	IPX3 	IPX3 
Fester Wasseranschluss	<input checked="" type="checkbox"/>	<input checked="" type="checkbox"/>	<input checked="" type="checkbox"/>
Temperaturbereich	50°C / 260°C	100°C / 260°C	50°C / 260°C
Einschübe	4 Einschübe	4 Einschübe	4 Einschübe (GN 2/3)
Zubehör	4 Bleche (429 x 345 mm)	2 Roste, 2 Bleche (325 x 265), 2 Zangen für Bleche	4 Bleche (429 x 345 mm)
Elektroanschluss	2,8 kW, 230 V, 50 Hz	2,6 kW, 230 V, 50 Hz	2,6 kW, 230 V, 50 Hz
Maße (BxTxH)	351 x 372 x 211 mm	460 x 512 x 462 mm	590 x 695 x 590 mm
Gewicht	33 kg	21,8 kg	36,4 kg
Preis	779,00 €	839,00 €	929,00 €

KPG23 | GN Adapter-Kit

- Für Umluft- und Heißluftöfen
- Für GN 2/3 Kit
- 1 Set mit 8 Stück

69,00 €





1 2







3



4

Umluft- & Heißluftöfen

- Material Außenverkleidung: Hergestellt aus Edelstahl
- Material Innenverkleidung: Hergestellt aus Edelstahl
- Innenbeleuchtung:

Modell	1 EKF411	2 EKF464	3 EKF523EUD	4 EKF411.3D
Funktion	Backen mit Luftumwälzung / Beschwädung	Backen mit Luftumwälzung / Beschwädung	Direkte Dampfzufuhr in 10 Stufen regelbar	Backen mit Beschwädung
Einschübe	4x GN 1/1	4x Blech 600 x 400 mm	5x GN 2/3	4x GN 1/1
Dichte				
Fester Wasseranschluss	<input checked="" type="checkbox"/>	<input checked="" type="checkbox"/>	<input checked="" type="checkbox"/>	<input checked="" type="checkbox"/>
Temperaturbereich	50°C / 300°C	50°C / 300°C	50°C / 270°C	50°C / 270°C
Steuerung	elektromechanische Steuerung	elektromechanische Steuerung	elektronische Steuerung	digitale Steuerung
Programme	-	-	99	99
Kochphasen	-	-	4	4
Optionales Zubehör	-	-	Kernfühler	-
Elektroanschluss	3,4 kW, 230 V, 50 Hz	3,4 kW, 230 V, 50 Hz	3,2 kW, 230 V	5,2 kW, 400 V, 50 Hz
Maße (BxTxH)	790 x 750 x 635 mm	790 x 750 x 635 mm	610 x 730 x 660 mm	790 x 750 x 635 mm
Gewicht	50,4 kg	50,4 kg	44 kg	50,6 kg
Preis	1.479,00 €	1.479,00 €	2.099,00 €	1.699,00 €



1 2








3



4 5

Umluft- & Heißluftöfen

- Material Außenverkleidung: Hergestellt aus Edelstahl
- Material Innenverkleidung: Hergestellt aus Edelstahl
- Innenbeleuchtung:

Modell	1 EKF411UD	2 EKF464UD	3 EKF411AL/UD	4 EKF711UD	5 EKF664UD
Funktion	Direkte Dampzufuhr in 5 Stufen regelbar	Direkte Dampzufuhr in 5 Stufen regelbar	Direkte Dampzufuhr in 5 Stufen regelbar	Direkte Dampzufuhr in 5 Stufen regelbar	Direkte Dampzufuhr in 5 Stufen regelbar
Einschübe	4x GN 1/1	4x Blech 600 x 400 mm	4x GN 1/1	4x GN 1/1	6x Blech 600 x 400 mm
Dichte					
Fester Wasseranschluss	<input checked="" type="checkbox"/>	<input checked="" type="checkbox"/>	<input checked="" type="checkbox"/>	<input checked="" type="checkbox"/>	<input checked="" type="checkbox"/>
Temperaturbereich	50°C / 300°C	50°C / 300°C	50°C / 300°C	100°C / 275°C	100°C / 275°C
Steuerung	elektromechanische Steuerung	elektromechanische Steuerung	elektromechanische Steuerung	elektromechanische Steuerung	elektromechanische Steuerung
Elektroanschluss	6,4 kW, 400 V , 50 Hz	6,4 kW, 400 V , 50 Hz	6,4 kW, 400 V, 50 Hz	8,4 kW, 400 V , 50 Hz	8,4 kW, 400 V, 50 Hz
Maße (BxTxH)	790 x 750 x 635 mm	790 x 750 x 635 mm	790 x 785 x 635 mm	935 x 930 x 825 mm	935 x 930 x 825 mm
Gewicht	58 kg	58 kg	56,4 kg	96,4 kg	96,4 kg
Preis	1.929,00 €	1.929,00 €	2.239,00 €	3.699,00 €	3.649,00 €


Zubehör für Umluft- und Heißluftöfen

EKL864 | Gärschrank

- Modular für Öfen: EKF411
EKF464
EKF411UD
EKF464UD
EKF411AL/UD
- Maße: 795 x 655 x 835 mm
- Elektroanschluss: 2,4 kW, 230 V, 50 Hz
- Temperaturbereich: 30°C/60°C
- Einschübe: 8 Einschübe (Bleche 600 x 400 mm)



1.299,00 €







Heißluftöfen

- Einschubabstand: 70 mm
- Temperaturbereich: 30°C / 300°C
- Steuerung: Analog
- Konvektomat mit Beschwungung

Modell	1 HL023M	2 HL051M	3 HL071M	4 HL101M
Einschübe	4x GN 2/3	5x GN 1/1	7x GN 1/1	10x GN 1/1
Leistung	2600 W	7250 W	12500 W	14500 W
Maße (BxTxH)	640 x 565 x 525 mm	830 x 640 x 595 mm	830 x 640 x 760 mm	830 x 640 x 960 mm
Gewicht	34 kg / 42 kg	50 kg / 60 kg	62 kg / 76 kg	76 kg / 91 kg
Preis	1.869,00 €	3.239,00 €	4.139,00 €	4.949,00 €

Cook



PROFESSIONELLE UNTERSTÜTZUNG BEIM AUFBAU UND DER INBETRIEBNAHME



PERFEKT GEEIGNET FÜR KANTINEN & SCHULKÜCHEN



MEHR ALS 150
VERKAUFTE DÄMPFER



LEO | Kombidämpfer

- Startbildschirm programmierbar und mit 7-Zoll-HD-Farbdisplay
- Automatic Cooking (von der Rezeptauswahl bis zur Kontrolle von Temperatur, Luftfeuchtigkeit, Lüftergeschwindigkeit)
- Multi Cooking (gleichzeitiges Garen von mehreren Etagen mit unterschiedlichen Garzeiten)
- Fast Dry (Schnelltrockenfunktion) frittierte, gegrillte Gerichte, Süßspeisen und Brot werden perfekt knusprig und gratiniert – auch bei voller Beladung
- Patentierte Just-In-Time Funktion (Garen von Speisen mit unterschiedlichen Garzeiten und Größen) LEO weist Sie darauf hin, wann welches Blech eingeschoben werden muss, um sie am Ende des Garprozesses gemeinsam herauszuziehen.
- Wahlweise mit Direkteinspritzung oder mit Boiler
- Inklusive Automatisches Reinigungssystem mit 7 Programmen
- 3 Garmodi
- Temperaturbereich: +30°C / +300°C

Preis auf Anfrage.



Umluft

+30°C / +300°C



Dampfgaren

+30°C / 130°C



Kombination

+30°C / +300°C

& Chill

High
LINE



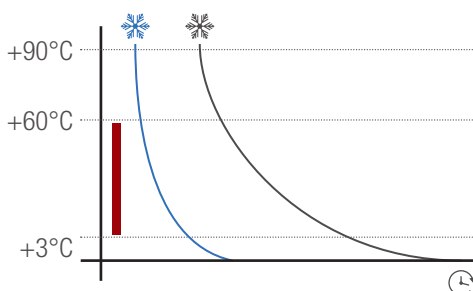
Schnellkühler / Schockfroster | **AT-Chill** ❄️

- Schnellkühler (von +90°C bis +3°C in max. 90 Min.)
- Schockfroster (von +90°C bis -18°C)
- jeweils in 2 Kühlmodi (soft und hard)
- Funktionen: Schnellkühlen/Gefrieren auf Zeit mit Kerntemperaturfühler
- Erhältlich in 3x GN 2/3, 3x GN 1/1, 5x GN 1/1, 8x GN 1/1, bis hinzu 12x GN 2/1
- Digitale Steuerung mit Display
- Optional: USB-Anschluss Drucker

Preis auf Anfrage.

SCHNELLKÜHLER

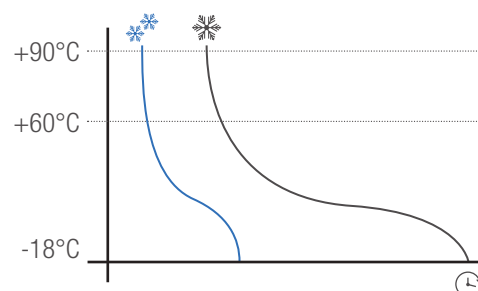
Von +90 °C bis +3 °C im Produktinneren in maximal 90 Minuten.



❄️ **Mit Schnellkühler** ❄️ **Ohne Schnellkühler** ■ Gefahrenbereich
niedrige Bakterienproliferation niedrige Bakterienproliferation

SCHOCKFROSTER

Von +90 °C bis -18 °C im Produktinneren in maximal 240 Minuten.



❄️ **Mikrokristalle** ❄️ **Makrokristalle**
Mit Schnellkühler Ohne Schnellkühler



Heißluftofen T Version

- Automatischer Betriebsmodus mit 95 getesteten und gespeicherten Programmen
- Programmierbar bis zu 99 Programmen (bis zu 9 Zyklen) mit Zuordnung von Name und Symbol
- SCROLL-Rad mit Scroll und Drück zur Bestätigung der getroffenen Auswahl
- Türanschlag links und rechts erhältlich
- Inklusive 2 Ventilatoren
- Inklusive LED-Beleuchtung
- Inklusive USB-Anschluss
 - HACCP-Daten
 - Aktualisieren der Software
 - Herunter-/ hochladen der Garprogramme
- Optional:
 - 4-Punkt-Kerntemperatur
 - Nadel-Kerntemperaturfühler Ø 1 mm (für kleines Gargut bzw. Vakuumgaren)
 - Handbrause
 - Automatisches Reinigungssystem LSC
 - Abzughaube mit Kondesataufnahme



Umluft

+30°C / +260°C



Dampfgaren

+30°C / 130°C



Kombination

+30°C / +260°C



1



2



3

Kombidämpfer

- Elektronisch
- Einschubabstand: 70 mm
- Mit Einhängeschienen

Modell	1 ICE T 051E	2 ICE T 071E	3 ICE T 101E
Einschübe	5x GN 1/1 / 5x EN 600 x 400 mm	7x GN 1/1 / 7x EN 600 x 400 mm	10x GN 1/1 / 10x EN 600 x 400 mm
Elektroanschluss	7,25 kW, 400 V, 50 Hz	12,5 kW, 400 V, 50 Hz	14,5 kW, 400 V, 50 Hz
Maße (BxTxH)	790 x 750 x 635 mm	777 x 729 x 942 mm	777 x 729 x 1152 mm
Gewicht	74 kg / 85 kg	90 kg / 107,6 kg	90 kg / 102 kg
Preis	5.199,00 €	6.809,00 €	7.399,00 €



1



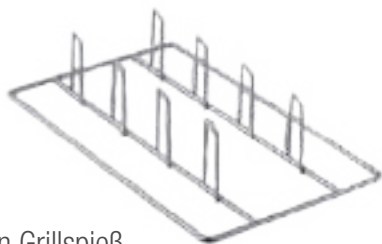
2

Kombidämpfer

- Elektronisch
- Einschubabstand: 70 mm
- Mit Einhängeschienen

Modell	1 ICC T 026E	2 ICC T 061E
Einschübe	6x GN 2/3	6x GN 1/1
Elektroanschluss	5,25 kW, 400 V, 50 Hz	7,75 kW, 400 V, 50 Hz
Maße (BxTxH)	510 x 625 x 880 mm	510 x 800 x 880 mm
Gewicht	74 kg / 85 kg	104 kg / 117 kg
Preis	6.199,00 €	7.109,00 €

Zubehör für Kombidämpfer



P1108 | Hähnchen Grillspieß

- 530 x 325 mm
- GN 1/1
- Hergestellt aus Edelstahl
- Mit 8 Hähnchenstegen

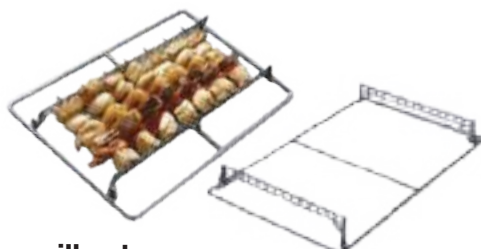
99,00 €



GC113 | Grillrost

- Für Fleisch und Fisch
- 530 x 325 mm
- GN 1/1
- HTC

199,00 €



Bratspiessgrillrost

- GN 1/1
- Hergestellt aus Edelstahl

GS111

GS112

Ausrichtung: Quer
Spießlänge bis 520 mm

Ausrichtung: Lang,
Spießlänge bis 230 mm

79,00 €

89,00 €



GV110 | Square Grill

- Für Gemüse
- 530 x 325 mm
- GN 1/1
- Antihafbeschichtung
- Teflon beschichtet

169,00 €

GN-Pfanne zum Garen von Gemüse

- GN 1/1
- Emailliert

S1102

S1104

S1106

530 x 325 x 20 mm

530 x 325 x 40 mm

530 x 325 x 65 mm

89,00 €

99,00 €

119,00 €



R1104 | Frittierkorb

- 530 x 325 mm
- Hergestellt aus Edelstahl
- GN 1/1
- Für 1,5 kg

149,00 €

Zubehör für Kombidämpfer

**Untergestell**

- Hergestellt aus Edelstahl, rostfrei
- Auflageschienen auf Anfrage möglich

ISR071E

Für T/M 051 & 071
690 x 700 x 775 mm

809,00 €**ISR101E**

Für T/M 101
690 x 700 x 595 mm

809,00 €**IKKV51 | Abzugshaube**

- Für T/M 051 & 071 & 101
- 776 x 951 x 250 mm
- 300 W, 230 V, 50 Hz
- Inklusive luftgekühltem Kondensator (nur für elektrische Modelle)

2.649,00 €**ILV126 |**

Gärschrank mit Beschwadung

- 810 x 865 x 873 mm
- 2,6 kW, 230 V, 50 Hz
- Einschübe: 12x 600 x 400 mm
- Einschubhöhe: 89 mm
- Inklusive Befeuchter und digital programmierbaren Kontrollen

2.559,00 €**ILCS2 | Automatisches Reinigungssystem**

- Für T-Version
- Nicht nachrüstbar

719,00 €**ISC04 |**

Mehrpunktkerntemperaturfühler

- Für T-Version

469,00 €



1



2

Untergestelle für Kombidämpfer, AISI 304



- Unterschränke universell einsetzbar, z.B. für Kombidämpfer von: ELOMA, MKN, RATIONAL, CONVOTHERM, ELECTROLUX, UNOX, EUROMAT, WIESHEU, BARTSCHER

1 Untergestell neutral, unterfahrbar

- Gestell: Offen
- Höhenverstellbar: Ja

Maße (mm)	Geeignet für	Code	Preis
860 x 690 x 850	Dämpfer 6/1 GN	HUG-10	599,00 €
840 x 640 x 720	Dämpfer 10/1 GN	HUG-16	569,00 €

2 Untergestell offen, mit Aufnahme für GN1/1

- Gestell: Offen
- Höhenverstellbar: Ja

Maße (mm)	Geeignet für	Code	Preis
860 x 690 x 850	Dämpfer 6/1 GN	HUG-20	729,00 €
840 x 640 x 720	Dämpfer 10/1 GN	HUG-26	709,00 €

Satz Räder

- Für Untergestelle und Unterschränke HUG
- 2 Stück
- Radkörper aus Polypropylen
- Lauffläche aus thermoplastischem Gummi
- Viereckige Füße: 40 x 40 mm
- Rad Ø 100 mm

GB0120

- Ohne Bremsen
- 60 x 125 x 220 mm

59,00 €



GB0121

- Mit Bremsen
- 60 x 160 x 220 mm

69,00 €





1



2

Unterschränke für Kombidämpfer, AISI 304



- Unterschränke universell einsetzbar, z.B. für Kombidämpfer von: ELOMA, MKN, RATIONAL, CONVOTHERM, ELECTROLUX, UNOX, EUROMAT, WIESHEU, BARTSCHER

1 Unterschrank offen, mit Aufnahme für GN1/1

- Gestell: Dreiseitig geschlossen
- Höhenverstellbar: Ja

Maße (mm)	Geeignet für	Code	Preis
860 x 690 x 850	Dämpfer 6/1 GN	HUG-30	1.139,00 €
840 x 640 x 720	Dämpfer 10/1 GN	HUG-36	1.159,00 €

2 Unterschrank mit Flügeltüren

- Gestell: Dreiseitig geschlossen mit Flügeltüren
- Höhenverstellbar: Ja

Maße (mm)	Geeignet für	Code	Preis
860 x 690 x 850	Dämpfer 6/1 GN	HUG-40	1.439,00 €
840 x 640 x 720	Dämpfer 10/1 GN	HUG-46	1.389,00 €

Satz Räder

- Für Untergestelle und Unterschränke HUG
- 2 Stück
- Radkörper aus Polypropylen
- Lauffläche aus thermoelastischem Gummi
- Viereckige Füße: 40 x 40 mm
- Rad Ø 100 mm

GB0120

- Ohne Bremsen
- 60 x 125 x 220 mm

59,00 €



GB0121

- Mit Bremsen
- 60 x 160 x 220 mm

69,00 €





1



2

Schockfroster mit Aggregat

TOPSELLER

KÄLTEMITTEL
R452A

- Temperatur von +70°C auf +3°C in maximal 90 Min.
- Temperatur von +70°C auf -18°C in maximal 240 Min.
- Geeignet für Roste GN 1/1 / 600 x 400 mm
- Abstand zwischen den Einschüben: 70 mm
- Mit Kerntemperaturfühler
- Max. Umgebungstemperatur: +40°C / +60°C
- Tür schließt automatisch
- Isolierung: 40 mm

Modell	1 AT03 ISO	2 AT05 ISO
Einschubschienen	3x GN 1/1	5x GN 1/1
Kapazität bei einer Reduzierung der Temperatur auf +3°C	14 kg	20 kg
Kapazität bei einer Reduzierung der Temperatur auf -18°C	11 kg	15 kg
Anschlusswert	1150 W, 230 V, 50 Hz	1424 W, 230 V, 50 Hz
Innenmaße	600 x 400 x 280 mm	610 x 400 x 410 mm
Maße (BxTxH)	750 x 740 x 720/750 mm	750 x 740 x 850/880 mm
Gewicht	50 kg / 60 kg	60 kg / 71 kg
Preis	2.299,00 €	2.599,00 €



1



2

Schockfroster mit Aggregat

TOPSELLER
**KÄLTEMITTEL
R452A**

- Temperatur von +70°C auf +3°C in maximal 90 Min.
- Temperatur von +70°C auf -18°C in maximal 240 Min.
- Geeignet für Roste GN 1/1 / 600 x 400 mm
- Abstand zwischen den Einschüben: 70 mm
- Mit Kerntemperaturfühler
- Max. Umgebungstemperatur: +40°C / +60°C
- Tür schließt automatisch
- Isolierung: 40 mm




Modell	1 AT07 ISO	2 AT10 ISO
Einschubschienen	7x GN 1/1	10x GN 1/1
Kapazität bei einer Reduzierung der Temperatur auf +3°C	25 kg	25 kg
Kapazität bei einer Reduzierung der Temperatur auf -18°C	20 kg	20 kg
Anschlusswert	1490 W, 230 V, 50 Hz	2100 W, 230 V, 50 Hz
Innenmaße	610 x 400 x 770 mm	610 x 400 x 770 mm
Maße (BxTxH)	750 x 740 x 1260/1290 mm	750 x 740 x 1260/1290 mm
Gewicht	85 kg / 95 kg	90 kg / 101 kg
Preis	3.299,00 €	3.999,00 €



Pizzaofen

TOPSELLER

- Material: Hergestellt aus Edelstahl
- Inklusive Timer
- Ohne Innenbeleuchtung





Modell	1 FP-36	2 FP-36R	3 FP-66R
TOPSELLER	-	✓	✓
Kapazität Pizzen	1x Pizza Ø 330 mm 	1x Pizza Ø 350 mm 	2x Pizzen Ø 350 mm 
Temperaturbereich	50°C / 300°C	50°C / 300°C	50°C / 300°C
Elektroanschluss	1,75 kW, 230 V, 50 Hz	2 kW, 230 V, 50 Hz	2,7 kW, 230 V, 50 Hz
Maße Backkammer	350 x 350 mm	410 x 370 x 90 mm	410 x 370 x 90 mm
Maße (BxTxH)	505 x 410 x 215 mm	550 x 497 x 250 mm	550 x 497 x 380 mm
Gewicht	15,2 kg / 16,3 kg	19,4 kg / 20,5 kg	28,7 kg / 30,2 kg
Preis	329,00 €	389,00 €	579,00 €



Pizzaofen

TOPSELLER

- Mit Glastür
- Inklusive Innenbeleuchtung
- Inklusive Timer
- Material: Hergestellt aus Edelstahl

Modell	1 FP-37R	2 FP-67R	3 FP-38RS	4 FP-68RS
TOPSELLER	✓	✓	-	-
Anzahl Pizzen	1x Pizza Ø 350 mm 	2x Pizzen Ø 350 mm 	1x Pizza Ø 350 mm 	2x Pizzen Ø 350 mm 
Temperaturbereich	50°C / 300°C	50°C / 300°C	50°C / 400°C	50°C / 400°C
Elektroanschluss	2,0 kW, 230 V, 50 Hz	2,7 kW, 230 V, 50 Hz	2,0 kW, 230 V, 50 Hz	3,4 kW, 230 V, 50 Hz
Getrennte Regelung von Ober-/Unterhitze	-	-	✓	✓
Maße Backkammer	410 x 370 x 90 mm	2x 410 x 370 x 90 mm	410 x 370 x 90 mm	2x 410 x 370 x 90 mm
Maße (BxTxH)	550 x 497 x 250 mm	550 x 497 x 380 mm	575 x 536 x 380 mm	577 x 537 x 478 mm
Gewicht	20,2 kg / 21,5 kg	30,4 kg / 31,9 kg	22,9 kg / 25 kg	39,3 kg / 53,4 kg
Preis	459,00 €	729,00 €	559,00 €	1.069,00 €

Material

- Gehäuse: Stahlblech
- Front: Edelstahl

Mit Innenbeleuchtung

Bis zu 2 Backkammern

- Je Backkammer eine Tür mit Sichtfenster













Elektro-Pizzaofen

TOPSELLER

- | | | | |
|------------------------|----------------------|------------------------|---------------------------------|
| ■ Backofen Funktionen: | Ober- und Unterhitze | ■ Material Backkammer: | Boden aus Schamottstein |
| ■ Temperaturbereich: | +85°C / +455°C | ■ Thermostate: | 2 pro Etage (getrennt regelbar) |
| ■ Temperaturanzeige: | Analog | ■ Entlüftungskamin: | ✔ |
| ■ Isolierung: | Steinwolle | | |









Modell	GPT6262E	GPT6262DE	GPT6292E	GPT6292DE	GPT9262E
TOPSELLER	✓	✓	-	-	-
Anzahl der Pizzen und Backkammern	4x Pizzen Ø 300 mm 	2x 4x Pizzen Ø 300 mm 	6x Pizzen Ø 300 mm 	2x 6x Pizzen Ø 300 mm 	6x Pizzen Ø 300 mm 
Maße Backkammer	920 x 920 x 150 mm	2x 920 x 920 x 150 mm	620 x 920 x 150 mm	2x 620 x 920 x 150 mm	920 x 620 x 150 mm
Thermostate	2 Stück	4 Stück	2 Stück	4 Stück	2 Stück
Leistung	8 kW, 400 V	16 kW, 400 V	6 kW, 400 V	12 kW, 400 V	6 kW, 400 V
Maße (BxTxH)	1190 x 1160 x 430 mm	1190 x 1160 x 760 mm	890 x 1100 x 430 mm	890 x 1100 x 760 mm	1190 x 800 x 430 mm
Gewicht	130 kg	245 kg	102 kg	195 kg	102 kg
Preis	1.119,00 €	1.749,00 €	1.449,00 €	2.479,00 €	1.449,00 €

Modell	GPT9262DE	GPT9292E	GPT9292DE	GPT7070E	GPT7070DE
TOPSELLER	-	-	-	-	-
Anzahl der Pizzen und Backkammern	2x 6x Pizzen Ø 300 mm 	9x Pizzen Ø 300 mm 	2x 9x Pizzen Ø 300 mm 	4x Pizzen Ø 340 mm 	2x 4x Pizzen Ø 340 mm 
Maße Backkammer	2x 920 x 620 x 150 mm	920 x 920 x 150 mm	2x 920 x 920 x 150 mm	700 x 700 x 150 mm	2x 700 x 700 x 150 mm
Thermostate	4 Stück	2 Stück	4 Stück	2 Stück	4 Stück
Leistung	12 kW, 400 V	8 kW, 400 V	16 kW, 400 V	5 kW, 400 V	10 kW, 400 V
Maße (BxTxH)	1190 x 800 x 760 mm	1190 x 1160 x 430 mm	1190 x 1160 x 760 mm	970 x 890 x 430 mm	970 x 890 x 760 mm
Gewicht	195 kg	130 kg	245 kg	82 kg	155 kg
Preis	2.479,00 €	2.059,00 €	3.299,00 €	1.219,00 €	2.169,00 €



Pizzaofen

- Temperaturbereich: +50°C / +500°C
- Sichtfenster:
- Innenbeleuchtung:
- Ober- und Unterhitze: Getrennt regelbar

Modell	1 E4/AVT	1 E4/RVT	2 E44/AVT	2 E44/RVT	3 E6/AVT	3 E6/RVT
Ausführung	Edelstahl	Rustikal	Edelstahl	Rustikal	Edelstahl	Rustikal
Anzahl der Pizzen und Backkammern	4x Pizza Ø 300 mm 	4x Pizza Ø 300 mm 	2x 4x Pizza Ø 300 mm 	2x 4x Pizza Ø 300 mm 	6x Pizzen Ø 300 mm 	6x Pizzen Ø 300 mm 
Elektroanschluss	4,2 kW, 400 V, 3 PH	4,2 kW, 400 V, 3 PH	8,4 kW, 400 V, 3 PH	8,4 kW, 400 V, 3 PH	7,2 kW, 400 V, 3 PH	7,2 kW, 400 V, 3 PH
Maße Backkammer	610 x 610 x 140 mm	610 x 610 x 140 mm	2x 610 x 610 x 140 mm	2x 610 x 610 x 140 mm	610 x 915 x 140 mm	610 x 915 x 140 mm
Maße (BxTxH)	900 x 735 x 420 mm	900 x 735 x 420 mm	900 x 735 x 750 mm	900 x 735 x 750 mm	900 x 1020 x 420 mm	900 x 1020 x 420 mm
Gewicht	78 kg / 90,1 kg	78 kg / 90,1 kg	135 kg	135 kg	106 kg	106 kg
Preis	1.489,00 €	1.489,00 €	2.289,00 €	2.289,00 €	1.529,00 €	1.529,00 €

Untergestelle

- Für Pizzaöfen

SP4/SP44	SP6/SP66	SP6/60
900 x 735 x 980/850 mm für E4 - E44	900 x 1020 x 980/850 mm für E6 - E66	1150 x 735 x 980/850 mm für E6/60 - E6/66
279,00 €	309,00 €	319,00 €









1



2

Pizzaöfen

- Sichtfenster:
- Innenbeleuchtung:
- Ober- und Unterhitze: Getrennt regelbar

Modell	1 E66/AVT	1 E66/RVT	2 E66/60/AVT	2 E66/60/RVT
Ausführung	Edelstahl	Rustikal	Edelstahl	Rustikal
Anzahl der Pizzen und Backkammern	2x 6x Pizza Ø 300 mm 	2x 6x Pizza Ø 300 mm 	2x 6x Pizza Ø 300 mm 	2x 6x Pizza Ø 300 mm 
Temperaturbereich	+50°C / +500°C	+50°C / +500°C	+50°C / +500°C	+50°C / +500°C
Elektroanschluss	14,4 kW, 400 V, 3 PH	14,4 kW, 400 V, 3 PH	12,8 kW, 400 V, 3 PH	12,8 kW, 400 V, 3 PH
Maße Backkammer	2x 610 x 915 x 140 mm	2x 610 x 915 x 140 mm	2x 910 x 610 x 140 mm	2x 910 x 610 x 140 mm
Maße (BxTxH)	900 x 1020 x 750 mm	900 x 1020 x 750 mm	1150 x 735 x 750 mm	1150 x 735 x 750 mm
Gewicht	178 kg	178 kg	187 kg	187 kg
Preis	2.659,00 €	2.659,00 €	2.999,00 €	2.999,00 €

Untergestelle

- Für Pizzaöfen

SP4 / SP44	SP6 / SP66	SP6/60 / SP66/60
900 x 735 x 980/850 mm für E4 - E44	900 x 1020 x 980/850 mm für E6 - E66	1150 x 735 x 980/850 mm für E6/60 - E6/66
279,00 €	309,00 €	319,00 €









1

2

Pizzaofen

- Sichtfenster:
- Temperaturanzeige:
- Innenbeleuchtung:
- Ober- und Unterhitze: Getrennt regelbar

Modell	1 E9/AVT	1 E9/RVT	2 E99/AVT	3 E99/RVT
Ausführung	Edelstahl	Rustikal	Edelstahl	Rustikal
Anzahl der Pizzen und Backkammern	9x Pizzen Ø 300 mm 	9x Pizzen Ø 300 mm 	2x 9x Pizzen Ø 30 mm 	2x 9x Pizzen Ø 30 mm 
Temperaturbereich	+50°C / +500°C	+50°C / +500°C	+50°C / +500°C	+50°C / +500°C
Elektroanschluss	9,6 kW, 400 V, 3 PH	9,6 kW, 400 V, 3 PH	19,2 kW, 400 V, 3 PH	19,2 kW, 400 V, 3 PH
Maße Backkammer	910 x 910 x 140 mm	910 x 910 x 140 mm	2x 910 x 910 x 140 mm	2x 910 x 910 x 140 mm
Maße (BxTxH)	1150 x 1020 x 420 mm	1150 x 1020 x 420 mm	1150 x 1020 x 750 mm	1150 x 1020 x 750 mm
Gewicht	145 kg	145 kg	252 kg	252 kg
Preis	2.369,00 €	2.369,00 €	3.999,00 €	3.999,00 €

SP9/SP99 | Untergestelle

- Für Pizzaöfen für E9 - E99
- Aus stabilem Stahl mit Grundboden
- 1150 x 1020 x 980/850 mm







389,00 €



Pizzaofen

- Sichtfenster:
- Temperaturanzeige:
- Innenbeleuchtung:
- Ober- und Unterhitze: Getrennt regelbar

Modell	1 PROFI4	2 PROFI44	3 PROFI6	4 PROFI66
Ausführung	Edelstahl	Edelstahl	Edelstahl	Edelstahl
Anzahl der Pizzen und Backkammern	4x Pizzen Ø 360 mm 	2x 4x Pizzen Ø 360 mm 	4x Pizzen Ø 360 mm 	2x 4x Pizzen Ø 360 mm 
Temperaturbereich	+50°C / +400°C	+50°C / +400°C	+50°C / +400°C	+50°C / +400°C
Elektroanschluss	6 kW, 400 V, 50 Hz	7,2 kW, 400 V, 3 PH	6 kW, 400 V, 50 Hz	7,2 kW, 400 V, 3 PH
Maße Backkammer	720 x 720 x 140 mm	2x 610 x 915 x 140 mm	720 x 720 x 140 mm	2x 610 x 915 x 140 mm
Maße (BxTxH)	1010 x 850 x 420 mm	900 x 1020 x 420 mm	1010 x 850 x 420 mm	900 x 1020 x 420 mm
Gewicht	135 kg	106 kg	135 kg	106 kg
Preis	1.389,00 €	2.129,00 €	1.749,00 €	2.899,00 €

Untergestelle

- Für Pizzaöfen Profi




SP/Profi 4	SP/Profi 44	SP/Profi 6	SP/Profi 66
1010 x 850 x 980 mm	1010 x 850 x 980 mm	1010 x 1210 x 980 mm	1010 x 1210 x 980 mm
289,00 €	299,00 €	339,00 €	339,00 €





Gas-Pizzaofen

- Material: Hergestellt aus Edelstahl
- Temperaturbereich: 0°C / 450°C
- Sichtfenster:
- Ober- und Unterhitze: Getrennt regelbar

Modell	1 G4	2 G6	3 G9
Anzahl der Pizzen und Backkammern	4x Pizzen 	6x Pizzen 	9x Pizzen 
Elektroanschluss	13,9 kW, 230 V	18 kW, 230 V	24,5 kW, 230 V
Maße Backkammer	620 x 620 x 155 mm	910 x 910 x 140 mm	920 x 920 x 155 mm
Maße (BxTxH)	1000 x 840 x 470 mm	620 x 920 x 155 mm	1300 x 1140 x 470 mm
Gewicht	115 kg / 129,7 kg	146 kg / 162,2 kg	181 kg / 199,8 kg
Preis	3.239,00 €	3.769,00 €	4.429,00 €

Untergestelle

- Für Gas-Pizzaöfen
- Aus stabilem Stahl mit Grundboden



UGG4	UGG6	UGG9
1000 x 840 x 980 mm für G4	1000 x 1140 x 980 mm für G6	1300 x 1140 x 980 mm für G9
499,00 €	599,00 €	699,00 €

RACC0001 |

Abgaskamin Zugunterbrecher

- Aufsatz Für Gas-Pizzaöfen
- Ø 150 mm
- Stapelbare Gas-Pizzaöfen: nur G4



319,00 €

RACC0004 | Abgasführung

- Abgasführung Für stapelbare Gas-Pizzaöfen
- Auslass Ø 150 mm

299,00 €





1



2

Pizzaofen Vollschatott

- Verkleidung Schamottstein: unten, oben, links und rechts
- Temperaturbereich: 50°C / 500°C
- Kammern: 2 Stück

Modell	1 FR72-44A	2 FR108-66-A
Anzahl der Pizzen und Backkammern	2x 4x Pizzen Ø 360 mm 	2x 6x Pizzen Ø 360 mm 
Elektroanschluss	12 kW, 400 V, 50 Hz	18 kW, 400 V, 50 Hz
Maße Backkammer	2x 720 x 720 x 140 mm	2x 1080 x 720 x 140 mm
Maße (BxTxH)	1010 x 850 x 750 mm	1370 x 850 x 750 mm
Gewicht	200 kg	320 kg
Preis	3.299,00 €	4.799,00 €





Pizzaofen

TOPSELLER

- Anschlussart: Elektro
- Material: Hergestellt aus Edelstahl
- Material Aufbau: Hergestellt aus lackiertem Blech
- Material Kochfeld: Hergestellt aus feuerfesten Steinen
- Material Isolierung: Steinwolle mit hoher Dichte
- Temperaturbereich: 50°C / 450°C
- Gepanzertes Heiz-Element: ✔
- Kleine Stellfläche

Modell	1 B4	2 B44
Anzahl der Backkammern	1 Backkammer	2 Backkammern
Elektroanschluss	4,8 kW, 400 V, 50 Hz	18 kW, 400 V, 50 Hz
Maße Backkammer	700 x 700 x 140 mm	700 x 700 x 140 mm
Maße (BxTxH)	835 x 835 x 335 mm	835 x 835 x 545 mm
Gewicht	50 kg / 60,6 kg	91 kg / 103,6 kg
Preis	989,00 €	1.399,00 €





Pizzaofen

TOPSELLER

- Anschlussart: Elektro
- Material: Hergestellt aus Edelstahl
- Material Aufbau: Hergestellt aus lackiertem Blech
- Material Kochfeld: Hergestellt aus feuerfesten Steinen
- Material Isolierung: Steinwolle mit hoher Dichte
- Temperaturbereich: 50°C / 500°C
- Gepanzertes Heiz-Element: ✔
- Kleine Stellfläche

Modell	1 N4	1 N6	2 N44	2 N66
Anzahl der Backkammern	1 Backkammer	1 Backkammer	2 Backkammern	2 Backkammern
Elektroanschluss	4,2 kW, 400 V, 50 Hz	7,2 kW, 400 V, 50 Hz	8,4 kW, 400 V, 50 Hz	14,4 kW, 400 V, 50 Hz
Maße Backkammer	660 x 660 x 140 mm	660 x 990 x 140 mm	660 x 660 x 140 mm	660 x 990 x 140 mm
Maße (BxTxH)	900 x 785 x 420 mm	900 x 1080 x 420 mm	900 x 785 x 750 mm	900 x 1080 x 750 mm
Gewicht	73 kg / 85 kg	93 kg / 107 kg	123 kg / 137 kg	159 kg / 175 kg
Preis	1.149,00 €	1.289,00 €	1.649,00 €	1.979,00 €





KÜHLTECHNIK- WELT

Cool bleiben in jeder Situation – mit den Kühlgeräten kein Problem! Ohne Kühlung geht eben in der Gastronomie gar nichts: Zum Frischhalten von Lebensmitteln, Abkühlen, Haltbarmachen, Bevorraten oder für eiskalte Getränke. Eine sachgerechte Kühlung ist in der Gastronomie unerlässlich. Finden Sie bei uns die passende Kühlung.



KÜHLSCHRÄNKE

Kühlen Sie Speisen und Getränke zuverlässig und stabil in unseren Kühlschränken. Für jeden Einsatzbereich bieten wir passende Kühlgeräte, ob für die Lagerung von Lebensmitteln, die Präsentation von Speisen, die einfache Kühlung von Getränken oder vielem mehr!

NEU



DER TOPSELLER UNTER
DEN KÜHLSCHRÄNKEN

Edelstahl Kühlschrank

NEU

MADE IN EUROPE 


KÄLTEMITTEL
R452A

- GN 2/1
- 710 x 800 x 2030 mm
- Höhenverstellbare Edelstahlfüße
- Isolation: 60 mm
- Selbstschließende Tür mit Magnetdichtung
- Türanschlag mit KIT wechselbar
- Umgebungstemperatur bis 40°C bei 60 % Luftfeuchtigkeit
- Kühlaggregat Monoblock
- Automatische Abtauung mit Kondenswasserverdunstung
- Umluft – Ventilatorabschaltung bei Türöffnung
- Inklusive 3 Roste: 530 x 650 mm
- Glastür auf Anfrage



1

2



NEU

Modell	1 KS-700E	2 KS-700P
Abtauung	Luftabtauung	Elektrische Abtauung
Temperaturbereich	0°C / +10°C	-2°C / +10°C
Beleuchtung	-	✓
Abschließbar	-	✓
Preis	1.649,00 €	1.959,00 €



Das patentierte Haken-System ermöglicht dem Kunden die individuelle Anpassung des Kühlschranks. Das Schubladen-Kit (innerhalb des Kühlraumes) kann ohne Werkzeug eingesetzt bzw. entfernt werden.

KSA07 | Schubladen-Kit „Früchte / Gemüse“

- **Edelstahlschublade**


299,00 €



KSA07-P | Schubladen-Kit „Früchte / Gemüse“

- **Edelstahlschublade mit Plexiglas-Front**

299,00 €



Weitere Kits auf Anfrage möglich

- **Schubladen-Kit Fisch**
Transparent
doppelt perforierter Boden
- **Schienen-Kit Fleisch**
zum aufhängen von Fleisch
- **Schienen für Back-Norm**
Umrüstung auf
400 x 600 mm



**Das häufigste Problem bei Kühlschränken?
– Wasseransammlungen im Inneren des Gerätes,
herauslaufendes Wasser oder eingefrorene Rückwände.**

Die Ursache dafür ist meist: Der Ablauf bzw. das Ablaufloch am Boden des Gerätes.

TIPPS:

- ✔ Loch stets reinigen, damit es nicht verstopft
- ✔ Gerät ausrichten, damit das Wasser auch in Richtung Loch laufen kann
- ✔ Gerät regelmäßig im Inneren ausputzen



Unterschied Umluft- & Statische Kühlung



Umluftkühlung:

Die Temperatur wird durch die Lüftung gleichmäßig verteilt und somit überall konstant gehalten.



Statische Kühlung:

Wird meist bei handelsüblichen Haushaltskühlschränken genutzt. Die Temperatur unterscheidet sich von Etage zu Etage. Deshalb sind die unteren Fächer für Gemüse reserviert.



Statische Kühlung mit Zwangsumwälzung:

Bietet die gleichen Gegebenheiten nur mit einem Lüfter, der die Luft umwälzt, sodass eine bessere Zirkulation entsteht und sich die kalte Luft verteilt. So unterscheidet sich die Temperatur nur noch gering auf den Etagen.

Edelstahl Kühlschrank

TOPSELLER



KÄLTEMITTEL
R600A

- 1 Flügeltür
- Innen weiß
- Statische Kühlung mit Zwangsumwälzung
- Maximale Umgebungstemperatur: +16°C / +32°C
- Automatische Abtaugung
- Digitaler Temperaturregler
- Türanschlag wechselbar
- Tür abschließbar
- 2 Rollen hinten und 2 FüÙe vorne



Modell	1 HR200 S/SN	2 HR400 S/SN	3 HR500 S/SN	4 HR602 S/SN
Volumen	200 Liter	400 Liter	520 Liter	620 Liter
Temperaturbereich	0°C / +8°C	0°C / +8°C	-2°C / +8°C	-2°C / +8°C
Energieeffizienzklasse	-	A A A C	A A A C	A A A C
Verbrauch	1,12 kWh / 24 Std.	1,31 kWh / 24 Std.	-	-
Elektroanschluss	120 W, 230 V, 50 Hz	185 W, 230 V, 50 Hz	185 W, 230 V, 50 Hz	130 W, 230 V, 50 Hz
Roste (inklusive)	2 Roste: 507 x 415 mm 1 Bodenrost: 507 x 225 mm	3 Roste: 507 x 415 mm 1 Bodenrost: 507 x 225 mm	3 Roste: 652 x 530 mm	3 Roste: 654 x 525 mm 1 Bodenrost: 654 x 330 mm
InnenmaÙe	510 x 485 x 620 mm	510 x 485 x 1620 mm	667 x 570 x 1485 mm	667 x 580 x 1660 mm
MaÙe (BxTxH)	600 x 600 x 850 mm	600 x 600 x 1850 mm	777 x 715 x 1720 mm	777 x 695 x 1895 mm
Gewicht	44 kg / 49 kg	69 kg / 79 kg	90 kg / 105 kg	90 kg / 109 kg
Preis	699,00 €	1.099,00 €	1.339,00 €	1.429,00 €

507-415 | Einlegerost

- Für Edelstahl Kühlschränke
- Hauptrost
- Pulverbeschichtet
- Weiß
- 507 x 415 mm
- Lieferung ohne Halterungen

39,00 €



UK507.01 | Edelstahl Kühlschrank



- 510 Liter
- 1 Flügeltür
- 680 x 700 x 1990 mm
- Innenmaß: 560 x 580 x 1380 mm
- Temperaturbereich: -2°C / +8°C
- Statische Kühlung mit Zwangsumwälzung
- Automatische Abtauung
- 300 W, 230 V, 50 Hz
- Verbrauch: 1,12 kW / 24 Std.
- Tür abschließbar
- Inklusive 3 Roste: 530 x 540 mm

1.549,00 €



530-540 | Einlegerost

- Für Edelstahl Kühlschränke
- Pulverbeschichtet
- Weiß
- 530 x 540 mm

34,00 €

UK507FISH.01 | Edelstahl Fischkühlschrank



- 537 Liter
- 1 Flügeltür
- 680 x 810 x 2010 mm
- Innenmaß: 560 x 680 x 1380 mm
- Temperaturbereich: -2°C / +8°C
- Statische Kühlung mit Zwangsumwälzung
- Automatische Abtauung
- 300 W, 230 V, 50 Hz
- Verbrauch: 2,9 kW / 24 Std.
- Tür abschließbar
- Ohne Behälter

1.999,00 €



Box-507F | Fischbehälter

- Für Edelstahl Fischkühlschrank
- 600 x 400 x 120 mm

49,00 €

Edelstahl Kühlschrank



KÄLTEMITTEL
R 290

- Innen und außen aus Edelstahl
- Automatische Abtauung und Wasserabführung
- 70 mm Isolation aus Polyurethan
- Zinkplatte auf der Rückseite
- Heizrohre verhindern Kondensation
- Leistungsstarker Kompressor
- 1 bis 2 Türen
- Tür abschließbar
- Umluftkühlung



Modell	1 Plus500.01	2 Plus1000.01
Volumen	410 Liter	890 Liter
Temperaturbereich	0°C / +10°C	0°C / +10°C
Verbrauch	1,5 kW / 24 Std.	3,6 kW / 24 Std.
Elektroanschluss	300 W, 230 V, 50 Hz	380 W, 230 V, 50 Hz
Roste (inklusive)	3 Roste: 474 x 515 mm	6 Roste: 474 x 515 mm
Innenmaße	495 x 590 x 1400 mm	1110 x 590 x 1400 mm
Maße (BxTxH)	600 x 700 x 1900 mm	1215 x 700 x 1900 mm
Gewicht	73 kg / 87 kg	120 kg / 125 kg
Preis	1.599,00 €	2.399,00 €

474-515 | Einlegerost

- Für Edelstahl Kühlschränke Plus500.01 und Plus1000.01
- Pulverbeschichtet
- Weiß
- 474 x 515 mm

39,00 €





Edelstahl Kühlschrank

TOPSELLER



**KÄLTEMITTEL
R 290**

- Innen und außen aus Edelstahl
- Automatische Abtauung und Wasserabführung
- 70 mm Isolation aus Polyurethan
- Zinkplatte auf der Rückseite
- Heizrohre verhindern Condensation
- Leistungsstarker Kompressor
- 1 bis 2 Türen
- Tür abschließbar
- Umluftkühlung
- Füße höhenverstellbar



1



2

Modell	1 Plus700N	2 Plus1400N
Volumen	589 Liter	890 Liter
Temperaturbereich	-2°C / +8°C	-2°C / +8°C
Energieeffizienzklasse	AAG C	AAG D
Verbrauch	1,74 kW / 24 Std.	2,82 kW / 24 Std.
Elektroanschluss	255 W, 230 V, 50 Hz	400 W, 230 V, 50 Hz
Roste (inklusive)	3 Roste: 534 x 630 mm	6 Roste: 534 x 630 mm 3 Roste: 225 x 545 mm
Innenmaße	GN 2/1 600 x 680 x 1400 mm	GN 2/1 1340 x 680 x 1400 mm
Maße (BxTxH)	740 x 830 x 2000 mm	1215 x 700 x 1900 mm
Gewicht	73 kg / 87 kg	120 kg / 125 kg
Preis	1.649,00 €	2.509,00 €

534-630 | Einlegerost

- Für Edelstahl Kühlschränke Plus700N und Plus1400N
- Weiß
- 534 x 630 mm
- Lieferung ohne Halter

34,00 €




BKU800.01 | Edelstahl Bäckereikühlschrank



- 852 Liter
- 1 Flügeltür
- 740 x 990 x 2010 mm
- Innenmaß: 620 x 861 x 1397 mm
- Temperaturbereich: +2°C / +8°C
- Umluftkühlung
- Leicht wechselbare Magnetsteckdichtung
- Innen und außen aus Edelstahl
- Energiesparende Isolierung
- Automatische Abtaung
- 330 W, 230 V, 50 Hz
- 10 Einschübe
- Tür abschließbar
- Blechmaß: 600 x 400 mm

2.399,00 €



600-800 | Einlegerost

- Für Edelstahl Bäckereikühlschrank
- 600 x 800 mm
- Pulverbeschichtet
- Weiß

27,00 €





Kühlschrank

TOPSELLER



KÄLTEMITTEL
R600A

- 1 Flügeltür
- Innen und außen weiß
- Statische Kühlung mit Zwangsumwälzung
- Maximale Umgebungstemperatur: +16°C / +32°C
- Automatische Abtauung
- Digitaler Temperaturregler
- Türanschlag wechselbar
- Tür abschließbar
- 2 Rollen hinten und 2 Füße vorne



1



2

Modell	1 UK200N	2 UKG200.01
Ausführung	Tür weiß	Glastür
Volumen	200 Liter	200 Liter
Temperaturbereich	-2°C / +8°C	+2°C / +8°C
LED-Beleuchtung	✔	✔
Energieeffizienzklasse	-	A B
Verbrauch	1,12 kWh / 24 Std..	-
Elektroanschluss	100 W, 230 V, 50 Hz	105 W, 230 V, 50 Hz
Roste (inklusive)	2 Roste: 507 x 415 mm 1 Rost: 507 x 225 mm	2 Roste: 507 x 415 mm 1 Rost: 507 x 225 mm
Innenmaße	510 x 485 x 620 mm	510 x 485 x 620 mm
Maße (BxTxH)	600 x 600 x 850 mm	600 x 600 x 850 mm
Gewicht	44 kg / 49 kg	44 kg / 49 kg
Preis	539,00 €	609,00 €

507-415 | Einlegerost

- Für Kühlschränke UK200N und UKG200.01
- Hauptrost
- Pulverbeschichtet
- Weiß
- 507 x 415 mm

39,00 €



Kühlschrank



TOPSELLER



KÄLTEMITTEL R600A

- 1 Flügeltür
- Innen und außen weiß
- Statische Kühlung mit Zwangsumwälzung
- Maximale Umgebungstemperatur: +16°C / +32°C
- Automatische Abtauung
- Digitaler Temperaturregler
- Türanschlag wechselbar
- Tür abschließbar
- 2 Rollen hinten und 2 Füße vorne



Modell	1 UK500N	2 UKG500.01
Ausführung	Tür weiß	Glastür
Volumen	520 Liter	520 Liter
Temperaturbereich	-2°C / +8°C	+2°C / +8°C
LED-Beleuchtung	✔	✔
Energieeffizienzklasse	A C	-
Verbrauch	1,71 kWh / 24 Std..	-
Elektroanschluss	130 W, 230 V, 50 Hz	130 W, 230 V, 50 Hz
Roste (inklusive)	3 Roste: 652 x 530 mm	3 Roste: 652 x 530 mm
Innenmaße	GN 2/1 667 x 570 x 1485 mm	GN 2/1 667 x 570 x 1485 mm
Maße (BxTxH)	777 x 715 x 1720 mm	777 x 715 x 1720 mm
Gewicht	90 kg / 105 kg	90 kg / 105 kg
Preis	1.249,00 €	1.199,00 €

652-530 | Einlegerost

- Für Kühlschränke UK500N und UKG500.01
- Hauptrost
- Pulverbeschichtet
- Weiß
- 652 x 530 mm

44,00 €



Kühlschrank

TOPSELLER



KÄLTEMITTEL
R600A

- 1 Flügeltür
- Innen und außen weiß
- Statische Kühlung mit Zwangsumwälzung
- Maximale Umgebungstemperatur:
+16°C / +32°C
- Automatische Abtauung
- Digitaler Temperaturregler
- Türanschlag wechselbar
- Tür abschließbar
- 2 Rollen hinten und 2 Füße vorne



Modell	1 UK602N	2 UKG600.01
Ausführung	Tür weiß	Glastür
Volumen	620 Liter	620 Liter
Temperaturbereich	0°C / +8°C	+2°C / +8°C
LED-Beleuchtung	✓	✓
Energieeffizienzklasse	A C	A B
Verbrauch	1,84 kWh / 24 Std..	-
Elektroanschluss	130 W, 230 V, 50 Hz	130 W, 230 V, 50 Hz
Roste (inklusive)	3 Roste: 654 x 525 mm 1 Rost: 654 x 330 mm	3 Roste: 654 x 525 mm 1 Rost: 654 x 330 mm
Innenmaße	657 x 580 x 1660 mm	657 x 580 x 1660 mm
Maße (BxTxH)	777 x 695 x 1895 mm	777 x 695 x 1895 mm
Gewicht	104 kg / 123 kg	104 kg / 123 kg
Preis	1.109,00 €	1.199,00 €

654-525 | Einlegerost

- Für Kühlschränke
UK602N und UKG600.01
- Hauptrost
- Pulverbeschichtet
- Weiß
- 654 x 525 mm

44,00 €



Kühlschrank

Green
LINE

TOPSELLER



KÄLTEMITTEL
R600A

- 1 Flügeltür
- Innen und außen weiß
- Statische Kühlung mit Zwangsumwälzung
- Maximale Umgebungstemperatur:
+16°C / +32°C
- Automatische Abtauung
- Digitaler Temperaturregler
- Türanschlag wechselbar
- Tür abschließbar
- Auf 4 Rollen



Modell	1 UK702N	2 UKG700.01
Ausführung	Tür weiß	Glastür
Volumen	641 Liter	641 Liter
Temperaturbereich	+2°C / +8°C	+2°C / +8°C
LED-Beleuchtung	✔	✔
Energieeffizienzklasse	-	-
Verbrauch	1,75 kWh / 24 Std..	-
Elektroanschluss	180 W, 230 V, 50 Hz	180 W, 230 V, 50 Hz
Roste (inklusive)	3 Roste: 652 x 530 mm 1 Rost: 664 x 330 mm	3 Roste: 652 x 530 mm 1 Rost: 664 x 330 mm
Innenmaße	GN 2/1 663 x 581x 1660 mm	GN 2/1 663 x 581x 1660 mm
Maße (BxTxH)	777 x 730 x 1960 mm	777 x 730 x 1960 mm
Gewicht	105 kg / 113 kg	105 kg / 113 kg
Preis	1.449,00 €	1.589,00 €

652-530 | Einlegerost

- Für Kühlschränke
UK702N und UKG700.01
- Hauptrost
- Pulverbeschichtet
- Weiß
- 652 x 350 mm

44,00 €



LG-230BB | Glastürkühlschrank

TOPSELLER



KÄLTEMITTEL
R600A



- 230 Liter
- Farbe: weiß
- Türrahmen: schwarz
- 1 Flügeltür mit Glaseinsatz
- 530 x 635 x 1442 mm
- Innenmaß: 454 x 485 x 1214 mm
- Temperaturbereich: 0°C / +10°C
- Statische Kühlung mit Zwangsumwälzung
- 180 W, 230 V, 50 Hz
- Tür abschließbar
- LED-Beleuchtung
- Inklusive 4 Roste: 440 x 380 mm



639,00 €



440-380 | Einlegerost

- Für Kühlschrank LG-230BB
- Pulverbeschichtet
- Weiß
- 440 x 380 mm

34,00 €

LG-310BB | Glastürkühlschrank

TOPSELLER



KÄLTEMITTEL
R600A



- 310 Liter
- Farbe: weiß
- Türrahmen: schwarz
- 1 Flügeltür mit Glaseinsatz
- 620 x 635 x 1562 mm
- Innenmaß: 544 x 485 x 1334 mm
- Temperaturbereich: 0°C / +10°C
- Statische Kühlung mit Zwangsumwälzung
- 245 W, 230 V, 50 Hz
- Tür abschließbar
- LED-Beleuchtung
- Inklusive 4 Roste: 530 x 380 mm



739,00 €



530-380 | Einlegerost

- Für Kühlschrank LG-310BB
- Pulverbeschichtet
- Weiß
- 530 x 380 mm

34,00 €

NLC-170.01 | Glastürkühlschrank**KÄLTEMITTEL
R600A**

- 170 Liter
- 1 Flügeltür mit Glaseinsatz
- 595 x 595 x 850 mm
- Innenmaß: 515 x 450 x 660 mm
- Temperaturbereich: 0°C / +10°C
- Statische Kühlung mit Zwangsumwälzung
- Manuelle Abtauung
- 190 W, 230 V, 50 Hz
- Inklusive 3 verstellbare Böden: 512 x 400 mm

579,00 €

Kühlschrank mit Display

TOPSELLER



KÄLTEMITTEL
R600A

- Farbe: weiß
- Türrahmen: schwarz
- Temperaturbereich: 0°C / +10°C
- Umluftkühlung
- Automatische Abtauung
- Digitales Thermostat
- Tür abschließbar
- LED-Beleuchtung



Modell	1 LG-300F	2 LG-350F	3 LG-430F
Volumen	300 Liter	350 Liter	430 Liter
Türen	1 Flügeltür mit Glaseinsatz	1 Flügeltür mit Glaseinsatz	1 Flügeltür mit Glaseinsatz
Energieeffizienzklasse	D	C	C
Elektroanschluss	185 W, 230 V, 50 Hz	205 W, 230 V, 50 Hz	250 W, 230 V, 50 Hz
Roste (inklusive)	4 Roste: 502 x 380 mm	4 Roste: 502 x 420 mm	4 Roste: 502 x 480 mm
Innenmaße	530 x 433 x 1225 mm	530 x 473 x 1315 mm	530 x 545 x 1495 mm
Maße (BxTxH)	620 x 595 x 1800 mm	620 x 635 x 1890 mm	620 x 690 x 2073 mm
Gewicht	68 kg / 79 kg	75 kg / 85 kg	85 kg / 95 kg
Preis	799,00 €	899,00 €	949,00 €



1 502-380 | Einlegerost

- Für Kühlschrank LG-300F
- Pulverbeschichtet
- Weiß
- 502 x 380 mm

29,00 €



2 502-420 | Einlegerost

- Für Kühlschrank LG-350F
- Pulverbeschichtet
- Weiß
- 502 x 420 mm

30,00 €



3 502-480 | Einlegerost

- Für Kühlschrank LG-430F
- Pulverbeschichtet
- Weiß
- 502 x 480 mm

31,00 €


Kühlschrank mit Display

TOPSELLER  **KÄLTEMITTEL R 290**

- Farbe: weiß
- Türrahmen: schwarz
- Temperaturbereich: 0°C / +10°C
- Umluftkühlung
- Automatische Abtauung
- Digitales Thermostat
- Tür abschließbar
- LED-Beleuchtung



Modell	1 LG-660	2 LG-800ST	3 LG-1000S
Volumen	660 Liter	800 Liter	1000 Liter
Türen	1 Flügeltür mit Glaseinsatz	2 Schiebetüren mit Glaseinsatz	2 Schiebetüren mit Glaseinsatz
Energieeffizienzklasse			
Elektroanschluss	400 W, 230 V, 50 Hz	550 W, 230 V, 50 Hz	550 W, 230 V, 50 Hz
Roste (inklusive)	4 Roste: 725 x 505 mm	8 Roste: 505 x 440 mm	8 Roste: 460 x 535 mm
Innenmaße	750 x 595 x 1535 mm	910 x 595 x 1535 mm	1110 x 595 x 1535 mm
Maße (BxTxH)	840 x 730 x 2036 mm	1000 x 730 x 2036 mm	1200 x 730 x 2036 mm
Gewicht	110 kg / 125 kg	146 kg / 164 kg	177 kg / 199 kg
Preis	1.349,00 €	1.739,00 €	2.099,00 €



1 725-505 | Einlegerost

- Für Kühlschrank LG-660
- Pulverbeschichtet
- Weiß
- 725 x 505 mm

39,00 €



2 Einlegerost

- Für Kühlschrank LG-800ST

505-440L

505 x 440 mm
linke Aussparung
(rechte Geräteseite)

36,00 €

505-440R

505 x 440 mm
rechte Aussparung
(linke Geräteseite)

36,00 €



3 Einlegerost

- Für Kühlschrank LG-1000S

535-460LS

535 x 480 mm
rechte Aussparung
(linke Geräteseite)

39,00 €

535-460RS

535 x 480 mm
linke Aussparung
(rechte Geräteseite)

39,00 €



Weinkühlschrank

KÄLTEMITTEL
R600A

- 2 Zonen für Weiß- und Rotwein
- Gehäuse hergestellt aus Edelstahl
- Blaue LED Ist-Temperaturanzeige
- Türen mit Griff
- Aktive Lüfter je Zone für gleichmäßige Temperaturverteilung



Modell	1 WK645	2 WK647
Volumen	90 Liter	-
Kapazität	24 Flaschen	43 Flaschen
Türen	1 Flügeltür mit Sicherheitsglaseinsatz	1 Flügeltür mit Sicherheitsglaseinsatz
Türrahmen	Edelstahl	Edelstahl
Energieeffizienzklasse		
Temperaturbereich	+5°C / +20°C	+5°C / +20°C
Elektroanschluss	60 W, 230 V, 50 Hz	60 W, 230 V, 50 Hz
Böden (inklusive)	4 herausnehmbare Holzlagerböden	8 Holzlagerböden
Innenbeleuchtung		
Abschließbar	-	-
Geräusch- und vibrationsarm		
Innenmaße	408 x 315 x 760 mm	-
Maße (BxTxH)	395 x 545 x 875 mm	400 x 625 x 1020 mm
Gewicht	33 kg / 37,6 kg	37,4 kg / 44,1 kg
Preis	919,00 €	919,00 €

Weinkühlschrank

TOPSELLER

KÄLTEMITTEL
R600A

- 2 Zonen für Weiß- und Rotwein
- Gehäuse hergestellt aus Edelstahl
- Blaue LED Ist-Temperaturanzeige
- Türen mit Griff
- Aktive Lüfter je Zone für gleichmäßige Temperaturverteilung






Modell	1 WK650	2 WK660
Volumen	125 Liter	-
Kapazität	38 Flaschen	66 Flaschen
Türen	1 Flügeltür mit Sicherheitsglaseinsatz	1 Flügeltür mit Sicherheitsglaseinsatz
Türrahmen	Edelstahl	Edelstahl
Energieeffizienzklasse		
Temperaturbereich	+5°C / +20°C	+5°C / +20°C
Elektroanschluss	60 W, 230 V, 50 Hz	120 W, 230 V
Böden (inklusive)	7 Holzlagerböden mit kugelgelagerten Auszügen	7 Holzlagerböden mit kugelgelagerten Auszügen
Innenbeleuchtung		
Abschließbar	-	-
Geräusch- und vibrationsarm		
Innenmaße	310 x 445 x 360 mm 310 x 340 x 455 mm	493 x 515 x 920 mm
Maße (BxTxH)	400 x 625 x 1025 mm	595 x 630 x 1034 mm
Gewicht	42,5 kg / 48,9 kg	52,4 kg / 61,5 kg
Preis	939,00 €	1.299,00 €

Weinkühlschrank

KÄLTEMITTEL
R600A

- 2 Zonen für Weiß- und Rotwein
- Gehäuse hergestellt aus Edelstahl
- Aktive Lüfter je Zone für gleichmäßige Temperaturverteilung
- Blaue LED Ist-Temperaturanzeige



Modell	WK670
Volumen	520 Liter
Kapazität	180 Flaschen
Türen	1 Flügeltür mit Sicherheitsglaseinsatz
Türrahmen	Edelstahl
Energieeffizienzklasse	
Temperaturbereich	+5°C / +20°C
Elektroanschluss	170 W, 230 V, 50 Hz
Böden (inklusive)	8 Holzlagerböden
Innenbeleuchtung	
Abschließbar	-
Geräusch- und vibrationsarm	
Innenmaße	591 x 515 x 1748 mm
Maße (BxTxH)	595 x 680 x 1408 mm
Gewicht	79,3 kg / 94,6 kg
Preis	1.999,00 €





TIEFKÜHL- SCHRÄNKE

Zuverlässig in die Minusgrade: Unsere Tiefkühlschränke schaffen ein zuverlässiges Kühlergebnis und sind in vielen Bereichen einsetzbar! Finden Sie unsere Tiefkühlschränke für Lebensmittel, Backerzeugnisse und vieles mehr!



Edelstahl Tiefkühlschrank

TOPSELLER



KÄLTEMITTEL
R600A

- 1 Flügeltür
- Statische Kühlung
- Maximale Umgebungstemperatur: +32°C
- Manuelle Abtauung
- Türanschlag wechselbar
- Tür abschließbar



Modell	1 TK-202 SSN	2 TK-402 SSN	3 TK-500 SSN	4 TK-602 SSN
Volumen	200 Liter	400 Liter	522 Liter	600 Liter
Temperaturbereich	-10°C / -25 °C	-10°C / -25 °C	-10°C / -25 °C	-10°C / -22 °C
Energieeffizienzklasse	A	-	-	-
Elektroanschluss	105 W, 230 V, 50 Hz	150 W, 230 V, 50 Hz	300 W, 230 V, 50 Hz	300 W, 230 V, 50 Hz
Digitaler Temperaturregler	-	-	✓	-
Roste (inklusive)	3 feste Roste	7 feste Roste	7 feste Roste: 515 x 613 mm	6 feste Roste
Innenmaße	484 x 470 x 620 mm	480 x 470 x 1620 mm	667 x 570 x 1485 mm	653 x 580 x 1680 mm
Maße (BxTxH)	600 x 585 x 855 mm	600 x 585 x 1850 mm	777 x 715 x 1720 mm	777 x 695 x 1895 mm
Gewicht	45 kg / 49 kg	74 kg / 85 kg	94 kg / 101 kg	94 kg / 101 kg
Preis	779,00 €	1.209,00 €	1.399,00 €	1.549,00 €

Edelstahl Tiefkühlschrank

KÄLTEMITTEL
R 290

- 1 Flügeltür
- Maximale Umgebungstemperatur: +32°C
- Manuelle Abtauung
- Digitalanzeige
- Tür abschließbar



Modell	1 TK507.01NS	2 TK350.01
Volumen	500 Liter	301 Liter
Temperaturbereich	-10°C / -20 °C	-18°C / -22 °C
Elektroanschluss	490 W, 230 V, 50 Hz	490 W, 230 V, 50 Hz
Kühlung	Statische Kühlung mit Walzenlüfter	Umluftkühlung
Abtauung	Manuelle Abtauung	Automatische Abtauung
Roste (inklusive)	3 rilsanierte Roste: 530 x 540 mm	3 Roste: 335 x 530 mm
Innenmaße	560 x 580 x 1380 mm	368 x 580 x 1390 mm
Maße (BxTxH)	680 x 700 x 1990 mm	484 x 735 x 2010 mm
Gewicht	108 kg / 116 kg	110 kg / 123 kg
Preis	1.869,00 €	1.949,00 €

1 530-540 | Einlegerost

- Für Kühlschrank TK507.01NS
- Pulverbeschichtet
- Weiß
- 530 x 540 mm



34,00 €

2 335-530 | Einlegerost

- Für Kühlschrank TK350.01
- Pulverbeschichtet
- Weiß
- 335 x 530 mm



29,99 €



Edelstahl Tiefkühlschrank

TOPSELLER**KÄLTEMITTEL
R 2 9 0**


- GN 2/1
- Mit Flügeltüren
- Innen und außen aus Edelstahl
- Maximale Umgebungstemperatur: +32°C
- Umluftkühlung
- Automatische Abtauung
- Füße höhenverstellbar
- Türen abschließbar



1



2

Modell	1 Minus700N	2 Minus1400N
Volumen	589 Liter	1311 Liter
Temperaturbereich	-18°C / -22 °C	-18°C / -22 °C
Energieeffizienzklasse		-
Elektroanschluss	600 W, 230 V, 50 Hz	770 W, 230 V, 50 Hz
Kühlung	Umluftkühlung	Umluftkühlung
Abtauung	Automatische Abtauung	Automatische Abtauung
Roste (inklusive)	3 Roste: 534 x 630 mm	6 Roste: 534 x 630 mm, 3 Roste: 225 x 545 mm
Innenmaße	600 x 680 x 1400 mm	1340 x 680 x 1400 mm
Maße (BxTxH)	740 x 830 x 2000 mm	1480 x 830 x 2000 mm
Gewicht	123 kg / 139 kg	187 kg / 116 kg
Preis	1.869,00 €	2.759,00 €

534-630 | Einlegerost

- Für Kühlschränke
Minus700N und Minus1400N
- Hauptrost
- Pulverbeschichtet
- Weiß
- 534 x 630 mm

34,00 €

MINUS400 I
Edelstahl Tiefkühlschrank



- GN 1/1
- 400 Liter
- 1 Flügeltür
- Innen und außen aus Edelstahl
- 600 x 620 x 1900/2080 mm
- Temperaturbereich: -18°C / -22°C
- Mit Monoblockaggregat
- 385 W, 230 V, 50 Hz
- Rostmaße: 530 x 325 mm
- Inklusive 3 rilsanierte Roste
- Inklusive 3 Paar Edelstahlschienen

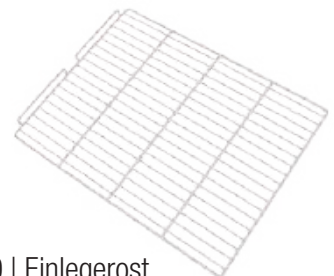


2.179,00 €

BTK800.01 I
Edelstahl Bäckereitiefkühlschrank



- 852 Liter
- 1 Flügeltür
- 740 x 990 x 2010 mm
- Innenmaß: 620 x 861 x 1397 mm
- Temperaturbereich: -18°C / -22°C
- Verbrauch: 8,38 kW / 24 Std.
- Innen und außen aus Edelstahl
- Umluftkühlung
- Automatische Abtauung
- 330 W, 230 V, 50 Hz
- 10 Einschübe
- Tür abschließbar
- Blechmaße: 600 x 400 mm
- Lieferung ohne Bleche



600-800 I Einlegerost

- Für Edelstahl Bäckereitiefkühlschrank
- 600 x 800 mm
- Pulverbeschichtet
- Weiß

2.689,00 €

26,99 €

Tiefkühlschrank

TOPSELLER



KÄLTEMITTEL
R600A

- 1 Flügeltür
- Statische Kühlung
- Maximale Umgebungstemperatur: +32°C
- Manuelle Abtauung
- Türanschlag wechselbar
- Tür abschließbar



Modell	1 TK202N	2 TK402N	3 TK-500N	4 TK602N
Volumen	200 Liter	400 Liter	520 Liter	600 Liter
Temperaturbereich	-10°C / -25 °C	-10°C / -25 °C	-10°C / -25 °C	-10°C / -22 °C
Elektroanschluss	105 W, 230 V, 50 Hz	150 W, 230 V, 50 Hz	300 W, 230 V, 50 Hz	300 W, 230 V, 50 Hz
Digitaler Temperaturregler	-	-	✓	-
Roste (inklusive)	3 feste Roste	7 feste Roste	6 feste Roste	7 feste Roste
Innenmaße	484 x 470 x 620 mm	480 x 470 x 1620 mm	667 x 570 x 1485 mm	653 x 580 x 1680 mm
Maße (BxTxH)	600 x 585 x 855 mm	600 x 585 x 1850 mm	777 x 715 x 1720 mm	777 x 695 x 1895 mm
Gewicht	45 kg / 49 kg	74 kg / 85 kg	94 kg / 101 kg	90 kg / 109 kg
Preis	609,00 €	989,00 €	1.209,00 €	1.369,00 €

3 HF600-60 | Tiefkühl-Einlegebox

- Für Tiefkühlschrank TK-500N
- Für obere Fächer
- Hergestellt aus Kunststoff
- 515 x 310 x 175 mm
- Weiß
- Max. 12 Stück

39,00 €

3 HF600-61 | Tiefkühl-Einlegebox

- Für Tiefkühlschrank TK-500N
- Für das Bodenfach
- Hergestellt aus Kunststoff
- 620 x 300 x 185 mm
- Weiß

39,00 €





TIEFKÜHL- TRUHEN

Mit den Tiefkühltruhen einen kühlen Kopf bewahren und Lebensmittel bei Minusgraden lagern. Kennen Sie schon unsere Kühltruhen? Lernen Sie das umfangreiche Sortiment kennen und finden Sie das passende Gerät für Ihren Gastronomen!




Tiefkühltruhe mit Klappdeckel

TOPSELLER

KÄLTEMITTEL
R600A

- Farbe: weiß
- Temperaturbereich: -12°C / -25°C
- Statische Kühlung: ✓
- Mechanisches Thermostat: ✓

Maße (BxTxH)	Volumen	Körbe (inklusive)	Elektroanschluss	Verbrauch	Lautstärke	Energieeffizienzklasse	Gewicht	Code	Preis
545 x 580 x 850 mm	98 Liter	1 Korb	52 W, 230 V, 50 Hz	0,465 kW / 24 Std.	44 db	F	28 kg / 31 kg	TKT98N	309,00 €
735 x 580 x 850 mm	152 Liter	1 Korb	78 W, 230 V, 50 Hz	0,541 kW / 24 Std.	44 db	F	34 kg / 37 kg	TKT152N	389,00 €
895 x 580 x 850 mm	197 Liter	1 Korb	82 W, 230 V, 50 Hz	0,604 kW / 24 Std.	44 db	F	38 kg / 41 kg	TKT197N	409,00 €
1125 x 580 x 850 mm	252 Liter	1 Korb	85 W, 230 V, 50 Hz	0,681 kW / 24 Std.	44 db	F	46 kg / 51 kg	TKT252N	459,00 €
1035 x 750 x 850 mm	283 Liter	1 Korb	98 W, 230 V, 50 Hz	0,724 kW / 24 Std.	48 db	F	50 kg / 56 kg	TKT283N	469,00 €
1275 x 750 x 850 mm	368 Liter	2 Körbe	110 W, 230 V, 50 Hz	0,843 kW / 24 Std.	50 db	F	56 kg / 63 kg	TKT368N	559,00 €
1535 x 750 x 850 mm	459 Liter	2 Körbe	135 W, 230 V, 50 Hz	0,970 kW / 24 Std.	50 db	F	72 kg / 79 kg	TKT459N	689,00 €
1805 x 750 x 850 mm	560 Liter	2 Körbe	135 W, 230 V, 50 Hz	1,112 kW / 24 Std.	50 db	F	79 kg / 86 kg	TKT560N	729,00 €




TKT670 | Tiefkühltruhe mit Klappdeckel


TOPSELLER

KÄLTEMITTEL
R600A

- | | | | |
|----------------------|---------------------|----------------------|---------------|
| ■ Volumen: | 670 Liter | ■ Statische Kühlung: | ✓ |
| ■ Maße: | 2075 x 750 x 850 mm | ■ Manuelle Abtauung: | ✓ |
| ■ Farbe: | weiß | ■ Klappdeckel: | 2 Stück |
| ■ Temperaturbereich: | -18°C / -32 °C | ■ Zubehör: | 2 Körbe |
| ■ Elektroanschluss: | 149 W, 230 V, 50 Hz | ■ Gewicht: | 85 kg / 98 kg |

909,00 €







Tiefkühltruhe mit Glaschiebedeckel

TOPSELLER **KÄLTEMITTEL R 290**

- Farbe: weiß
- Temperaturbereich: -12°C / -25°C
- Statische Kühlung: ✓
- Mechanisches Thermostat: ✓

Maße (BxTxH)	Volumen	Elektroanschluss	Lautstärke	Gewicht	Code	Code
1035 x 675 x 830 mm	276 Liter	212 W, 230 V, 50 Hz	50 db	56 kg / 62 kg	TKT276GSDN	629,00 €
1275 x 675 x 830 mm	359 Liter	212 W, 230 V, 50 Hz	50 db	60 kg / 66 kg	TKT359GSDN	699,00 €
1535 x 675 x 830 mm	448 Liter	252 W, 230 V, 50 Hz	50 db	76 kg / 89 kg	TKT448GSDN	859,00 €
1805 x 675 x 830 mm	541 Liter	252 W, 230 V, 50 Hz	50 db	87 kg / 95 kg	TKT541GSDN	999,00 €



KÜHLTISCHE

Das Multitalent für jede Küche: Der Kühltsch. In unterschiedlichen Größen und mit diversen Schubladen- sowie Türkombinationen unterstützen unsere Kühltsche bei der lokalen Lagerung von Speisen und liefern gleichzeitig viel Arbeitsfläche. Entdecken Sie auch unsere Unterbaukühltsche, Mini-Kühltsche sowie spezielle Konditorei-Kühltsche und finden Sie das perfekte Gerät für die Anforderungen jeder Küche!



Abb. ähnlich

SERIE 600 | Kühltische

KÄLTEMITTEL
R600A

- Volumen: 260 Liter
- Innenraum: GN 2/3
- Maße: 1360 x 600 x 860 mm
- Innenmaße: 799 x 480 x 569 mm
- Aufkantung: Mit oder ohne Aufkantung (100 mm)
- Temperaturbereich: -2°C / +8°C
- Elektroanschluss: 300 W, 230 V, 50 Hz
- Umluftkühlung:
- Automatische Abtauung:
- Rostmaße: 328 x 430 mm
- Schubladenmaße: 430 x 320 mm

Modell	1 60-2.01	2 60-2A.01	3 60-2C2.01	4 60-2C2A.01	5 60-2C4.01	6 60-2C4A.01
Aufkantung	-	<input checked="" type="checkbox"/>	-	<input checked="" type="checkbox"/>	-	<input checked="" type="checkbox"/>
Türen	2 Türen	2 Türen	1 Tür	1 Tür	-	-
Schubladen	-	-	2 Schubladen	2 Schubladen	4 Schubladen	4 Schubladen
Energieeffizienzklasse			-	-	-	-
Verbrauch	1,96 kW / 24 Std.	1,96 kW / 24 Std.	2,219 kW / 24 Std.	2,219 kW / 24 Std.	2,05 kW / 24 Std.	2,05 kW / 24 Std.
Gewicht	100 kg / 110 kg	100 kg / 110 kg	100 kg / 110 kg	100 kg / 110 kg	116 kg / 126 kg	116 kg / 126 kg
Preis	1.399,00 €	1.449,00 €	1.709,00 €	1.749,00 €	2.119,00 €	2.179,00 €



Abb. ähnlich

SERIE 600 | Kühltische

KÄLTEMITTEL R600A

- Volumen: 386 Liter
- Innenraum: GN 2/3
- Maße: 1795 x 600 x 860 mm
- Innenmaße: 1234 x 480 x 569 mm
- Aufkantung: Mit oder ohne Aufkantung (100 mm)
- Temperaturbereich: -2°C / +8°C
- Elektroanschluss: 300 W, 230 V, 50 Hz
- Umluftkühlung: ✓
- Automatische Abtauung: ✓
- Rostmaße: 328 x 430 mm
- Schubladenmaße: 420 x 476 x 308 mm

Modell	1 60-3.01	2 60-3A.01	3 60-3C2.01	4 60-3C2A.01
Aufkantung	-	✓	-	✓
Türen	3 Türen	3 Türen	2 Türen	2 Türen
Schubladen	-	-	2 Schubladen	2 Schubladen
Energieeffizienzklasse			-	-
Verbrauch	2,25 kW / 24 Std.	2,25 kW / 24 Std.	2,38 kW / 24 Std.	2,38 kW / 24 Std.
Gewicht	115 kg / 130 kg	115 kg / 130 kg	123 kg / 138 kg	123 kg / 138 kg
Preis	1.719,00 €	1.769,00 €	1.869,00 €	1.899,00 €



Abb. ähnlich

SERIE 600 | Kühltische

KÄLTEMITTEL
R600A

- Volumen: 386 Liter
- Innenraum: GN 2/3
- Maße: 1795 x 600 x 860 mm
- Innenmaße: 1234 x 480 x 569 mm
- Aufkantung: Mit oder ohne Aufkantung (100 mm)
- Temperaturbereich: -2°C / +8°C
- Elektroanschluss: 300 W, 230 V, 50 Hz
- Umluftkühlung:
- Automatische Abtauung:
- Rostmaße: 328 x 430 mm
- Schubladenmaße: 420 x 476 x 308 mm

Modell	1 60-3C4.01	2 60-3C4A.01	3 60-3C6.01	4 60-3C6A.01
Aufkantung	-	<input checked="" type="checkbox"/>	-	<input checked="" type="checkbox"/>
Türen	1 Tür	1 Tür	-	-
Schubladen	4 Schubladen	4 Schubladen	6 Schubladen	6 Schubladen
Energieeffizienzklasse	-	-	-	-
Verbrauch	2,41 kW / 24 Std.	2,41 kW / 24 Std.	2,797 kW / 24 Std.	2,797 kW / 24 Std.
Gewicht	131 kg / 146 kg	131 kg / 146 kg	131 kg / 146 kg	131 kg / 146 kg
Preis	2.319,00 €	2.369,00 €	2.609,00 €	2.669,00 €



Abb. ähnlich

SERIE 600 | Kühltische

KÄLTEMITTEL
R600A

- Volumen: 511 Liter
- Innenraum: GN 2/3
- Maße: 2230 x 600 x 860 mm
- Innenmaße: 1669 x 480 x 569 mm
- Aufkantung: Mit oder ohne Aufkantung (100 mm)
- Temperaturbereich: -2°C / +8°C
- Elektroanschluss: 300 W, 230 V, 50 Hz
- Umluftkühlung: ✓
- Automatische Abtauung: ✓
- Rostmaße: 328 x 430 mm
- Schubladenmaße: 420 x 476 x 308 mm

Modell	1 60-4.01	2 60-4A.01	3 60-4C2.01	4 60-4C2A.01
Aufkantung	-	✓	-	✓
Türen	4 Türen	4 Türen	3 Türen	3 Türen
Schubladen	-	-	2 Schubladen	2 Schubladen
Energieeffizienzklasse			-	-
Verbrauch	3,83 kW / 24 Std.	3,83 kW / 24 Std.	3,46 kW / 24 Std.	3,46 kW / 24 Std.
Gewicht	142 kg / 162 kg	142 kg / 162 kg	150 kg / 170 kg	150 kg / 170 kg
Preis	1.749,00 €	1.819,00 €	2.179,00 €	2.249,00 €



Abb. ähnlich

SERIE 600 | Kühltische

KÄLTEMITTEL
R600A

- Volumen: 511 Liter
- Innenraum: GN 2/3
- Maße: 2230 x 600 x 860 mm
- Innenmaße: 1669 x 480 x 569 mm
- Aufkantung: Mit oder ohne Aufkantung (100 mm)
- Temperaturbereich: -2°C / +8°C
- Elektroanschluss: 300 W, 230 V, 50 Hz
- Umluftkühlung: ✓
- Automatische Abtauung: ✓
- Rostmaße: 328 x 430 mm
- Schubladenmaße: 420 x 476 x 308 mm

Modell	1 60-4C4.01	2 60-4C4A.01	3 60-4C6.01	4 60-4C6A.01
Aufkantung	-	✓	-	✓
Türen	2 Türen	2 Türen	1 Tür	1 Tür
Schubladen	4 Schubalden	4 Schubalden	6 Schubladen	6 Schubladen
Verbrauch	3,31 kW / 24 Std.	3,31 kW / 24 Std.	3,49 kW / 24 Std.	3,49 kW / 24 Std.
Gewicht	158 kg / 178 kg	158 kg / 178 kg	166 kg / 186 kg	166 kg / 186 kg
Preis	2.619,00 €	2.679,00 €	3.039,00 €	3.099,00 €



Abb. ähnlich

SERIE 700 | Kühltische

TOPSELLER

KÄLTEMITTEL
R600A

- Volumen: 314 Liter
- Innenraum: GN 1/1
- Maße: 1360 x 700 x 860 mm
- Innenmaße: 799 x 580 x 569 mm
- Aufkantung: Mit oder ohne Aufkantung (100 mm)
- Temperaturbereich: -2°C / +8°C
- Elektroanschluss: 300 W, 230 V, 50 Hz
- Umluftkühlung: ✓
- Automatische Abtauung: ✓
- Rostmaße: 328 x 530 mm
- Schubladenmaße: 420 x 576 x 308 mm

Modell	1 VIP-2.01	2 VIP-2A.01	3 VIP-2C2.01	4 VIP-2C2A.01
TOPSELLER	✓	-	✓	-
Aufkantung	-	✓	-	✓
Türen	2 Türen	2 Türen	1 Tür	1 Tür
Schubladen	-	-	2 Schubladen	2 Schubladen
Verbrauch	2,55 kW / 24 Std.	2,55 kW / 24 Std.	2,67 kW / 24 Std.	2,67 kW / 24 Std.
Gewicht	108 kg / 118 kg	108 kg / 118 kg	116 kg / 126 kg	116 kg / 126 kg
Preis	1.449,00 €	1.499,00 €	1.849,00 €	1.899,00 €



Abb. ähnlich

SERIE 700 | Kühltische

TOPSELLER

KÄLTEMITTEL
R600A

- Volumen: 314 Liter
- Innenraum: GN 1/1
- Maße: 1360 x 700 x 860 mm
- Innenmaße: 799 x 580 x 569 mm
- Aufkantung: Mit oder ohne Aufkantung (100 mm)
- Temperaturbereich: -2°C / +8°C
- Elektroanschluss: 300 W, 230 V, 50 Hz
- Umluftkühlung: ✓
- Automatische Abtauung: ✓
- Rostmaße: 328 x 530 mm
- Schubladenmaße: 420 x 576 x 308 mm

Modell	1 VIP-2C4.01	2 VIP-2C4A.01	3 VIP-2C6.01	4 VIP-2C6A.01
TOPSELLER	✓	-	-	-
Aufkantung	-	✓	-	✓
Türen	-	-	-	-
Schubladen	4 Schubladen	4 Schubladen	6 Schubladen	6 Schubladen
Verbrauch	2 kW / 24 Std.	2 kW / 24 Std.	2,86 kW / 24 Std.	2,86 kW / 24 Std.
Gewicht	124 kg / 134 kg	124 kg / 134 kg	134 kg / 144 kg	134 kg / 144 kg
Preis	2.249,00 €	2.299,00 €	2.549,00 €	2.599,00 €



Abb. ähnlich

SERIE 700 | Kühltische

TOPSELLER

KÄLTEMITTEL
R600A

- Volumen: 464 Liter
- Innenraum: GN 1/1
- Maße: 1795 x 700 x 860 mm
- Aufkantung: Mit oder ohne Aufkantung (100 mm)
- Temperaturbereich: -2°C / +8°C
- Elektroanschluss: 350 W, 230 V, 50 Hz
- Umluftkühlung: ✓
- Automatische Abtauung: ✓
- Rostmaße: 328 x 530 mm
- Schubladenmaße: 420 x 576 x 308 mm

Modell	1 VIP-3.01	2 VIP-3A.01	3 VIP-3C2.01	4 VIP-3C2A.01
Aufkantung	-	✓	-	✓
Türen	3 Türen	3 Türen	2 Türen	2 Türen
Schubladen	-	-	2 Schubladen	2 Schubladen
Verbrauch	2,45 kW / 24 Std.	2,45 kW / 24 Std.	2,3 kW / 24 Std.	2,3 kW / 24 Std.
Gewicht	125 kg / 140 kg	125 kg / 140 kg	133 kg / 148 kg	133 kg / 148 kg
Preis	1.749,00 €	1.799,00 €	2.149,00 €	2.199,00 €



Abb. ähnlich

SERIE 700 | Kühltische

TOPSELLER

KÄLTEMITTEL
R600A

- Volumen: 464 Liter
- Innenraum: GN 1/1
- Maße: 1795 x 700 x 860 mm
- Aufkantung: Mit oder ohne Aufkantung (100 mm)
- Temperaturbereich: -2°C / +8°C
- Elektroanschluss: 350 W, 230 V, 50 Hz
- Umluftkühlung: ✓
- Automatische Abtauung: ✓
- Rostmaße: 328 x 530 mm
- Schubladenmaße: 420 x 576 x 308 mm

Modell	1 VIP-3C4.01	2 VIP-3C4A.01	3 VIP-3C6.01	4 VIP-3C6A.01
Aufkantung	-	✓	-	✓
Türen	1 Tür	1 Tür	-	-
Schubladen	4 Schubladen	4 Schubladen	6 Schubladen	6 Schubladen
Energieeffizienzklasse	-	-	-	-
Verbrauch	3,18 kW / 24 Std.	3,18 kW / 24 Std.	3,18 kW / 24 Std.	3,18 kW / 24 Std.
Gewicht	141 kg / 156 kg	141 kg / 156 kg	149 kg / 164 kg	149 kg / 164 kg
Preis	2.549,00 €	2.599,00 €	2.749,00 €	2.799,00 €



Abb. ähnlich

SERIE 700 | Kühltische

TOPSELLER

KÄLTEMITTEL
R600A

- Volumen: 464 Liter
- Innenraum: GN 1/1
- Aufkantung: Mit oder ohne Aufkantung (100 mm)
- Temperaturbereich: -2°C / +8°C
- Elektroanschluss: 350 W, 230 V, 50 Hz
- Umluftkühlung: ✓
- Automatische Abtauung: ✓
- Rostmaße: 328 x 530 mm
- Schubladenmaße: 420 x 576 x 308 mm

Modell	1 VIP-3C9.01	2 VIP-3C9A.01	3 VIP-4.01	4 VIP-4A.01
Aufkantung	-	✓	-	✓
Türen	-	-	4 Türen	4 Türen
Schubladen	9 Schubladen	9 Schubladen	-	-
Energieeffizienzklasse				
Maße (BxTxH)	1795 x 700 x 860 mm	1795 x 700 x 860 mm	2250 x 700 x 860 mm	2250 x 700 x 860 mm
Verbrauch	2,96 kW / 24 Std.	2,96 kW / 24 Std.	3,96 kW / 24 Std.	3,96 kW / 24 Std.
Gewicht	165 kg / 180 kg	165 kg / 180 kg	159 kg / 179 kg	159 kg / 179 kg
Preis	2.949,00 €	2.999,00 €	2.049,00 €	2.099,00 €



Abb. ähnlich

SERIE 700 | Kühltische

TOPSELLER

KÄLTEMITTEL
R600A

- Volumen: 616 Liter
- Innenraum: GN 1/1
- Maße: 2230 x 700 x 860 mm
- Aufkantung: Mit oder ohne Aufkantung (100 mm)
- Temperaturbereich: -2°C / +8°C
- Elektroanschluss: 350 W, 230 V, 50 Hz
- Umluftkühlung:
- Automatische Abtauung:
- Rostmaße: 328 x 530 mm
- Schubladenmaße: 420 x 576 x 308 mm

Modell	1 VIP-4C2.01	2 VIP-4C2A.01	3 VIP-4C4.01	4 VIP-4C4A.01
Aufkantung	-	<input checked="" type="checkbox"/>	-	<input checked="" type="checkbox"/>
Türen	3 Türen	3 Türen	2 Türen	2 Türen
Schubladen	2 Schubladen	2 Schubladen	4 Schubladen	4 Schubladen
Verbrauch	3,4 kW / 24 Std.	3,4 kW / 24 Std.	3,56 kW / 24 Std.	3,56 kW / 24 Std.
Gewicht	167 kg / 187 kg	167 kg / 187 kg	175 kg / 195 kg	175 kg / 195 kg
Preis	2.349,00 €	2.399,00 €	2.649,00 €	2.699,00 €




Abb. ähnlich

SERIE 700 | Kühltische

TOPSELLER

KÄLTEMITTEL
R600A

- Volumen: 616 Liter
- Innenraum: GN 1/1
- Maße: 2230 x 700 x 860 mm
- Aufkantung: Mit oder ohne Aufkantung (100 mm)
- Temperaturbereich: -2°C / +8°C
- Elektroanschluss: 350 W, 230 V, 50 Hz
- Umluftkühlung: ✓
- Automatische Abtauung: ✓
- Rostmaße: 328 x 530 mm
- Schubladenmaße: 420 x 576 x 308 mm

Modell	1 VIP-4C6.01	2 VIP-4C6A.01	3 VIP-4C8.01	4 VIP-4C8A.01
Aufkantung	-	✓	-	✓
Türen	1 Tür	1 Tür	-	-
Schubladen	6 Schubladen	6 Schubladen	8 Schubladen	8 Schubladen
Verbrauch	3,62 kW / 24 Std.	3,62 kW / 24 Std.	3,7 kW / 24 Std.	3,7 kW / 24 Std.
Gewicht	183 kg / 203 kg	183 kg / 203 kg	196 kg / 211 kg	196 kg / 211 kg
Preis	2.949,00 €	2.999,00 €	3.349,00 €	3.399,00 €



SERIE 700 | Unterbaukühltsche

MADE IN EUROPE 

- Aufkantung: Ohne Aufkantung
- Temperaturbereich: +2°C / +8°C
- Material innen und außen: Edelstahl AISI 304
- Umluftkühlung: ✓
- Automatische Abtaugung: ✓
- Digitales Thermostat: ✓
- Schmäler Motorblock: ✓
- Isolierung: 50 mm
- Max. Umgebungstemperatur: +43°C
- 65 % Luftfeuchtigkeit

Modell	1 UKT-2T	2 UKT-3T	3 UKT-4T
Volumen	180 Liter	280 Liter	360 Liter
Türen	2 Türen	3 Türen	4 Türen
Roste (inklusive)	2 Roste	3 Roste	4 Roste
Elektroanschluss	0,17 kW, 230 V, 50 Hz	0,23 kW, 230 V, 50 Hz	0,35 kW, 230 V, 50 Hz
Maße (BxTxH)	1200 x 700 x 600 mm	1600 x 700 x 600 mm	2130 x 700 x 600 mm
Gewicht	112 kg	145 kg	165 kg
Preis	1.599,00 €	1.899,00 €	2.299,00 €

UKT-S11 | Schubladensatz

- passend für Unterbaukühltsche UKT-
- 1 Schublade mit vollständigem Schienensatz
- GN 1/1
- Inklusive vollständigem Schienensatz

197,00 €

UKT-S12 | Schubladensatz

- passend für Unterbaukühltsche UKT-
- 2 Schublade mit vollständigem Schienensatz und Zwischenblende
- GN 1/1
- Inklusive vollständigem Schienensatz

249,00 €





Mini-Kühltsche

TOPSELLER

KÄLTEMITTEL
R600A

- Aufkantung: Mit oder ohne Aufkantung (100 mm)
- Temperaturbereich: +2°C / +8°C
- Rostmaße: 328 x 530 mm
- Schubladen: GN 1/1
- Schubladen Höhe: 140 mm
- Statische Kühlung mit Zwangsumwälzung: ✓
- Automatische Abtauung: ✓
- Maße Einlegeböden: 328 x 530 mm
- Max. Einschub der Schubladen: 160 mm

Modell	1 KT-1C2.01	2 S901.01	3 KSA-901.01	4 KT-2C2.01	5 KSA-2C2.01
TOPSELLER	-	✓	✓	✓	✓
Aufkantung	-	-	✓	-	✓
Volumen	109 Liter	257 Liter	257 Liter	257 Liter	257 Liter
Türen	-	2 Türen	2 Türen	1 Tür	1 Tür
Schubladen	2 Schubladen	-	-	2 Schubladen	2 Schubladen
Einlegeböden (inklusive)	-	2 Einlegeböden	2 Einlegeböden	1 Einlegeboden	1 Einlegeboden
Verbrauch	1,85 kW / 24 Std.	2,56 kW / 24 Std.	2,56 kW / 24 Std.	2,219 kW / 24 Std.	2,05 kW / 24 Std.
Elektroanschluss	100 W, 230 V, 50 Hz	155 W, 230 V, 50 Hz	155 W, 230 V, 50 Hz	100 W, 230 V, 50 Hz	100 W, 230 V, 50 Hz
Innenmaße	362 x 595 x 456 mm	830 x 595 x 456 mm	830 x 595 x 456 mm	830 x 595 x 456 mm	830 x 595 x 456 mm
Maße (BxTxH)	435 x 700 x 870 mm	903 x 700 x 870 mm	903 x 700 x 910 mm	903 x 700 x 850 mm	903 x 700 x 910 mm
Gewicht	48 kg / 55 kg	72 kg / 83 kg	72 kg / 83 kg	81 kg / 91 kg	81 kg / 91 kg
Preis	1.049,00 €	999,00 €	1.229,00 €	1.309,00 €	1.459,00 €



Mini-Kühltische

TOPSELLER **KÄLTEMITTEL R600A**

- Aufkantung: Mit oder ohne Aufkantung (100 mm)
- Temperaturbereich: +2°C / +8°C
- Rostmaße: 328 x 530 mm
- Schubladen: GN 1/1
- Schubladen Höhe: 140 mm
- Statische Kühlung mit Zwangsumwälzung: ✓
- Automatische Abtauung: ✓
- Maße Einlegeböden: 328 x 530 mm
- Max. Einschub der Schubladen: 160 mm

Modell	1 KT-2C4.01	2 KSA-2C4.01	3 K1365.01	4 KSA-1365.01
Aufkantung	-	✓	-	✓
Volumen	257 Liter	257 Liter	400 Liter	400 Liter
Türen	-	-	3 Türen	3 Türen
Schubladen	4 Schubladen	4 Schubladen	-	-
Einlegeböden (inklusive)	2 Einlegeböden	2 Einlegeböden	3 Einlegeböden	3 Einlegeböden
Verbrauch	2,25 kW / 24 Std.	2,25 kW / 24 Std.	3,15 kW / 24 Std.	3,15 kW / 24 Std.
Elektroanschluss	155 W, 230 V, 50 Hz	155 W, 230 V, 50 Hz	235 W, 230 V, 50 Hz	235 W, 230 V, 50 Hz
Innenmaße	830 x 595 x 456 mm	830 x 595 x 456 mm	1295 x 595 x 456 mm	1295 x 595 x 456 mm
Maße (BxTxH)	903 x 700 x 870 mm	903 x 700 x 910 mm	1365 x 700 x 870 mm	1365 x 700 x 910 mm
Gewicht	89 kg / 99 kg	89 kg / 99 kg	107 kg / 122 kg	107 kg / 122 kg
Preis	1.599,00 €	1.809,00 €	1.589,00 €	1.609,00 €



Mini-Kühltsche

TOPSELLER

KÄLTEMITTEL
R600A

- Aufkantung: Mit oder ohne Aufkantung (100 mm)
- Temperaturbereich: +2°C / +8°C
- Rostmaße: 328 x 530 mm
- Schubladen: GN 1/1
- Schubladen Höhe: 140 mm
- Statische Kühlung mit Zwangsumwälzung: ✓
- Automatische Abtauung: ✓
- Maße Einlegeböden: 328 x 530 mm
- Max. Einschub der Schubladen: 160 mm

Modell	1 S93C2.01	2 KSA-93C2.01	3 S93C4.01	4 KSA-93C4.01
Aufkantung	-	✓	-	✓
Volumen	400 Liter	400 Liter	400 Liter	400 Liter
Türen	2 Türen	2 Türen	1 Tür	1 Tür
Schubladen	2 Schubladen	2 Schubladen	4 Schubladen	4 Schubladen
Einlegeböden (inklusive)	2 Einlegeböden	2 Einlegeböden	2 Einlegeböden	2 Einlegeböden
Verbrauch	3,18 kW / 24 Std.	3,18 kW / 24 Std.	3,2 kW / 24 Std.	3,2 kW / 24 Std.
Elektroanschluss	235 W, 230 V, 50 Hz	235 W, 230 V, 50 Hz	235 W, 230 V, 50 Hz	235 W, 230 V, 50 Hz
Innenmaße	1295 x 595 x 456 mm	1295 x 595 x 456 mm	1295 x 595 x 456 mm	1295 x 595 x 456 mm
Maße (BxTxH)	1365 x 700 x 870 mm	1365 x 700 x 910 mm	1365 x 700 x 870 mm	1365 x 700 x 910 mm
Gewicht	110 kg / 125 kg	110 kg / 125 kg	120 kg / 135 kg	120 kg / 135 kg
Preis	1.909,00 €	1.909,00 €	2.189,00 €	2.189,00 €



Mini-Kühltische

TOPSELLER

KÄLTEMITTEL
R600A

- Aufkantung: Mit oder ohne Aufkantung (100 mm)
- Temperaturbereich: +2°C / +8°C
- Rostmaße: 328 x 530 mm
- Schubladen: GN 1/1
- Schubladen Höhe: 140 mm
- Statische Kühlung mit Zwangsumwälzung: ✓
- Automatische Abtauung: ✓
- Max. Einschub der Schubladen: 160 mm

Modell	1 S93C6.01	2 KSA-93C6.01
Aufkantung	-	✓
Volumen	400 Liter	400 Liter
Türen	-	-
Schubladen	6 Schubladen	6 Schubladen
Einlegeböden (inklusive)	-	-
Energieeffizienzklasse	-	-
Verbrauch	3,04 kW / 24 h	3,04 kW / 24 Std.
Elektroanschluss	235 W, 230 V, 50 Hz	235 W, 230 V, 50 Hz
Innenmaße	1295 x 595 x 456 mm	1295 x 595 x 456 mm
Maße (BxTxH)	1365 x 700 x 870 mm	1365 x 700 x 910 mm
Gewicht	130 kg / 145 kg	130 kg / 145 kg
Preis	2.499,00 €	2.629,00 €



1






2

Konditorei-Kühltisch

MADE IN EUROPE 

KÄLTEMITTEL
R 290

- Temperaturbereich: 0°C / +8°C
- Statische Kühlung: 
- Verschluss Türen: Automatikverschluss
- Auflageschienen: Inklusive 7 Schienenpaare je Tür
- Innenraum: Für Bleche 400 x 600 mm

Modell	1 10103201.01	2 10103201G.01
Aufkantung		-
Volumen	240 Liter	240 Liter
Türen	2 Türen	2 Türen
Arbeitsplatte	Edelstahl Arbeitsplatte	Granit Arbeitsplatte
Energieeffizienzklasse		
Verbrauch	1,45 kW / 24 h	1,45 kW / 24 h
Elektroanschluss	230 W, 230 V, 50 Hz	230 W, 230 V, 50 Hz
Maße (BxTxH)	1470 x 720 x 850 mm	1470 x 720 x 850 mm
Gewicht	130 kg / 154 kg	130 kg / 154 kg
Preis	2.779,00 €	3.089,00 €



1



2

Konditorei-Kühltisch



- Temperaturbereich: 0°C / +8°C
- Statische Kühlung:
- Verschluss Türen: Automatikverschluss
- Auflegeschielen: Inklusive 7 Schienenpaare je Tür
- Innenraum: Für Bleche 400 x 600 mm

Modell	1 10103202.01	2 10103202G.01
Aufkantung		-
Volumen	360 Liter	360 Liter
Türen	3 Türen	3 Türen
Arbeitsplatte	Edelstahl Arbeitsplatte	Granit Arbeitsplatte
Energieeffizienzklasse		
Elektroanschluss	276 W, 230 V, 50 Hz	276 W, 230 V, 50 Hz
Maße (BxTxH)	1980 x 720 x 850 mm	1980 x 720 x 850 mm
Gewicht	166 kg / 192 kg	166 kg / 192 kg
Preis	3.399,00 €	4.019,00 €



1






2

Konditorei-Kühltisch

MADE IN EUROPE 

KÄLTEMITTEL
R 290

- Temperaturbereich: 0°C / +8°C
- Statische Kühlung: 
- Verschluss Türen: Automatikverschluss
- Auflageschienen: Inklusive 7 Schienenpaare je Tür
- Innenraum: Für Bleche 400 x 600 mm

Modell	1 10103203.01	2 10103203G.01
Aufkantung		-
Volumen	480 Liter	480 Liter
Türen	4 Türen	4 Türen
Arbeitsplatte	Edelstahl Arbeitsplatte	Granit Arbeitsplatte
Energieeffizienzklasse		
Elektroanschluss	386 W, 230 V, 50 Hz	386 W, 230 V, 50 Hz
Maße (BxTxH)	2490 x 720 x 850 mm	2490 x 720 x 850 mm
Gewicht	202 kg / 237 kg	202 kg / 237 kg
Preis	4.329,00 €	4.949,00 €



PIZZA- KÜHLTISCHE

Speisenzubereitung mit System: Mit unseren Pizzatischen sowie Saladetten den Überblick behalten und mit klarem Kopf zubereiten! Pizzatische liefern Ihnen neben der Arbeitsfläche auch praktische Aufbewahrungssysteme mit GN-Maßen. So hat der Koch seine Zutaten in Griffweite!



Pizzakühltisch

KÄLTEMITTEL
R600A

- Temperaturbereich: +2°C / +8°C
- Material innen und außen: Edelstahl
- Mit Granit-Arbeitsplatte: ✓
- Rostmaße: 328 x 530 mm
- Maße Schubladen: 485 x 604 x 114 mm
- Statische Kühlung mit Zwangsumwälzung: ✓
- Automatische Abtauung: ✓
- Rund Innenecken für leichte Reinigung
- Elektronisches Thermostat mit LED-Display

Modell	1 PZ4001.01NS	2 PZ9001.01NS	3 PZ9031.01NS
Volumen	109 Liter	257 Liter	400 Liter
Türen	1 Tür	2 Türen	3 Türen
Schubladen	6 Schubladen (ungekühlt)	6 Schubladen (ungekühlt)	6 Schubladen (ungekühlt)
Verbrauch	1,9 kW / 24 Std.	2,6 kW / 24 Std.	3,15 kW / 24 Std.
Elektroanschluss	100 W, 230 V, 50 Hz	155 W, 230 V, 50 Hz	235 W, 230 V, 50 Hz
Innenmaße	365 x 595 x 456 mm	830 x 595 x 456 mm	1295 x 595 x 456 mm
Maße (BxTxH)	955 x 700 x 1020 mm	1420 x 700 x 1020 mm	1885 x 700 x 1020 mm
Gewicht	183 kg / 195 kg	248 kg / 260 kg	302 kg / 318 kg
Preis	1.799,00 €	2.109,00 €	2.399,00 €



1



2

Pizzakühltisch

TOPSELLER
**KÄLTEMITTEL
R600A**

- Temperaturbereich: +2°C / +8°C
- Material innen und außen: Edelstahl
- Mit Granit-Arbeitsplatte: ✓
- Statische Kühlung mit Zwangsumwälzung
- Elektronisches Thermostat mit LED-Display

Modell	1 PS900.01NS	2 PS903.01NS
Volumen	285 Liter	400 Liter
Türen	2 Türen	3 Türen
Arbeitsplatte	Granit-Arbeitsplatte	Granit-Arbeitsplatte
Edelstahlabdeckung	5x GN 1/6	8x GN 1/6
Abtauung	Automatische Abtauung und Tauwasserverdunstung	Automatische Abtauung und Tauwasserverdunstung
PU-Schaum-Isolierung	✓	✓
Verbrauch	-	2,5 kW / 24 Std.
Elektroanschluss	155 W, 230 V, 50 Hz	230 W, 230 V, 50 Hz
Maße (BxTxH)	900 x 700 x 1070 mm	1365 x 700 x 1070 mm
Gewicht	105 kg / 119 kg	150 kg / 165 kg
Preis	1.099,00 €	1.699,00 €



Lieferung ohne Kühlaufsatz



◀ passen für den Pizzakühltisch PK1400.01NS



PK1400.01NS | Pizzakühltisch

KÄLTEMITTEL
R600A

- Mit Granitarbeitsplatte
- 400 Liter
- Maße: 1370 x 700 x 1020 mm
- Innenmaße: 1295 x 595 x 456 mm
- Mit 3-seitiger Aufkantung
- 3 Flügeltüren
- Je Türabteil 7 Schienenpaare (GN 1/1)
- Rostmaße: 328 x 530 mm
- Türmaße: 428 x 36 x 526 mm
- Temperaturbereich: +2°C / +8°C
- Statische Kühlung mit Zwangsumwälzung
- Automatische Abtauung
- Digitale Temperaturanzeige
- 230 W, 230 V, 50 Hz
- Gewicht: 195 kg / 210 kg
- Lieferung ohne Kühlaufsatz

1.529,00 €

VRX1400.01NS | Pizzakühlaufsatz

KÄLTEMITTEL
R600A

- Für Pizzakühltisch PK1400.01NS
- Mit Glasaufsatz
- Standard Größendesign für 6x GN 1/4, Tiefe 150 mm
- Maße: 1400 x 335 x 460 mm
- Innenmaße: 1045 x 245 x 150 mm
- Qualitativ hochwertiger Edelstahl
- PU-Schaum-Isolation
- Außentemperatur geschützt
- Reduzierter Energieverbrauch
- Mikro Elektronik Prozessor hält und kontrolliert die Temperatur präzise
- Temperaturbereich: +2°C / +8°C
- Statische Kühlung
- Automatische Abtauung
- Digitale Temperaturanzeige
- Hygiene-Glas-Schutz
- Befestigungsplatten in der Höhe verstellbar
- 110 W, 230 V, 50 Hz
- Gewicht: 27 kg / 55 kg

669,00 €



◀ passen für den Pizzakühltisch PK1510.01NS



PK1510.01NS | Pizzakühltisch

TOPSELLER

KÄLTEMITTEL
R600A

A B

- Mit Granitarbeitsplatte
- 428 Liter
- Maße: 1510 x 800 x 1000 mm
- Innenmaße: 945 x 680 x 560 mm
- Stärke Arbeitsplatte: 30 mm
- Aufkantung: 3-seitig 150 mm
- 2 Flügeltüren
- Je Türabteil 7 Schienenpaare (600 x 400 mm)
- Temperaturbereich: +2°C / +8°C
- Umluftkühlung
- Automatische Abtauung
- Digitale Temperaturanzeige
- Türen abschließbar
- 300 W, 230 V, 50 Hz
- Verbrauch: 2,32 kW / Std..
- Gewicht: 242 kg / 260 kg

2.249,00 €

VRX1500/380.01NS | Pizzakühlaufsatz

KÄLTEMITTEL
R600A

- Für Pizzakühltisch PK1510.01NS
- Mit Glasaufsatz
- Standard Größendesign für 6x GN 1/3, Tiefe 150 mm
- 44,1 Liter
- Maße: 1500 x 395 x 460 mm
- Innenmaße: 1145 x 305 x 150 mm
- Qualitativ hochwertiger Edelstahl
- PU-Schaum-Isolation
- Außentemperatur geschützt
- Reduzierter Energieverbrauch
- Mikro Elektronik Prozessor hält und kontrolliert die Temperatur präzise
- Temperaturbereich: +2°C / +8°C
- Statische Kühlung
- Automatische Abtauung
- Digitale Temperaturanzeige
- Hygiene-Glas-Schutz
- Befestigungsplatten in der Höhe verstellbar
- 110 W, 230 V, 50 Hz
- Gewicht: 31 kg / 64,5 kg

749,00 €



◀ passen für den Pizzakühltisch PK1670.01NS



PK1670.01NS | Pizzakühltisch

KÄLTEMITTEL
R600A

- Mit Granitarbeitsplatte
- 221 Liter
- Maße: 1515 x 800 x 1000 mm
- Innenmaße: 435 x 680 x 560 mm
- Stärke Arbeitsplatte: 30 mm
- Aufkantung: 3-seitig 150 mm
- 1 Flügeltür
- 7 Schubladen ungekühlt
- Je Türabteil 7 Schienenpaare (600 x 400 mm)
- Schubladenmaße: 485 x 630 x 84 mm
- Temperaturbereich: +2°C / +8°C
- Umluftkühlung
- Automatische Abtauung
- Digitale Temperaturanzeige
- Maschinenfach abschließbar
- 300 W, 230 V, 50 Hz
- Verbrauch: 2,2 kW / Std..
- Gewicht: 278 kg / 292 kg

2.299,00 €

VRX1500/380.01NS | Pizzakühlaufsatz

KÄLTEMITTEL
R600A

- Für Pizzakühltisch PK1670.01NS
- Mit Glasaufsatz
- Standard Größendesign für 6x GN 1/3, Tiefe 150 mm
- 44,1 Liter
- Maße: 1500 x 395 x 460 mm
- Innenmaße: 1145 x 305 x 150 mm
- Qualitativ hochwertiger Edelstahl
- PU-Schaum-Isolation
- Außentemperatur geschützt
- Reduzierter Energieverbrauch
- Mikro Elektronik Prozessor hält und kontrolliert die Temperatur präzise
- Temperaturbereich: +2°C / +8°C
- Statische Kühlung
- Automatische Abtauung
- Digitale Temperaturanzeige
- Hygiene-Glas-Schutz
- Befestigungsplatten in der Höhe verstellbar
- 110 W, 230 V, 50 Hz
- Gewicht: 31 kg / 64,5 kg

749,00 €



◀ passen für den Pizzakühltisch PK2020.01NS



PK2020.01NS | Pizzakühltisch

TOPSELLER

KÄLTEMITTEL
R600A

- Mit Granitarbeitsplatte
- 635 Liter
- Maße: 2020 x 800 x 1000 mm
- Innenmaße: 1455 x 680 x 560 mm
- Stärke Arbeitsplatte: 30 mm
- Aufkantung: 3-seitig 150 mm
- 3 Flügeltüren
- Je Türabteil 7 Schienenpaare (600 x 400 mm)
- Temperaturbereich: +2°C / +8°C
- Umluftkühlung
- Manuelle Abtauung
- Digitale Temperaturanzeige
- Maschinenfach abschließbar
- 300 W, 230 V, 50 Hz
- Verbrauch: 2,83 kW / Std..
- Gewicht: 311 kg / 331 kg

2.399,00 €

VRX2000.01NS | Pizzakühlaufsatz

KÄLTEMITTEL
R600A

- Für Pizzakühltisch PK2020.01NS
- Mit Glasaufsatz
- Standard Größendesign für 10x GN 1/4, Tiefe 150 mm
- 63,3 Liter
- Maße: 2000 x 335 x 460 mm
- Innenmaße: 1645 x 245 x 150 mm
- Qualitativ hochwertiger Edelstahl
- PU-Schaum-Isolation
- Außentemperatur geschützt
- Reduzierter Energieverbrauch
- Mikro Elektronik Prozessor hält und kontrolliert die Temperatur präzise
- Temperaturbereich: +2°C / +8°C
- Statische Kühlung
- Automatische Abtauung
- Digitale Temperaturanzeige
- Hygiene-Glas-Schutz
- Befestigungsplatten in der Höhe verstellbar
- 122 W, 230 V, 50 Hz
- Gewicht: 37 kg / 52 kg

789,00 €



Lieferung ohne Kühlaufsatz



◀ passen für den Pizzakühltisch PK2030.01NS



PK2030.01NS | Pizzakühltisch

TOPSELLER

KÄLTEMITTEL
R600A **A** **B**

- Mit Granitarbeitsplatte
- 428 Liter
- Maße: 2025 x 800 x 1000 mm
- Innenmaße: 935 x 680 x 560 mm
- Stärke Arbeitsplatte: 30 mm
- Aufkantung: 3-seitig 150 mm
- 2 Flügeltüren
- 7 Schubladen ungekühlt
- Je Türabteil 7 Schienenpaare (600 x 400 mm)
- Schubladenmaße: 485 x 630 x 84 mm
- Temperaturbereich: +2°C / +8°C
- Umluftkühlung
- Automatische Abtauung
- Digitale Temperaturanzeige
- Maschinenfach abschließbar
- 300 W, 230 V, 50 Hz
- Verbrauch: 2,41 kW / Std..
- Gewicht: 335 kg / 355 kg
- Lieferung ohne Kühlaufsatz

2.699,00 €

VRX2000.01 | Pizzakühlaufsatz

KÄLTEMITTEL
R600A

- Für Pizzakühltisch PK2030.01NS
- Mit Glasaufsatz
- Standard Größendesign für 10x GN 1/4, Tiefe 150 mm
- 63,3 Liter
- Maße: 2000 x 335 x 460 mm
- Innenmaße: 1645 x 245 x 150 mm
- Qualitativ hochwertiger Edelstahl
- PU-Schaum-Isolation
- Außentemperatur geschützt
- Reduzierter Energieverbrauch
- Mikro Elektronik Prozessor hält und kontrolliert die Temperatur präzise
- Temperaturbereich: +2°C / +8°C
- Statische Kühlung
- Automatische Abtauung
- Digitale Temperaturanzeige
- Hygiene-Glas-Schutz
- Befestigungsplatten in der Höhe verstellbar
- 122 W, 230 V, 50 Hz
- Gewicht: 37 kg / 52 kg

789,00 €



1



2



3

Vorbereitungskühltisch

TOPSELLER
**KÄLTEMITTEL
R600A**

- Temperaturbereich: +2°C / +8°C
- Material: Edelstahl
- Rostmaße: 328 x 530 mm
- Umluftkühlung: ✓
- Automatische Abtauung: ✓
- Runde Innenecken für leichte Reinigung

Modell	1 PSSR200	2 SH2000-700.01NS	3 SH3000-700.01NS
Volumen	254 Liter	396 Liter	575 Liter
Türen	2 Türen	2 Türen	3 Türen
Kühlaufsatz	2x GN 1/6	6x GN 1/3	8x GN 1/3
Roste (inklusive)	-	2 Roste	3 Roste
Elektroanschluss	230 V, 50 Hz	300 W, 230 V, 50 Hz	300 W, 230 V, 50 Hz
Innenmaße	-	795 x 580 x 560 mm	1230 x 580 x 560 mm
Maße (BxTxH)	900 x 700 x 950 mm	1360 x 700 x 1085 mm	1795 x 700 x 1085 mm
Gewicht	72 kg / 85 kg	125 kg / 138 kg	146 kg / 166 kg
Preis	1.139,00 €	1.999,00 €	2.299,00 €








Pizzakühlaufsatz
mit Edelstahldeckel

TOPSELLER






KÄLTEMITTEL
R600A

- Standard Größendesign für GN 1/3 und GN 1/4, Tiefe 150 mm
- Qualitativ hochwertiger Edelstahl
- PU-Schaum-Isolation
- Außentemperatur geschützt
- Reduzierter Energieverbrauch
- Mikro Elektronik Prozessor hält und kontrolliert die Temperatur präzise
- Temperaturbereich: +2°C / +8°C
- Statische Kühlung
- Automatische Abtauung
- Digitale Temperaturanzeige
- Befestigungsplatten in der Höhe verstellbar

GN 1/4

Maße (BxTxH)	Größendesign	Volumen	Elektro-anschluss	Leistung	Gewicht	Code	Preis
1200 x 335 x 300 mm	5x GN 1/4 	32,6 Liter	230 V, 50 Hz	110 W	25 kg / 36,5 kg	VRXSS1200-1/4.01NS	659,00 €
1500 x 335 x 300 mm	7x GN 1/4 	44,1 Liter	230 V, 50 Hz	110 W	31 kg / 64,5 kg	VRXSS1500-1/4.01NS	739,00 €
1600 x 333 x 300 mm	7x GN 1/4 	47,9 Liter	230 V, 50 Hz	110 W	30 kg / 47,5 kg	VRXSS1600-1/4.01NS	799,00 €
1800 x 335 x 300 mm	8x GN 1/4 	55,6 Liter	230 V, 50 Hz	122 W	32 kg / 49 kg	VRXSS1800-1/4.01NS	829,00 €
2000 x 335 x 300 mm	10x GN 1/4 	63,3 Liter	230 V, 50 Hz	122 W	37 kg / 52 kg	VRXSS2000-1/4.01NS	859,00 €

GN 1/3







Maße (BxTxH)	Größendesign	Volumen	Elektro-anschluss	Leistung	Gewicht	Code	Preis
1200 x 395 x 300 mm	4x GN 1/3 	40,3 Liter	230 V, 50 Hz	110 W	28 kg / 39,5 kg	VRXSS1200-1/3.01NS	719,00 €
1500 x 395 x 300 mm	6x GN 1/3 	54,6 Liter	230 V, 50 Hz	110 W	31 kg / 43 kg	VRXSS1500-1/3.01NS	809,00 €
1600 x 395 x 300 mm	7x GN 1/3 	59,3 Liter	230 V, 50 Hz	110 W	32 kg / 44,5 kg	VRXSS1600-1/3.01NS	859,00 €
1800 x 395 x 300 mm	8x GN 1/3 	68,9 Liter	230 V, 50 Hz	122 W	35 kg / 49,5 kg	VRXSS1800-1/3.01NS	929,00 €
2000 x 395 x 300 mm	9x GN 1/3 	78,4 Liter	230 V, 50 Hz	122 W	34 kg / 53 kg	VRXSS2000-1/3.01NS	1.029,00 €

Pizzakühlaufsatz mit Glasaufsatz








TOPSELLER
**KÄLTEMITTEL
R600A**

- Standard Größendesign für GN 1/3 und GN 1/4, Tiefe 150 mm
- Qualitativ hochwertiger Edelstahl
- PU-Schaum-Isolation
- Außentemperatur geschützt
- Reduzierter Energieverbrauch
- Mikro Elektronik Prozessor hält und kontrolliert die Temperatur präzise
- Temperaturbereich: +2°C / +8°C
- Statische Kühlung
- Automatische Abtauung
- Digitale Temperaturanzeige
- Hygiene-Glas-Schutz
- Befestigungsplatten in der Höhe verstellbar

GN 1/4

Maße (BxTxH)	Größendesign	Volumen	Elektro-anschluss	Leistung	Gewicht	Code	Preis
1200 x 335 x 460 mm	5x GN 1/4 	32,6 Liter	230 V, 50 Hz	110 W	25 kg / 41,5 kg	VRX1200.01NS	639,00 €
1400 x 335 x 460 mm	6x GN 1/4 	40,2 Liter	230 V, 50 Hz	110 W	27 kg / 55 kg	VRX1400.01NS	669,00 €
1500 x 335 x 460 mm	7x GN 1/4 	44,1 Liter	230 V, 50 Hz	110 W	29 kg / 59 kg	VRX1500.01NS	689,00 €
1600 x 333 x 460 mm	7x GN 1/4 	47,9 Liter	230 V, 50 Hz	110 W	30 kg / 61 kg	VRX1600.01NS	739,00 €
1800 x 335 x 460 mm	8x GN 1/4 	55,6 Liter	230 V, 50 Hz	122 W	32 kg / 66 kg	VRX1800.01NS	779,00 €
2000 x 335 x 460 mm	10x GN 1/4 	63,3 Liter	230 V, 50 Hz	122 W	34 kg / 70 kg	VRX2000.01NS	789,00 €

GN 1/3

Maße (BxTxH)	Größendesign	Volumen	Elektro-anschluss	Leistung	Gewicht	Code	Preis
1200 x 395 x 460 mm	4x GN 1/3 	40,3 Liter	230 V, 50 Hz	110 W	28 kg / 55,5 kg	VRX1200/380.01NS	699,00 €
1400 x 395 x 460 mm	6x GN 1/3 	49,8 Liter	230 V, 50 Hz	110 W	30 kg / 59 kg	VRX1400/380.01NS	719,00 €
1500 x 395 x 460 mm	6x GN 1/3 	54,6 Liter	230 V, 50 Hz	110 W	31 kg / 64,5 kg	VRX1500/380.01NS	749,00 €
1600 x 395 x 460 mm	7x GN 1/3 	59,3 Liter	230 V, 50 Hz	110 W	32 kg / 65 kg	VRX1600/380.01NS	779,00 €
1800 x 395 x 460 mm	8x GN 1/3 	68,9 Liter	230 V, 50 Hz	122 W	35 kg / 70 kg	VRX1800/380.01NS	799,00 €
2000 x 395 x 460 mm	9x GN 1/3 	78,4 Liter	230 V, 50 Hz	122 W	37 kg / 38,5 kg	VRX2000/380.01NS	819,00 €



**S900.01NS** | Saladette**TOPSELLER****KÄLTEMITTEL
R600A**

- 257 Liter
- Maße: 2025 x 800 x 1000 mm
- Innenmaße: 830 x 595 x 456 mm
- Bestückungsmöglichkeit: 2x GN 1/1 + GN 1/2
- 2 Flügeltüren
- Hergestellt aus Edelstahl
- PU-Schaum-Isolierung: 35 mm
- Rostmaße: 570 x 323 mm
- Türmaße: 428 x 36 x 526 mm
- Temperaturbereich: +2°C / +8°C
- Statische Kühlung mit Zwangsumwälzung
- Automatische Abtauung
- Digitale Temperaturanzeige
- Geringer Energieverbrauch
- 155 W, 230 V, 50 Hz
- Gewicht: 70 kg / 81 kg

899,00 €**SA903** | Saladette**TOPSELLER****KÄLTEMITTEL
R452A**

- 350 Liter
- Maße: 1380 x 700 x 880 mm
- 3 Flügeltüren
- Je Türabteil 1 Rost
- Innen und außen aus Edelstahl
- Mit Edelstahl-Schiebedeckel
- Kunststoffschneidebrett vorne
- Temperaturbereich: +4°C / +10°C
- Runde Innenecken für leichte Reinigung
- Leicht wechselbare Magnetsteckdichtungen
- Digitale Temperaturanzeige
- Geringer Energieverbrauch
- 300 W, 230 V, 50 Hz
- Gewicht: 85 kg / 104 kg

1.699,00 €



1



2

Saladette mit Kühlaufsatz

KÄLTEMITTEL
R600A

- Temperaturbereich: +2°C / +8°C
- Statische Kühlung mit Zwangsumwälzung
- Automatische Abtauung
- Digitale Anzeige
- Türmaße: 428 x 36 x 526 mm
- Rostmaße: 328 x 530 mm

Modell	1 PS200.01NS	2 PS300.01NS
Volumen	254 Liter	444 Liter
Türen	2 Türen	3 Türen
Kühlaufsatz	5x GN 1/6	6x GN1/6
Roste (inklusive)	2 Roste	3 Roste
Elektroanschluss	230 W, 230 V, 50 Hz	230 W, 230 V, 50 Hz
Arbeitsfläche	-	1368 x 360 mm
Innenmaße	830 x 595 x 456 mm	1295 x 595 x 456 mm
Maße (BxTxH)	900 x 700 x 945 mm	1370 x 700 x 945 mm
Gewicht	67 kg / 88 kg	110 kg / 124 kg
Preis	1.299,00 €	1.599,00 €



1



2

Saladette mit Glasaufsatz

TOPSELLER
**KÄLTEMITTEL
R600A**

- Temperaturbereich: +2°C / +8°C
- Statische Kühlung mit Zwangsumwälzung
- Automatische Abtauung
- Digitale Temperaturanzeige
- Kunststoffschneidebrett vorne
- PU-Schaum-Isolierung
- Rostmaße: 323 x 570 mm

Modell	1 S910-GLAS.01NS	2 S903CG.01NS
Volumen	257 Liter	400 Liter
Türen	2 Türen	3 Türen
Kühlfläche	2x GN 1/1 + 3x GN 1/6	4x GN 1/1
Roste (inklusive)	2 Roste	3 Roste
Elektroanschluss	155 W, 230 V, 50 Hz	235 W, 230 V, 50 Hz
Innenmaße	830 x 595 x 456 mm	1295 x 595 x 456 mm
Maße (BxTxH)	900 x 700 x 870/1300 mm	1375 x 700 x 870/1375 mm
Gewicht	85 kg / 98 kg	120 kg / 149 kg
Preis	1.399,00 €	1.549,00 €



1



2

Saladette mit Kühlaufsatz

KÄLTEMITTEL
R600A

- Temperaturbereich: +2°C / +8°C
- Hergestellt aus Edelstahl
- Statische Kühlung mit Zwangsumwälzung
- Automatische Abtauung
- Digitale Anzeige
- Einstellbare Füße
- PU-Schaum-Isolierung: 35 mm
- Mit Kunststoffschneidebrett vorne
- Führungsschiene: 565 mm, U-Form
- Rostmaße: 323 x 570 mm

Modell	1 S902.01NS	2 S903.01NS
Volumen	302 Liter	400 Liter
Türen	2 Türen	3 Türen
Bestückungs- möglichkeiten	3x GN 1/1	4x GN 1/1
Roste (inklusive)	2 Roste	3 Roste
Elektroanschluss	175 W, 230 V, 50 Hz	175 W, 230 V, 50 Hz
Arbeitsfläche	-	1368 x 360 mm
Innenmaße	975 x 595 x 456 mm	1295 x 595 x 456 mm
Maße (BxTxH)	1045 x 700 x 870 mm	1365 x 700 x 870 mm
Gewicht	80 kg / 91 kg	107 kg / 122 kg
Preis	1.249,00 €	1.299,00 €

Sal179.01NS | Sandwich Theke

KÄLTEMITTEL
R452A

- 465 Liter
- Maße: 1795 x 700 x 860 mm
- Innenmaße: 1230 x 580 x 560 mm
- Abmessungen Glasaufsatz: 1425 x 760 x 310 mm
- 3 Flügeltüren
- Je Türabteil 1 Rost
- Hergestellt aus Edelstahl
- Umluftkühlung
- Automatische Abtauung
- Kunststoffschneidebrett vorne
- Rostmaße: 328 x 530 mm
- Temperaturbereich: -2°C / +8°C
- Verbrauch: 2,4 kW / 24 Std.
- 350 W, 230 V, 50 Hz
- Gewicht: 155 kg / 180 kg



2.199,00 €





GETRÄNKE- KÜHLUNG

Getränke sind in der Gastronomie das A und O! Gäste schätzen einen optimal temperierten Wein oder ein frisch gezapftes, perfekt gekühltes Bier. Für jede Wirtschaft gibt es die passende Theke oder Getränkekehlung – Vom Bierkühler über Schanktheken bis zum Flaschenkühler. Unsere Ausschanktheken vereinen zum Beispiel schlichtes Design, perfekte Getränkekehlung sowie Arbeitsfläche und Spülbecken. Somit werden hier alle Bedürfnisse für den laufenden Barbetrieb kombiniert. Lernen Sie das umfangreiche Sortiment kennen!



1



2

Flaschenkühltisch

TOPSELLER

KÄLTEMITTEL
R 290

- Temperaturbereich: 0°C / +10°C
- Farbe: schwarz
- Türmaße: 515 x 65 x 770 mm
- Türen mit Isolierglaseinsatz: ✓
- Umluftkühlung: ✓
- Automatische Abtauung: ✓
- Mit LED-Innenbeleuchtung: ✓
- Türen abschließbar: ✓
- Höhenverstellbare Füße: ✓
- Elektronisches Thermostat mit LED Anzeige

Modell	1 CCB210G.01	2 CCB310G.01
Volumen	349,5 Liter	540 Liter
Türen	2 Türen mit Glaseinsatz	3 Türen mit Glaseinsatz
Böden	4x höhenverstellbare Böden: 430 x 395 mm	6x höhenverstellbare Böden: 430 x 395 mm 2x höhenverstellbare Böden: 95 x 335 mm
Energieeffizienzklasse	A G C	A G C
Elektroanschluss	280 W, 230 V, 50 Hz	280 W, 230 V, 50 Hz
Innenmaße	1082 x 415 x 720 mm	1622 x 415 x 720 mm
Maße (BxTxH)	1462 x 513 x 860 mm	2002 x 513 x 860 mm
Gewicht	100 kg / 121 kg	125 kg / 154 kg
Preis	1.719,00 €	2.079,00 €



Flaschenkühltisch


TOPSELLER

KÄLTEMITTEL
R 290

- Temperaturbereich: 0°C / +10°C
- Farbe: schwarz
- Türmaße: 515 x 65 x 770 mm
- Türen mit Isolierglaseinsatz: ✓
- Umluftkühlung: ✓
- Automatische Abtauung: ✓
- Mit LED-Innenbeleuchtung: ✓
- Türen abschließbar: ✓
- Höhenverstellbare Füße: ✓
- Elektronisches Thermostat mit LED Anzeige

Modell	CCB410G.01
Volumen	698,3 Liter
Türen	4 Türen mit Glaseinsatz
Böden	8x höhenverstellbare Böden: 430 x 395 mm 4x höhenverstellbare Böden: 95 x 335 mm
Elektroanschluss	440 W, 230 V, 50 Hz
Energieeffizienzklasse	AFC
Innenmaße	2162 x 415 x 720 mm
Maße (BxTxH)	2542 x 513 x 860 mm
Gewicht	150 kg / 171 kg
Preis	2.659,00 €





Back-Bar-Kühlschrank

TOPSELLER

KÄLTEMITTEL
R600A

- Temperaturbereich: 0°C / +10°C
- LED-Beleuchtung: ✓
- Umluftkühlung: ✓
- Automatische Abtauung: ✓
- Digitale Temperaturregelung: ✓
- LED-Anzeige: ✓
- Tür schließt automatisch: ✓
- Tür abschließbar: ✓
- Max. Umgebungstemperatur: +32°C
- Keine Führungsschienen
- Roste werden mit Klips befestigt
- Türanschlag nicht wechselbar



Modell	1 LG-138	2 LG-138SS
Farbe	schwarz	silber
Volumen	138 Liter	138 Liter
Türen	1 Flügeltür mit Glaseinsatz	1 Flügeltür mit Glaseinsatz
Roste	2x Roste: 500 x 346 mm	2x Roste: 500 x 346 mm
Energieeffizienzklasse	A D	A D
Elektroanschluss	180 W, 230 V, 50 Hz	180 W, 230 V, 50 Hz
Innenmaße	520 x 420 x 750 mm	520 x 420 x 750 mm
Maße (BxTxH)	600 x 520 x 900 mm	600 x 520 x 900 mm
Gewicht	48 kg / 58 kg	48 kg / 58 kg
Preis	569,00 €	569,00 €

500-346 | Einlegerost

- Für Back-Bars LG-138 und LG-138SS
- 34 Rippen
- Hergestellt aus Edelstahl
- 500 x 346 mm



39,00 €

Back-Bar-Kühlschrank

TOPSELLER

KÄLTEMITTEL
R600A

- Temperaturbereich: 0°C / +10°C
- LED-Beleuchtung: ✓
- Umluftkühlung: ✓
- Automatische Abtauung: ✓
- Digitale Temperaturregelung: ✓
- LED-Anzeige: ✓
- Türen schließen automatisch: ✓
- Max. Umgebungstemperatur: +32°C
- Keine Führungsschienen
- Roste werden mit Klips befestigt
- Türanschlag nicht wechselbar



1

2

Modell	1 LG-208H	2 LG-208S
Farbe	schwarz	silber
Volumen	208 Liter	208 Liter
Türen	2 Flügeltüren mit Glaseinsatz	2 Schiebetüren mit Glaseinsatz
Türen abschließbar	✓	-
Roste	4x Roste: 400 x 346 mm	4x Roste: 400 x 346 mm
Energieeffizienzklasse	A D	A D
Elektroanschluss	230 W, 230 V, 50 Hz	230 W, 230 V, 50 Hz
Innenmaße	820 x 420 x 750 mm	820 x 420 x 750 mm
Maße (BxTxH)	900 x 520 x 900 mm	900 x 520 x 900 mm
Gewicht	62 kg / 72 kg	62 kg / 72 kg
Preis	789,00 €	789,00 €

400-346L | Einlegerost

- Für Back-Bars
LG-208H und LG-208S
- Geräteseite: links
- Hergestellt aus Edelstahl
- 400 x 346 mm

34,00 €

400-346R | Einlegerost

- Für Back-Bars
LG-208H und LG-208S
- Geräteseite: rechts
- Hergestellt aus Edelstahl
- 400 x 346 mm

34,00 €



Back-Bar-Kühlschrank

TOPSELLER

KÄLTEMITTEL
R600A

- Temperaturbereich: 0°C / +10°C
- LED-Beleuchtung: ✓
- Umluftkühlung: ✓
- Automatische Abtaung: ✓
- Digitale Temperaturregelung: ✓
- LED-Anzeige: ✓
- Türen schließen automatisch: ✓
- Max. Umgebungstemperatur: +32°C
- Keine Führungsschienen
- Roste werden mit Klips befestigt
- Türanschlag nicht wechselbar



1

2

Modell	1 LG-330H	2 LG-330S
Farbe	schwarz	silber
Volumen	330 Liter	330 Liter
Türen	3 Flügeltüren mit Glaseinsatz	3 Schiebetüren mit Glaseinsatz
Türen abschließbar	✓	-
Roste	3x Roste: 400 x 346 mm (mitte) 4x Roste: 400 x 346 mm (links/rechts)	3x Roste: 400 x 346 mm (mitte) 4x Roste: 400 x 346 mm (links/rechts)
Elektroanschluss	300 W, 230 V, 50 Hz	300 W, 230 V, 50 Hz
Energieeffizienzklasse	A D	A E
Innenmaße	1270 x 420 x 750 mm	1270 x 420 x 750 mm
Maße (BxTxH)	1350 x 520 x 900 mm	1350 x 520 x 900 mm
Gewicht	80 kg / 90 kg	80 kg / 90 kg
Preis	979,00 €	979,00 €

400-346LR | Einlegerost

- Für Back-Bars
LG-330H und LG-330S
- Geräteseiten: links, rechts
- Hergestellt aus Edelstahl
- 400 x 346 mm

34,00 €

400-346M | Einlegerost

- Für Back-Bars
LG-330H und LG-330S
- Geräteseite: mittig
- Hergestellt aus Edelstahl
- 400 x 346 mm

34,00 €





Flaschenkühltisch

TOPSELLER

KÄLTEMITTEL
R600A

- Temperaturbereich: 0°C / +10°C
- Farbe: schwarz
- Max. Umgebungstemperatur: +32°C
- Umluftkühlung: ✓
- Automatische Abtaugung: ✓
- Türen abschließbar: ✓
- Nutzhöhe Schubladen: 315 mm
- Elektronisches Thermostat mit LED-Anzeige
- Leicht wechselbare Türmagnetsteckdichtung

Modell	1 BBC210.01	2 BBC220.01	3 BBC240.01
Volumen	350 Liter	350 Liter	350 Liter
Türen	2 Flügeltüren	1 Flügeltür	-
Schubladen	-	2 Schubladen	4 Schubladen
Roste	4x höhenverstellbare Roste: 430 x 395 mm	2x höhenverstellbare Roste: 430 x 395 mm	-
Energieeffizienzklasse		-	-
Verbrauch	2,35 kWh / 24 Std.	3,02 kWh / 24 Std.	2,9 kWh / 24 Std.
Elektroanschluss	320 W, 230 V, 50 Hz	320 W, 230 V, 50 Hz	320 W, 230 V, 50 Hz
Innenmaße	1082 x 415 x 760 mm	1082 x 415 x 760 mm	1082 x 415 x 760 mm
Maße (BxTxH)	1462 x 513 x 860 mm	1462 x 513 x 860 mm	1462 x 513 x 860 mm
Gewicht	89 kg / 111 kg	99 kg / 120 kg	109 kg / 130 kg
Preis	1.529,00 €	2.119,00 €	2.509,00 €



Flaschenkühltisch

TOPSELLER

KÄLTEMITTEL
R600A

- Temperaturbereich: 0°C / +10°C
- Farbe: schwarz
- Max. Umgebungstemperatur: +32°C
- Umluftkühlung: ✓
- Automatische Abtauung: ✓
- Türen abschließbar: ✓
- Nutzhöhe Schubladen: 315 mm
- Elektronisches Thermostat mit LED-Anzeige
- Leicht wechselbare Türmagnetsteckdichtung

Modell	1 BBC310.01	2 BBC320.01	3 BBC340.01
Volumen	537 Liter	537 Liter	537 Liter
Türen	3 Flügeltüren	2 Flügeltüren	1 Flügeltür
Schubladen	-	2 Schubladen	4 Schubladen
Roste	6x höhenverstellbare Roste: 430 x 395 mm 2x höhenverstellbare Roste: 95 x 335 mm	4x höhenverstellbare Roste: 430 x 395 mm 2x höhenverstellbare Roste: 95 x 335 mm	2x höhenverstellbare Roste: 430 x 395 mm 1x höhenverstellbare Roste: 95 x 335 mm
Energieeffizienzklasse		-	-
Verbrauch	2,85 kWh / 24 Std.	3,05 kWh / 24 Std.	3,24 kWh / 24 Std.
Elektroanschluss	320 W, 230 V, 50 Hz	320 W, 230 V, 50 Hz	320 W, 230 V, 50 Hz
Innenmaße	1622 x 415 x 760 mm	1622 x 415 x 760 mm	1622 x 415 x 760 mm
Maße (BxTxH)	2002 x 513 x 860 mm	2002 x 513 x 860 mm	2002 x 513 x 860 mm
Gewicht	106 kg / 142 kg	116 kg / 149 kg	126 kg / 159 kg
Preis	1.859,00 €	2.259,00 €	2.819,00 €



Flaschenkühltisch

TOPSELLER

KÄLTEMITTEL
R600A

- Temperaturbereich: 0°C / +10°C
- Farbe: schwarz
- Max. Umgebungstemperatur: +32°C
- Umluftkühlung: ✓
- Automatische Abtauung: ✓
- Türen abschließbar: ✓
- Nutzhöhe Schubladen: 315 mm
- Elektronisches Thermostat mit LED-Anzeige
- Leicht wechselbare Türmagnetsteckdichtung

Modell	1 BBC360.01	2 BBC410.01	3 BBC420.01
Volumen	537 Liter	698 Liter	698 Liter
Türen	-	4 Flügeltüren	3 Flügeltüren
Schubladen	6 Schubladen	-	2 Schubladen
Roste	-	8x höhenverstellbare Roste: 430 x 395 mm 4x höhenverstellbare Roste: 96 x 335 mm	6x höhenverstellbare Roste: 430 x 395 mm 2x höhenverstellbare Roste: 96 x 335 mm
Energieeffizienzklasse	-		-
Verbrauch	3,56 kWh / 24 Std.	3,18 kWh / 24 Std.	4,05 kWh / 24 Std.
Elektroanschluss	320 W, 230 V, 50 Hz	320 W, 230 V, 50 Hz	320 W, 230 V, 50 Hz
Innenmaße	1622 x 415 x 760 mm	2162 x 415 x 760 mm	2162 x 415 x 760 mm
Maße (BxTxH)	2002 x 513 x 860 mm	2542 x 513 x 860 mm	2542 x 513 x 860 mm
Gewicht	136 kg / 169 kg	152 kg / 172 kg	158 kg / 178 kg
Preis	3.389,00 €	2.199,00 €	2.699,00 €




Flaschenkühltisch

TOPSELLER

KÄLTEMITTEL
R600A

- Temperaturbereich: 0°C / +10°C
- Farbe: schwarz
- Max. Umgebungstemperatur: +32°C
- Umluftkühlung: ✓
- Automatische Abtaugung: ✓
- Türen abschließbar: ✓
- Nutzhöhe Schubladen: 315 mm
- Elektronisches Thermostat mit LED-Anzeige
- Leicht wechselbare Türmagnetsteckdichtung

Modell	1 BBC440.01	2 BBC460.01	3 BBC480.01
Volumen	698 Liter	698 Liter	698 Liter
Türen	2 Flügeltüren	1 Flügeltür	-
Schubladen	4 Schubladen	6 Schubladen	8 Schubladen
Roste	4x höhenverstellbare Roste: 430 x 395 mm 2x höhenverstellbare Roste: 95 x 335 mm	6x höhenverstellbare Roste: 430 x 395 mm	-
Energieeffizienzklasse		-	-
Verbrauch	4,09 kWh / 24 Std.	3,9 kWh / 24 Std.	3,31 kWh / 24 Std.
Elektroanschluss	320 W, 230 V, 50 Hz	320 W, 230 V, 50 Hz	320 W, 230 V, 50 Hz
Innenmaße	2162 x 415 x 760 mm	2162 x 415 x 760 mm	2162 x 415 x 760 mm
Maße (BxTxH)	2542 x 513 x 860 mm	2542 x 513 x 860 mm	2542 x 513 x 860
Gewicht	164 kg / 184 kg	168 kg / 188 kg	168 kg / 188 kg
Preis	3.299,00 €	3.899,00 €	4.499,00 €



MEHR ALS 300 VERKAUFTE
FASSKÜHLER



BELIEBT BEI DER
EINRICHTUNG VON OBJEKTEN



Monoblock Kühlanlage

- Leistungsstarke Kühlung
- Geringer Energieverbrauch

Verstärkter Edelstahlboden

Höhenverstellbare Füße

- Zum ausgleichen von Bodenunebenheiten

Fasskühler

MADE IN EUROPE 

- Temperaturbereich: +2°C / +8°C
- Kapazität: für max. 50 Liter Fässer
- Boden: verstärkter Edelstahlboden
- Paneele: befestigt mit Haken für schnellen Einbau
- Höhenverstellbare Füße: 
- PU-Schaum Isolierung: 40 mm
- Türen: 2 Stück
- Ergonomische Türgriffe: 
- Leicht entfernbar magnetische Dichtung
- Einfacher Zugang für Reinigung und Wartung
- Lieferung ohne Kühlaggregat




Maße (BxTxH)	Kapazität		Gewicht	Code	Preis
1060 x 730 x 1060 mm	für 2x 50 Liter oder 4x 30 Liter		62 kg / 92 kg	10401201	979,00 €
1060 x 995 x 1060 mm	für 4x 50 Liter oder 8x 30 Liter		75 kg / 105 kg	10401202	1.109,00 €
1465 x 730 x 1060 mm	für 3x 50 Liter oder 6x 30 Liter		79 kg / 110 kg	10401203	1.179,00 €
1465 x 995 x 1060 mm	für 6x 50 Liter oder 12x 30 Liter		96 kg / 126 kg	10401204	1.399,00 €
1870 x 730 x 1060 mm	für 4x 50 Liter oder 8x 30 Liter		97 kg / 136 kg	10401205	1.469,00 €
1870 x 995 x 1060 mm	für 8x 50 Liter oder 16x 30 Liter		123 kg / 156 kg	10401206	1.639,00 €

Monoblock Kühlanlage



- Temperaturbereich: +2°C / +8°C
- Maße: 675 x 495 x 305 mm
- Leistungsstarke Kühlung:
- Griffmulden zum einfachen Transport



Geeignet für Fasskühler	Elektroanschluss	Code	Preis
10401201, 10401202, 10401203	280 W, 230 V, 50 Hz	10402201	869,00 €
10401204, 10401205, 10401206	360 W, 230 V, 50 Hz	10402202	919,00 €



EISWÜRFEL- BEREITER

Perfektion in Eis: Mit den Eiswürfelbereitern bieten wir Ihnen hochqualitative Geräte, welche den Anforderungen hinter der Theke gewachsen sind! Denn Gäste schätzen wohltemperierte Getränke, aber auch zur Fischpräsentation ist es ein Hingucker. Sie suchen einen Eiswürfelbereiter für Scherbeneis, Nuggeteis oder doch für Kegeleis? Entdecken Sie Geräte für mehr als fünf Eiswürfelvarianten! Schnell – kristallklar – zuverlässig.



BREMA

macht das Eis!



Eis machen ist das Handwerk von BREMA.

Alle BREMA Eismaschinen sind TÜV Rheinland zertifiziert. Außerdem haben sie die Zertifizierungen NSF, ETL, Listed Mark, ETL Sanitation Mark, KC, UKR, S-Mark, WRAS und RCM. Sie sind CSQ zertifiziert entsprechend der Norm UNI EN ISO 9001:2008.



Allen Maschinen liegt bei

- ✓ CE Konformitätserklärung
- ✓ Installations- und Bedienungsanleitung in 19 Sprachen
- ✓ Anleitung zur Reinigung und Desinfektion der Eismaschine



Zubehör

- ⊕ Wasserzu- und Ablaufschlauch
- ⊕ Eisschaufel
- ⊕ Füße



Allgemeine Bedingungen:

- Standardspannung: 220-240 V / 50 Hz (Modelle mit Sonderspannung (230/60/1, 400/50/3) auf Anfrage lieferbar)
- Kältemittel: R290 oder R452A (siehe Produktbeschreibung) R290 ist das neue, umweltfreundliche Kältemittel
- Die Leistungsangaben beziehen sich auf 21°C Umgebungs- und 15°C Wasserzulauftemperatur
- Garantie: 2 Jahre Materialgarantie
- Die Installation an Versorgungsleitungen (Strom, Wasser, Abwasser) darf nur von konzessionierten örtlichen Fachfirmen vorgenommen werden
- Es besteht keine Haftung für Schäden die durch Nichtbeachtung dieser Regelung entstehen
- Ein evtl. Rückversand muss durch GGG genehmigt werden
- Technische Änderungen durch GGG vorbehalten



Ice Cube

Kegeleis Serie MICE, CB, C & Spezial / Tagesleistung 22 - 300 kg:
Klarer, fester Kegel (13, 18, 33, 42 oder 63 Gramm) einzeln geformt, entsteht durch das Sprühen von Wasser in einen Verdampfer. Der Kegel kühlt schnell, verwässert den Drink nur langsam und hält lange.

Hotel	***	Kaufhausgastronomie	***
Restaurant / Café	***	Fischpräsentation/-lagerung	***
Fast Food	***	Supermarkt	***
Bar	***	Medizin	***
Disco	***	Industrie	***



Fast Ice

Eiswürfel, Serie VB & VM / Tagesleistung 105 - 770 kg:
Klarer Eiswürfel in Pyramidenform, ca. 7 Gramm schwer.
Produziert mit einem vertikalen Verdampfer, eine der effektivsten Eisproduktionsmethoden, überall dort wo viel Eis gebraucht wird. Die große Oberfläche ermöglicht eine sehr schnelle Kühlung für ganz verschiedene Anwendungen.

Spezifisches Volumen: 1 m³ = 530 kg.

Hotel	***	Kaufhausgastronomie	***
Restaurant / Café	***	Fischpräsentation/-lagerung	***
Fast Food	***	Supermarkt	***
Bar	***	Medizin	***
Disco	***	Industrie	***



Ice Finger

Fingereis, Serie IMF / Tagesleistung 25 - 75 kg:
Klarer, fester, hohler 20 Gramm Kegel, einzeln geformt, entsteht durch die Eisproduktion mit Paddelsystem. Perfekter Betrieb der Maschine auch bei besonders hartem, kalkhaltigem oder unreinem Wasser gesichert. Paddelmaschinen haben weder Pumpen noch Spritzdüsen und machen daher im Gegensatz zu den Maschinen mit Sprühtechnik keine häufigen periodischen Wartungseingriffe zur Reinigung und Entkalkung erforderlich. Der Kegel kühlt schnell, verwässert den Drink nur langsam und hält lange.

Hotel	***	Kaufhausgastronomie	***
Restaurant / Café	***	Fischpräsentation/-lagerung	***
Fast Food	***	Supermarkt	***
Bar	***	Medizin	***
Disco	***	Industrie	***



Ice Pebbles

Cocktailis, Serie TB & TM / Tagesleistung 55 - 440 kg:
Der Nugget wird als gepresstes Flockeneis in einem doppelwandigen, wartungsfreien Edelstahlverdampfer hergestellt. Es entstehen harte, einheitliche Nuggets, Standardmaß ca. 8 x 16 x 7 mm (250 kg Tagesleistung: Nugget 13 x 18 x 13 mm; 440 kg Tagesleistung: Nugget 16,5 x 18 x 11 mm). Ideal für verschiedenste Anforderungen.

Spezifisches Volumen: 1 m³ = 550 kg.

Hotel	***	Kaufhausgastronomie	***
Restaurant / Café	***	Fischpräsentation/-lagerung	***
Fast Food	***	Supermarkt	***
Bar	***	Medizin	***
Disco	***	Industrie	***



Ice Flakes

Flockeneis, Serie MICE & G / Tagesleistung 60 - 1400 kg:
Flockeneis wird in einem stehenden, doppelwandigen, wartungsfreien Edelstahlverdampfer mit rotierender Schnecke hergestellt. Es entsteht Eis in seiner natürlichsten Form, ca. -0,5°C kalt. Die Anwendungsbereiche sind vielfältig.
Spezifisches Volumen: 1 m³ = 550 kg.

Einsatz: Hotel, Restaurant, Sauna, Medizin, Fischpräsentation/-lagerung, Bäckerei, Supermarkt, Industrie

Hotel	***	Kaufhausgastronomie	***
Restaurant / Café	***	Fischpräsentation/-lagerung	***
Fast Food	***	Supermarkt	***
Bar	***	Medizin	***
Disco	***	Industrie	***



Ice Scales

Scherbeneis, Serie Muster / Tagesleistung 250 - 2200 kg:
Um einen stehenden, tiefgekühlten Metallzylinder-Verdampfer rotiert ein Sprüharm-/Eisabkratzsystem. Bei jeder Umdrehung werden trockene, ausgefrorene Eisscherben, ca. 1,5 - 3 mm, -5°C bis etwa -10°C kalt, abgeworfen. Der Verdampfer wird gleichzeitig wieder neu mit Wasser für die nächste Scherbenproduktion besprüht. Durch den feststehenden Verdampfer entfallen kostenintensive Wartungs- und Servicearbeiten im Vergleich zum Wettbewerb!

Spezifisches Volumen: 1 m³ = 430 kg.

Hotel	***	Kaufhausgastronomie	***
Restaurant / Café	***	Fischpräsentation/-lagerung	***
Fast Food	***	Supermarkt	***
Bar	***	Medizin	***
Disco	***	Industrie	***



1 2



3 4



Kegeleiserzeuger

TOPSELLER

KÄLTEMITTEL
R 290

- Sicherung: 10 A
- Inklusive automatisches Reinigungssystem
- RoHS Frei
- Isolierte HCFC-freie Lagerung
- Mögliches ABS-Finish
- Einfaches Reinigen des Anti-Kalk-Filters

Modell	1 MICE18HCA	2 MICE18HCW	3 MICE24HCA	4 MICE24HCW
Eisproduktion (Umgebungstemp. +21°C Wassertemp. +15°C)	ca. 22 kg / 24 Std.	ca. 22 kg / 24 Std.	ca. 26 kg / 24 Std.	ca. 26 kg / 24 Std.
Kühlung	Luftkühlung	Wasserkühlung	Luftkühlung	Wasserkühlung
Behälterkapazität	ca. 4 kg ≈ 310 Stück	ca. 4 kg ≈ 310 Stück	ca. 4 kg ≈ 310 Stück	ca. 4 kg ≈ 310 Stück
Eiskegeltyp	D-13g	D-13g	A-18g, C-33g, D-13g, E-42g	A-18g, C-33g, D-13g, E-42g
Anschlusswert (Umgebungstemp. +43°C)	320 W	320 W	350 W	350 W
Maße (BxTxH)	355 x 404 x 590 mm	355 x 404 x 590 mm	390 x 460 x 610 mm	390 x 460 x 610 mm
Ausführung	ABS grau oder blau oder Edelstahl AISI 304, Scotch Brite	ABS grau oder blau oder Edelstahl AISI 304, Scotch Brite	Edelstahl AISI 304, Scotch Brite	Edelstahl AISI 304, Scotch Brite
Höhe der FüÙe	5 mm	5 mm	5 mm	5 mm
Optional	-	-	Ablaufpumpe (auf Anfrage)	Ablaufpumpe (auf Anfrage)
Gewicht	27,5 kg / 32,1 kg	27,5 kg / 32,1 kg	27,5 kg / 32,1 kg	27,5 kg / 32,1 kg
Preis	1.189,00 €	1.189,00 €	1.699,00 €	1.699,00 €



1 2



3 4



Kegeleiserzeuger

TOPSELLER

KÄLTEMITTEL
R 2 9 0

- Sicherung: 10 A
- Inklusive automatisches Reinigungssystem
- RoHS Frei
- Isolierte HCFC-freie Lagerung
- Mögliches ABS-Finish
- Einfaches Reinigen des Anti-Kalk-Filters

Modell	1 MICE26HCA	2 MICE26HCW	3 MICE30HCA	4 MICE30HCW
Eisproduktion (Umgebungstemp. +21°C Wassertemp. +15°C)	ca. 29 kg / 24 Std.	ca. 29 kg / 24 Std.	ca. 35 kg / 24 Std.	ca. 35 kg / 24 Std.
Kühlung	Luftkühlung	Wasserkühlung	Luftkühlung	Wasserkühlung
Behälterkapazität	ca. 9 kg ≈ 530 Stück	ca. 9 kg ≈ 530 Stück	ca. 16 kg ≈ 950 Stück	ca. 16 kg ≈ 950 Stück
Eiskegeltyp	A-18g, C-33g, D-13g, E-42g	A-18g, C-33g, D-13g, E-42g	A-18g, C-33g, D-13g, E-42g	A-18g, C-33g, D-13g, E-42g
Anschlusswert (Umgebungstemp. +43°C)	370 W	370 W	370 W	370 W
Maße (BxTxH)	390 x 460 x 690 mm	390 x 460 x 690 mm	500 x 580 x 690 mm	500 x 580 x 690 mm
Ausführung	ABS grau oder blau oder Edelstahl AISI 304, Scotch Brite	Edelstahl AISI 304, Scotch Brite	Edelstahl AISI 304, Scotch Brite	Edelstahl AISI 304, Scotch Brite
Höhe der FüÙe	5 mm	5 mm	110-150 mm (höhenverstellbar)	110-150 mm (höhenverstellbar)
Gewicht	37 kg / 41,9 kg	37 kg / 41,9 kg	48 kg / 54,3 kg	48 kg / 54,3 kg
Preis	1.699,00 €	1.699,00 €	1.689,00 €	1.689,00 €



1 2

3 4



Kegeleiserzeuger

TOPSELLER

KÄLTEMITTEL
R 290

- Inklusive automatisches Reinigungssystem
- RoHS Frei
- HACCP konform
- Ablaufpumpe optional ab Serie CB246
- Edelstahlausführung AISI 304
- HCFC-freie Isolierung
- Energiesparende Produktion
- Einfaches Entnehmen und Reinigen des Luftfilters

Modell	1 MICE41HCA	2 MICE41HCW	3 MICE45HCA	4 MICE45HCW
Eisproduktion (Umgebungstemp. +21°C Wassertemp. +15°C)	ca. 44 kg / 24 Std.	ca. 44 kg / 24 Std.	ca. 47 kg / 24 Std.	ca. 47 kg / 24 Std.
Kühlung	Luftkühlung	Wasserkühlung	Luftkühlung	Wasserkühlung
Behälterkapazität	ca. 16 kg ≈ 950 Stück	ca. 16 kg ≈ 950 Stück	ca. 25 kg ≈ 1470 Stück	ca. 25 kg ≈ 1470 Stück
Eisgeltyp	A-18g, C-33g, D-13g, E-42g	A-18g, C-33g, D-13g, E-42g	A-18g, C-33g, D-13g, E-42g	A-18g, C-33g, D-13g, E-42g
Anschlusswert (Umgebungstemp. +43°C)	450 W	450 W	500 W	500 W
Maße (BxTxH)	500 x 580 x 690 mm	500 x 580 x 690 mm	500 x 580 x 800 mm	500 x 580 x 800 mm
Höhe der Füße	110-150 mm (höhenverstellbar)	110-150 mm (höhenverstellbar)	110-150 mm (höhenverstellbar)	110-150 mm (höhenverstellbar)
Gewicht	52 kg / 58,3 kg	52 kg / 58,3 kg	56 kg / 62,8 kg	56 kg / 62,8 kg
Preis	1.799,00 €	1.799,00 €	1.939,00 €	1.939,00 €



1 2



3 4



Kegeleiserzeuger

TOPSELLER

KÄLTEMITTEL
R 290

- Inklusive automatisches Reinigungssystem
- RoHS Frei
- HACCP konform
- Ablaufpumpe optional ab Serie CB246
- Edelstahlausführung AISI 304
- HCFC-freie Isolierung
- Energiesparende Produktion
- Einfaches Entnehmen und Reinigen des Luftfilters

Modell	1 MICE60HCA	2 MICE60HCW	3 MICE67HCA	4 MICE67HCW
Eisproduktion (Umgebungstemp. +21°C Wassertemp. +15°C)	ca. 67 kg / 24 Std.	ca. 67 kg / 24 Std.	ca. 67 kg / 24 Std.	ca. 67 kg / 24 Std.
Kühlung	Luftkühlung	Wasserkühlung	Luftkühlung	Wasserkühlung
Behälterkapazität	ca. 40 kg ≈ 2350 Stück	ca. 40 kg ≈ 2350 Stück	ca. 40 kg ≈ 2350 Stück	ca. 40 kg ≈ 2350 Stück
Anschlusswert (Umgebungstemp. +43°C)	650 W	650 W	650 W	650 W
Maße (BxTxH)	738 x 600 x 920 mm	738 x 600 x 920 mm	738 x 600 x 851,5 mm	738 x 600 x 851,5 mm
Höhe der FüÙe	110-150 mm (höhenverstellbar)	110-150 mm (höhenverstellbar)	110-150 mm (höhenverstellbar)	110-150 mm (höhenverstellbar)
Gewicht	77 kg / 85,3 kg	77 kg / 85,3 kg	72 kg / 84 kg	72 kg / 84 kg
Preis	2.499,00 €	2.499,00 €	2.699,00 €	2.699,00 €



1 2

3 4



Kegeleiserzeuger

TOPSELLER

KÄLTEMITTEL
R 2 9 0

- Inklusive automatisches Reinigungssystem
- RoHS Frei
- HACCP konform
- Ablaufpumpe optional ab Serie CB246
- Edelstahlausführung AISI 304
- HCFC-freie Isolierung
- Energiesparende Produktion
- Einfaches Entnehmen und Reinigen des Luftfilters

Modell	1 MICE84HCA	2 MICE84HCW	3 MICE90HCA	4 MICE90HCW
Eisproduktion (Umgebungstemp. +21°C Wassertemp. +15°C)	ca. 85 kg / 24 Std.	ca. 85 kg / 24 Std.	ca. 95 kg / 24 Std.	ca. 95 kg / 24 Std.
Kühlung	Luftkühlung	Wasserkühlung	Luftkühlung	Wasserkühlung
Behälterkapazität	ca. 40 kg ≈ 2350 Stück	ca. 40 kg ≈ 2350 Stück	ca. 55 kg ≈ 3240 Stück	ca. 55 kg ≈ 3240 Stück
Anschlusswert (Umgebungstemp. +43°C)	800 W	800 W	850 W	850 W
Maße (BxTxH)	738 x 600 x 920 mm	738 x 600 x 920 mm	738 x 600 x 1020 mm	738 x 600 x 1020 mm
Höhe der FüÙe	110-150 mm (höhenverstellbar)	110-150 mm (höhenverstellbar)	110-150 mm (höhenverstellbar)	110-150 mm (höhenverstellbar)
Gewicht	86 kg / 94 kg	86 kg / 94 kg	89 kg / 97 kg	89 kg / 97 kg
Preis	2.729,00 €	2.729,00 €	2.959,00 €	2.959,00 €



1

2




Kegeleiserzeuger

TOPSELLER

KÄLTEMITTEL
R 2 9 0

- Inklusive automatisches Reinigungssystem
- RoHS Frei
- HACCP konform
- Ablaufpumpe optional ab Serie CB246
- Edelstahlausführung AISI 304
- HCFC-freie Isolierung
- Energiesparende Produktion
- Einfaches Entnehmen und Reinigen des Luftfilters

Modell	1 MICE130HCA	2 MICE150HCA
Eisproduktion (Umgebungstemp. +21°C Wassertemp. +15°C)	ca. 130 kg / 24 Std.	ca. 155 kg / 24 Std.
Kühlung	Luftkühlung	Luftkühlung
Behälterkapazität	ca. 65 kg ≈ 3830 Stück	ca. 65 kg ≈ 3830 Stück
Anschlusswert (Umgebungstemp. +43°C)	1050 W	1400 W
Maße (BxTxH)	840 x 740 x 1075 mm	840 x 740 x 1075 mm
Höhe der FüÙe	110-150 mm (höhenverstellbar)	110-150 mm (höhenverstellbar)
Gewicht	113 kg / 128 kg	118 kg / 132 kg
Preis	3.499,00 €	3.859,00 €





1 2



3 4



Kegeleiserzeuger

KÄLTEMITTEL
R 290

KÄLTEMITTEL
R452A

- RoHS Frei
- HACCP konform
- Edelstahlausführung AISI 304
- HCFC-freie Isolierung
- Energiesparende Produktion
- Einfaches Entnehmen und Reinigen des Luftfilters

Modell	1 C150A	2 C150W	3 C300A	4 C300W
Eisproduktion (Umgebungstemp. +21°C Wassertemp. +15°C)	ca. 155 kg / 24 Std.	ca. 155 kg / 24 Std.	ca. 300 kg / 24 Std.	ca. 300 kg / 24 Std.
Kühlung	Luftkühlung	Wasserkühlung	Luftkühlung	Wasserkühlung
Anschlusswert (Umgebungstemp. +43°C)	1400 W	1400 W	2600 W	2600 W
Maße (BxTxH)	862 x 555 x 720 mm	862 x 555 x 720 mm	1250 x 580 x 848 mm	1250 x 580 x 848 mm
Empf. Behälter	Bin 240PE - Bin 200 - Bin 350	Bin 240PE - Bin 200 - Bin 350	Bin 350	Bin 350
Sicherung	16 A	16 A	32 A	32 A
Gewicht	118 kg / 130,5 kg	118 kg / 130,5 kg	152,2 kg / 170,7 kg	152,2 kg / 170,7 kg
Preis	3.679,00 €	3.679,00 €	6.399,00 €	6.399,00 €



1



2



3

4



Kegeleiserzeuger

KÄLTEMITTEL
R452A

- RoHS Frei
- HACCP konform
- Edelstahlausführung AISI 304
- HCFC-freie Isolierung
- Energiesparende Produktion

Modell	1 Fresh Maker	2 HIKU26A	3 DSS42A	4 DSS42W
Eisproduktion (Umgebungstemp. +21°C Wassertemp. +15°C)	ca. 22 kg / 24 Std.	ca. 22 kg / 24 Std.	ca. 44 kg / 24 Std.	ca. 44 kg / 24 Std.
Kühlung	Wasserkühlung	Luftkühlung	Luftkühlung	Wasserkühlung
Behälterkapazität	ca. 4 kg ≈ 310 Stück	ca. 7 kg	ca. 12 kg ≈ 930 Stück	ca. 12 kg ≈ 930 Stück
Eisegeltyp	A-18g, C-33g, D-13g, E-42g	A-18g, C-33g, D-13g, E-42g	D-13g	D-13g
Anschlusswert (Umgebungstemp. +43°C)	320 W	250 W	450 W	450 W
Maße (BxTxH)	540 x 430 x 435 mm	395 x 530 x 790 mm	738 x 600 x 1020 mm	738 x 600 x 1020 mm
Höhe der Füße	5 mm	5 mm	-	-
Dispenser	-	✓	✓	✓
Gewicht	37,5 kg / 42,5 kg	86 kg / 94 kg	66 kg / 74 kg	66 kg / 74 kg
Preis	1.699,00 €	2.899,00 €	3.099,00 €	3.099,00 €



1



2



Kegeleiserzeuger voll einbaufähig

KÄLTEMITTEL
R452A

- RoHS Frei
- HACCP konform
- Edelstahlausführung AISI 304
- HCFC-freie Isolierung
- Energiesparende Produktion
- Geräte sind voll einbaufähig

Modell	1 IC18A	2 IC24A
Eisproduktion (Umgebungstemp. +21°C Wassertemp. +15°C)	ca. 22 kg / 24 Std.	ca. 22 kg / 24 Std.
Kühlung	Wasserkühlung	Luftkühlung
Behälterkapazität	ca. 4 kg ≈ 310 Stück	ca. 6 kg ≈ 350 Stück
Eisegeltyp	D-13g	A-18g, D-13g
Anschlusswert (Umgebungstemp. +43°C)	320 W	350 W
Maße (BxTxH)	540 x 430 x 470 mm	595 x 510 x 502 mm
Ausführung	Edelstahl AISI 304, Scotch Brite	Edelstahl AISI 304, Scotch Brite
Höhe der FüÙe	5 mm	5 mm
Gewicht	37,5 kg / 42,5 kg	86 kg / 94 kg
Preis	1.449,00 €	1.739,00 €



1 2

3 4



Fingeriserezeuger

KÄLTEMITTEL
R 290

- RoHS Frei
- HACCP konform
- Edelstahlausführung AISI 304
- HCFC-freie Isolierung
- Energiesparende Produktion durch Paddelsystem
- Hohler Eiskegel 20 g
- Einfaches Entnehmen und Reinigen des Luftfilters

Modell	1 IMF26HCA	2 IMF26HCW	3 IMF28HCA	4 IMF28HCW
Eisproduktion (Umgebungstemp. +21°C Wassertemp. +15°C)	ca. 25 kg / 24 Std.	ca. 25 kg / 24 Std.	ca. 25 kg / 24 Std.	ca. 25 kg / 24 Std.
Kühlung	Luftkühlung	Wasserkühlung	Luftkühlung	Wasserkühlung
Behälterkapazität	ca. 4 kg	ca. 4 kg	ca. 8 kg	ca. 8 kg
Anschlusswert (Umgebungstemp. +43°C)	310 W	310 W	310 W	310 W
Maße (BxTxH)	385 x 468 x 607 mm	385 x 468 x 607 mm	385 x 468 x 687 mm	385 x 468 x 687 mm
Höhe der Füße	5 mm	5 mm	5 mm	5 mm
Gewicht	36 kg / 40,8 kg	36 kg / 40,8 kg	38 kg / 43 kg	38 kg / 43 kg
Preis	1.659,00 €	1.659,00 €	1.699,00 €	1.699,00 €



1 2

3 4



Fingereiszeuger

KÄLTEMITTEL
R 2 9 0

- RoHS Frei
- HACCP konform
- Edelstahlausführung AISI 304
- HCFC-freie Isolierung
- Energiesparende Produktion durch Paddelsystem
- Hohler Eiskegel 20 g
- Einfaches Entnehmen und Reinigen des Luftfilters

Modell	1 IMF35HCA	2 IMF35HCW	3 IMF58HCA	4 IMF58HCW
Eisproduktion (Umgebungstemp. +21°C Wassertemp. +15°C)	ca. 35 kg / 24 Std.	ca. 35 kg / 24 Std.	ca. 50 kg / 24 Std.	ca. 50 kg / 24 Std.
Kühlung	Luftkühlung	Wasserkühlung	Luftkühlung	Wasserkühlung
Behälterkapazität	ca. 15 kg	ca. 15 kg	ca. 20 kg	ca. 20 kg
Anschlusswert (Umgebungstemp. +43°C)	310 W	310 W	420 W	420 W
Maße (BxTxH)	495 x 580 x 687 mm	495 x 580 x 687 mm	495 x 580 x 797 mm	495 x 580 x 797 mm
Höhe der FüÙe	110-150 mm (höhenverstellbar)	110-150 mm (höhenverstellbar)	110-150 mm (höhenverstellbar)	110-150 mm (höhenverstellbar)
Gewicht	47 kg / 53 kg	47 kg / 53 kg	54 kg / 60,6 kg	54 kg / 60,6 kg
Preis	1.999,00 €	1.999,00 €	2.169,00 €	2.169,00 €





1 2



Fingeriszerzeuger

KÄLTEMITTEL
R 290

- RoHS Frei
- HACCP konform
- Edelstahlausführung AISI 304
- HCFC-freie Isolierung
- Energiesparende Produktion durch Paddelsystem
- Hohler Eiskegel 20 g
- Einfaches Entnehmen und Reinigen des Luftfilters

Modell	1 IMF80HCA	2 IMF80HCW
Eisproduktion (Umgebungstemp. +21°C Wassertemp. +15°C)	ca. 75 kg / 24 Std.	ca. 75 kg / 24 Std.
Kühlung	Luftkühlung	Wasserkühlung
Anschlusswert (Umgebungstemp. +43°C)	480 W	480 W
Maße (BxTxH)	735 x 596 x 907 mm	735 x 596 x 907 mm
Höhe der FüÙe	110-150 mm (höhenverstellbar)	110-150 mm (höhenverstellbar)
Gewicht	75 kg / 83,3 kg	75 kg / 83,3 kg
Preis	2.779,00 €	2.779,00 €



1 2



3 4



Fast Ice

KÄLTEMITTEL
R452A

- RoHS Frei
- HACCP konform
- Edelstahlausführung AISI 304
- HCFC-freie Isolierung
- Energiesparende Produktion durch vertikalen Verdampfer
- Eiswürfel 7 g
- Einfaches Entnehmen und Reinigen des Luftfilters

Modell	1 VB250A	2 VB250W	3 VM350A	4 VM350W
Eisproduktion (Umgebungstemp. +21°C Wassertemp. +15°C)	ca. 105 kg / 24 Std.	ca. 105 kg / 24 Std.	ca. 140 kg / 24 Std.	ca. 140 kg / 24 Std.
Kühlung	Luftkühlung	Wasserkühlung	Luftkühlung	Wasserkühlung
Behälterkapazität	35 ≈ 5000 kg	35 ≈ 5000 kg	-	-
Empf. Behälter	-	-	BIN 110, 200, 240PE	BIN 110, 200, 240PE
Anschlusswert (Umgebungstemp. +43°C)	850 W	850 W	1400 W	1400 W
Maße (BxTxH)	738 x 600 x 980 mm	738 x 600 x 980 mm	540 x 544 x 747 mm	540 x 544 x 747 mm
Sicherung	10 A	10 A	16 A	16 A
Höhe der FüÙe	110-150 mm (höhenverstellbar)	5 mm	-	-
Gewicht	75 kg / 85 kg	75 kg / 85 kg	73 kg / 83 kg	73 kg / 83 kg
Preis	2.849,00 €	2.849,00 €	3.059,00 €	3.059,00 €



1 2

3 4

5



Fast Ice

KÄLTEMITTEL
R452A

- RoHS Frei
- HACCP konform
- Edelstahlausführung AISI 304
- HCFC-freie Isolierung
- Energiesparende Produktion durch vertikalen Verdampfer
- Eiswürfel 7 g
- Einfaches Entnehmen und Reinigen des Luftfilters

Modell	1 VM500A	2 VM500W	3 VM900A	4 VM900W	5 VM1700A
Eisproduktion (Umgebungstemp. +21°C Wassertemp. +15°C)	ca. 200 kg / 24 Std.	ca. 200 kg / 24 Std.	ca. 400 kg / 24 Std.	ca. 400 kg / 24 Std.	ca. 770 kg / 24 Std.
Kühlung	Luftkühlung	Wasserkühlung	Luftkühlung	Wasserkühlung	Luftkühlung
Empf. Behälter	BIN 240PE, 200, 350 - DRB 100	BIN 240PE, 200, 350 - DRB 100	BIN 240PE, 200, 350 - DRB 100	BIN 240PE, 200, 350 - DRB 100	BIN 350
Anschlusswert (Umgebungstemp. +43°C)	1600 W	1600 W	3000 W	3000 W	4300 W
Maße (BxTxH)	770 x 550 x 805 mm	770 x 550 x 805 mm	770 x 550 x 805 mm	770 x 550 x 805 mm	1250 x 645 x 950 mm
Sicherung	20 A	20 A	32 A	32 A	32 A
Gewicht	90 kg / 100 kg	90 kg / 100 kg	113 kg / 124 kg	113 kg / 124 kg	186 kg / 242 kg
Preis	3.719,00 €	3.719,00 €	5.099,00 €	5.099,00 €	10.579,00 €



1 2

3 4



Nuggeteiserzeuger

KÄLTEMITTEL
R 2 9 0

- Eisproduktion in einem wartungsfreien Edelstahlverdampfer mit Presskopf
- VE-Wasser geeignet
- RoHS Frei
- System für optimale Hygiene, HACCP konform
- Edelstahlausführung AISI 304
- HCFC-freie Isolierung
- Einfaches Entnehmen und Reinigen des Luftfilters

Modell	1 TB551HCA	2 TB551HCW	3 TB852HCA	4 TB852HCW
Eisproduktion (Umgebungstemp. +21°C Wassertemp. +15°C)	ca. 55 kg / 24 Std.	ca. 55 kg / 24 Std.	ca. 85 kg / 24 Std.	ca. 85 kg / 24 Std.
Kühlung	Luftkühlung	Wasserkühlung	Luftkühlung	Wasserkühlung
Behälterkapazität	10 kg	10 kg	20 kg	20 kg
Nuggetmaß ca.	8 x 16 x 7 mm	8 x 16 x 7 mm	8 x 16 x 7 mm	8 x 16 x 7 mm
Anschlusswert (Umgebungstemp. +43°C)	420 W	420 W	550 W	550 W
Maße (BxTxH)	450 x 620 x 680 mm	450 x 620 x 680 mm	500 x 660 x 690 mm	500 x 660 x 690 mm
Höhe der FüÙe	5 mm	5 mm	110-150 mm (höhenverstellbar)	110-150 mm (höhenverstellbar)
Gewicht	56 kg / 64 kg	56 kg / 64 kg	59 kg / 66,3 kg	59 kg / 66,3 kg
Preis	3.059,00 €	3.059,00 €	3.379,00 €	3.379,00 €



1 2



Nuggeteiserzeuger

KÄLTEMITTEL
R 290

- Eisproduktion in einem wartungsfreien Edelstahlverdampfer mit Presskopf
- VE-Wasser geeignet
- RoHS Frei
- System für optimale Hygiene, HACCP konform
- Edelstahlausführung AISI 304
- HCFC-freie Isolierung
- Einfaches Entnehmen und Reinigen des Luftfilters

Modell	1 TB1404HCA	2 TB1404HCW
Eisproduktion (Umgebungstemp. +21°C Wassertemp. +15°C)	ca. 140 kg / 24 Std.	ca. 140 kg / 24 Std.
Kühlung	Luftkühlung	Wasserkühlung
Behälterkapazität	40 kg	40 kg
Nuggetmaß ca.	8 x 16 x 7 mm	8 x 16 x 7 mm
Anschlusswert (Umgebungstemp. +43°C)	420 W	420 W
Maße (BxTxH)	738 x 690 x 851,5 mm	738 x 690 x 851,5 mm
Höhe der Füße	110-150 mm (höhenverstellbar)	110-150 mm (höhenverstellbar)
Gewicht	90 kg	90 kg
Preis	3.859,00 €	3.859,00 €



1 2

3 4



Nuggeteiserzeuger speziell für den Barkeeper

KÄLTEMITTEL
R 2 9 0

- Eisproduktion in einem wartungsfreien Edelstahlverdampfer mit Presskopf
- Eisentnahme von oben- ideal für den Barkeeper
- Voll einbaufähig
- RoHS Frei
- System für optimale Hygiene, HACCP konform
- Edelstahlausführung AISI 304
- HCFC-freie Isolierung
- Einfaches Entnehmen und Reinigen des Luftfilters

Modell	1 TB853HC-L SLIDEA	2 TB853HC-L SLIDEW	3 TB1404HC-L SLIDEA	4 TB1404HC-L SLIDEW
Eisproduktion (Umgebungstemp. +21°C Wassertemp. +15°C)	ca. 96 kg / 24 Std.	ca. 96 kg / 24 Std.	ca. 140 kg / 24 Std.	ca. 140 kg / 24 Std.
Kühlung	Luftkühlung	Wasserkühlung	Luftkühlung	Wasserkühlung
Behälterkapazität	30 kg	30 kg	60 kg	60 kg
Nuggetmaß ca.	8 x 16 x 7 mm	8 x 16 x 7 mm	8 x 16 x 7 mm	8 x 16 x 7 mm
Anschlusswert (Umgebungstemp. +43°C)	550 W	550 W	650 W	650 W
Maße (BxTxH)	505 x 665 x 841,5 mm	505 x 665 x 841,5 mm	742 x 695 x 898,5 mm	742 x 695 x 898,5 mm
Höhe der Füße	5 mm	5 mm	5 mm	5 mm
Gewicht	67 kg	67 kg	90 kg	90 kg
Preis	3.699,00 €	3.699,00 €	4.139,00 €	4.139,00 €



1 2



Nuggeteiserzeuger

KÄLTEMITTEL
R 290

- Eisproduktion in einem wartungsfreien Edelstahlverdampfer mit Presskopf
- VE-Wasser geeignet
- RoHS Frei
- System für optimale Hygiene, HACCP konform
- Edelstahlausführung AISI 304
- HCFC-freie Isolierung
- Einfaches Entnehmen und Reinigen des Luftfilters

Modell	1 TB1405HCA	2 TB1405HCW
Eisproduktion (Umgebungstemp. +21°C Wassertemp. +15°C)	ca. 140 kg / 24 Std.	ca. 140 kg / 24 Std.
Kühlung	Luftkühlung	Wasserkühlung
Behälterkapazität	50 kg	50 kg
Nuggetmaß ca.	8 x 16 x 7 mm	8 x 16 x 7 mm
Anschlusswert (Umgebungstemp. +43°C)	650 W	650 W
Maße (BxTxH)	738 x 690 x 1020 mm	738 x 690 x 1020 mm
Höhe der Füße	110-150 mm (höhenverstellbar)	110-150 mm (höhenverstellbar)
Gewicht	94 kg	94 kg
Preis	4.099,00 €	4.099,00 €



1 2



3 4



Nuggeteiserzeuger

KÄLTEMITTEL
R 290

- Eisproduktion in einem wartungsfreien Edelstahlverdampfer mit Presskopf
- VE-Wasser geeignet
- RoHS Frei
- System für optimale Hygiene, HACCP konform
- Edelstahlausführung AISI 304
- HCFC-freie Isolierung
- Einfaches Entnehmen und Reinigen des Luftfilters

Modell	1 TM140HCA	2 TM140HCW	3 TM250HCD	4 TM250HCW
Eisproduktion (Umgebungstemp. +21°C Wassertemp. +15°C)	ca. 140 kg / 24 Std.	ca. 140 kg / 24 Std.	ca. 250 kg / 24 Std.	ca. 250 kg / 24 Std.
Kühlung	Luftkühlung	Wasserkühlung	Luftkühlung	Wasserkühlung
Empf. Behälter	BIN 240PE, 110, 200, RB 10	BIN 240PE, 110, 200, RB 10	BIN 240PE, 110, 200, 350, RB 100, DRB 100	BIN 240PE, 110, 200, 350, RB 100, DRB 100
Nuggetmaß ca.	8 x 16 x 7 mm	8 x 16 x 7 mm	13 x 18 x 13 mm	13 x 18 x 13 mm
Anschlusswert (Umgebungstemp. +43°C)	550 W	550 W	1050 W	1050 W
Maße (BxTxH)	560 x 569 x 600 mm	560 x 569 x 600 mm	560 x 569 x 695 mm	560 x 569 x 695 mm
Gewicht	63 kg / 71,3 kg	63 kg / 71,3 kg	83 kg	83 kg
Preis	3.239,00 €	3.899,00 €	5.599,00 €	5.599,00 €



1 2



Nuggeteiserzeuger

KÄLTEMITTEL
R 290

- Eisproduktion in einem wartungsfreien Edelstahlverdampfer mit Presskopf
- VE-Wasser geeignet
- RoHS Frei
- System für optimale Hygiene, HACCP konform
- Edelstahlausführung AISI 304
- HCFC-freie Isolierung
- Einfaches Entnehmen und Reinigen des Luftfilters

Modell	1 TM450HCA	2 TM450HCW
Eisproduktion (Umgebungstemp. +21°C Wassertemp. +15°C)	ca. 440 kg / 24 Std.	ca. 440 kg / 24 Std.
Kühlung	Luftkühlung	Wasserkühlung
Empf. Behälter	BIN 240PE, 110, 200, 350, 550V DS RB 100, DRB 100/500/1200	BIN 240PE, 110, 200, 350, 550V DS RB 100, DRB 100/500/1200
Nuggetmaß ca.	16,5 x 18 x 11 mm	16,5 x 18 x 11 mm
Anschlusswert (Umgebungstemp. +43°C)	1700 W	1700 W
Maße (BxTxH)	560 x 569 x 695 mm	560 x 569 x 695 mm
Gewicht	63 kg / 71,5 kg	63 kg / 71,5 kg
Preis	6.699,00 €	6.699,00 €



1 2



3 4



Flockeneiserzeuger

KÄLTEMITTEL
R 290

- Eisproduktion in einem wartungsfreien Edelstahlverdampfer mit rotierender Schnecke
- VE-Wasser geeignet
- RoHS Frei
- System für optimale Hygiene, HACCP konform
- Edelstahlausführung AISI 304
- HCFC-freie Isolierung
- Einfaches Entnehmen und Reinigen des Luftfilters

Modell	1 GB601HCA	2 GB601HCW	3 GB902HCA	4 GB902HCW
Eisproduktion (Umgebungstemp. +21°C Wassertemp. +15°C)	ca. 60 kg / 24 Std.	ca. 60 kg / 24 Std.	ca. 95 kg / 24 Std.	ca. 95 kg / 24 Std.
Kühlung	Luftkühlung	Wasserkühlung	Luftkühlung	Wasserkühlung
Behälterkapazität	9 kg	9 kg	20 kg	20 kg
Anschlusswert (Umgebungstemp. +43°C)	420 W	420 W	550 W	550 W
Maße (BxTxH)	450 x 620 x 690 mm	450 x 620 x 690 mm	500 x 660 x 690 mm	500 x 660 x 690 mm
Höhe der FüÙe	5 mm	5 mm	110-150 mm (höhenverstellbar)	110-150 mm (höhenverstellbar)
Gewicht	56 kg	56 kg	59 kg	59 kg
Preis	3.139,00 €	3.139,00 €	3.299,00 €	3.299,00 €



1 2



3 4



Flockeneiserzeuger

KÄLTEMITTEL
R 290

- Eisproduktion in einem wartungsfreien Edelstahlverdampfer mit rotierender Schnecke
- VE-Wasser geeignet
- RoHS Frei
- System für optimale Hygiene, HACCP konform
- Edelstahlausführung AISI 304
- HCFC-freie Isolierung
- Einfaches Entnehmen und Reinigen des Luftfilters

Modell	1 GB903HCA	2 GB903HCW	3 GB1540HCA	4 GB1540HCW
Eisproduktion (Umgebungstemp. +21°C Wassertemp. +15°C)	ca. 95 kg / 24 Std.	ca. 95 kg / 24 Std.	ca. 155 kg / 24 Std.	ca. 155 kg / 24 Std.
Kühlung	Luftkühlung	Wasserkühlung	Luftkühlung	Wasserkühlung
Behälterkapazität	30 kg	30 kg	40 kg	40 kg
Anschlusswert (Umgebungstemp. +43°C)	550 W	550 W	650 W	650 W
Maße (BxTxH)	500 x 660 x 800 mm	500 x 660 x 800 mm	738 x 690 x 920 mm	738 x 690 x 920 mm
Höhe der FüÙe	110-150 mm (höhenverstellbar)	110-150 mm (höhenverstellbar)	110-150 mm (höhenverstellbar)	110-150 mm (höhenverstellbar)
Gewicht	67 kg	67 kg	85 kg	85 kg
Preis	3.359,00 €	3.359,00 €	3.569,00 €	3.569,00 €





1 2



Flockeneis­er­zeu­ger

KÄLTEMITTEL
R 290

- Eisproduktion in einem wartungsfreien Edelstahlverdampfer mit rotierender Schnecke
- VE-Wasser geeignet
- RoHS Frei
- System für optimale Hygiene, HACCP konform
- Edelstahlausführung AISI 304
- HCFC-freie Isolierung
- Einfaches Entnehmen und Reinigen des Luftfilters

Modell	1 GB1555HCA	2 GB1555HCW
Eisproduktion (Umgebungstemp. +21°C Wassertemp. +15°C)	ca. 155 kg / 24 Std.	ca. 155 kg / 24 Std.
Kühlung	Luftkühlung	Wasserkühlung
Behälterkapazität	55 kg	55 kg
Anschlusswert (Umgebungstemp. +43°C)	650 W	650 W
Maße (BxTxH)	738 x 690 x 1020 mm	738 x 690 x 1020 mm
Höhe der FüÙe	110-150 mm (höhenverstellbar)	110-150 mm (höhenverstellbar)
Gewicht	94 kg	94 kg
Preis	3.799,00 €	3.799,00 €



1 2



3 4



Flockeneiserzeuger

KÄLTEMITTEL
R 290

- Eisproduktion in einem wartungsfreien Edelstahlverdampfer mit rotierender Schnecke
- VE-Wasser geeignet
- RoHS Frei
- System für optimale Hygiene, HACCP konform
- Edelstahlausführung AISI 304
- HCFC-freie Isolierung
- Einfaches Entnehmen und Reinigen des Luftfilters

Modell	1 G160HCA	2 G160HCW	3 G280HCA	4 G280HCW
Eisproduktion (Umgebungstemp. +21°C Wassertemp. +15°C)	ca. 160 kg / 24 Std.	ca. 160 kg / 24 Std.	ca. 280 kg / 24 Std.	ca. 280 kg / 24 Std.
Kühlung	Luftkühlung	Wasserkühlung	Luftkühlung	Wasserkühlung
Empf. Behälter	BIN 240PE, 110, 200, RB 100	BIN 240PE, 110, 200, RB 100	BIN 240PE, 110, 200, 350, RB 100 - DRB 100	BIN 240PE, 110, 200, 350, RB 100 - DRB 100
Anschlusswert (Umgebungstemp. +43°C)	650 W	650 W	1050 W	1050 W
Maße (BxTxH)	560 x 569 x 600 mm	560 x 569 x 600 mm	560 x 569 x 695 mm	560 x 569 x 695 mm
Gewicht	63 kg	63 kg	83 kg	83 kg
Preis	3.759,00 €	3.759,00 €	5.259,00 €	5.259,00 €



1 2



3 4



Flockeneiserzeuger

- Eisproduktion in einem wartungsfreien Edelstahlverdampfer mit rotierender Schnecke
- VE-Wasser geeignet
- RoHS Frei
- System für optimale Hygiene, HACCP konform
- Edelstahlausführung AISI 304
- HCFC-freie Isolierung
- Einfaches Entnehmen und Reinigen des Luftfilters

Modell	1 G510HCA	2 G510HCW	3 G1000HCA	4 G1000HCW
Eisproduktion (Umgebungstemp. +21°C Wassertemp. +15°C)	ca. 510 kg / 24 Std.	ca. 510 kg / 24 Std.	ca. 1000 kg / 24 Std.	ca. 1000 kg / 24 Std.
Kühlung	Luftkühlung	Wasserkühlung	Luftkühlung	Wasserkühlung
Empf. Behälter	BIN 240PE, 110, 200, 350, 550V DS; RB 100; DRB 100, 500, 1200	BIN 240PE, 110, 200, 350, 550V DS; RB 100; DRB 100, 500, 1200	BIN 550V DS; DRB 500, 1200	BIN 550V DS; DRB 500, 1200
Kältemittel	R290	R290	R452 A	R452 A
Anschlusswert (Umgebungstemp. +43°C)	1700 W	1700 W	3200 W	3200 W
Maße (BxTxH)	560 x 569 x 695 mm	560 x 569 x 695 mm	934 x 684 x 700 mm	934 x 684 x 700 mm
Gewicht	102 kg	102 kg	167 kg	167 kg
Preis	7.399,00 €	7.399,00 €	12.599,00 €	12.599,00 €



1 2



3 4



Scherbeneiserezeuger

KÄLTEMITTEL
R452A

- Eisproduktion um einen stehenden, tiefgekühlten Metallzylinder- Verdampfer
- Brema- Scherbeneistechnologie — super einfach und effizient!
- RoHS Frei
- System für optimale Hygiene, HACCP konform
- Edelstahlausführung AISI 304
- HCFC-freie Isolierung
- Einfaches Entnehmen und Reinigen des Luftfilters

Modell	1 Muster250A	2 Muster250W	3 Muster350A	4 Muster350W
Eisproduktion (Umgebungstemp. +21°C Wassertemp. +15°C)	ca. 250 kg / 24 Std.	ca. 250 kg / 24 Std.	ca. 400 kg / 24 Std.	ca. 400 kg / 24 Std.
Kühlung	Luftkühlung	Wasserkühlung	Luftkühlung	Wasserkühlung
Empf. Behälter	BIN 200, 350	BIN 200, 350	BIN 350, 550V DS; DRB 100	BIN 240PE, 110, 200, 350, RB 100 - DRB 100
Anschlusswert (Umgebungstemp. +43°C)	1700 W	1700 W	2100 W	1050 W
Maße (BxTxH)	870 x 550 x 600 mm	870 x 550 x 600 mm	900 x 588 x 705 mm	560 x 569 x 695 mm
Gewicht	100 kg	100 kg	137 kg	83 kg
Preis	9.059,00 €	9.399,00 €	9.299,00 €	9.299,00 €



1 2



Scherbeneiszeuger

KÄLTEMITTEL
R452A

- Eisproduktion um einen stehenden, tiefgekühlten Metallzylinder- Verdampfer
- Brema- Scherbeneistechnologie — super einfach und effizient!
- RoHS Frei
- System für optimale Hygiene, HACCP konform
- Edelstahlausführung AISI 304
- HCFC-freie Isolierung
- Einfaches Entnehmen und Reinigen des Luftfilters

Modell	1 Muster600A	2 Muster600W
Eisproduktion (Umgebungstemp. +21°C Wassertemp. +15°C)	ca. 620 kg / 24 Std.	ca. 620 kg / 24 Std.
Kühlung	Luftkühlung	Wasserkühlung
Empf. Behälter	BIN 350, Bin 550V DS; DRB 100, 500, 1200	BIN 350, Bin 550V DS; DRB 100, 500, 1200
Anschlusswert (Umgebungstemp. +43°C)	3000 W	3000 W
Maße (BxTxH)	900 x 588 x 705 mm	900 x 588 x 705 mm
Gewicht	151 kg	151 kg
Preis	11.099,00 €	11.099,00 €





Scherbeneiserzeuger

KÄLTEMITTEL
R452A

- Eisproduktion um einen stehenden, tiefgekühlten Metallzylinder- Verdampfer
- Brema-Scherbeneistechnologie — super einfach und effizient!
- RoHS Frei
- System für optimale Hygiene, HACCP konform
- Edelstahlausführung AISI 304
- HCFC-freie Isolierung
- Einfaches Entnehmen und Reinigen des Luftfilters

Modell	1 Muster800A	2 Muster800W	3 Muster1500A	4 Muster1500W	5 M2000A
Eisproduktion (Umgebungstemp. +21°C Wassertemp. +15°C)	ca. 900 kg / 24 Std.	ca. 900 kg / 24 Std.	ca. 1500 kg / 24 Std.	ca. 1500 kg / 24 Std.	ca. 2300 kg / 24 Std.
Kühlung	Luftkühlung	Wasserkühlung	Luftkühlung	Wasserkühlung	Luftkühlung
Empf. Behälter	BIN 550V DS; DRB 500, 1200	BIN 550V DS; DRB 500, 1200	BIN 550V DS; DRB 500, 1200	BIN 550V DS; DRB 500, 1200	-
Sicherung	16 A	16 A	32 A	32 A	32 A
Anschlusswert	4600 W (Umgebungstemp. +43°C)	4600 W (Umgebungstemp. +43°C)	6000 W (Umgebungstemp. +21°C)	6000 W (Umgebungstemp. +21°C)	7000 W (Umgebungstemp. +21°C)
Maße (BxTxH)	1107 x 700 x 880 mm	1107 x 700 x 880 mm	1107 x 700 x 970 mm	1107 x 700 x 970 mm	1062 x 832 x 1423 mm
Gewicht	241 kg	241 kg	306 kg	306 kg	520 kg
Preis	14.399,00 €	14.399,00 €	23.299,00 €	23.299,00 €	32.949,00 €



1



2



3

Vorratsbehälter ICE BIN

Modell	1 ID 70	2 BIN 240 PE	3 BIN 110
Dispenser	✓	-	-
Behälterkapazität (Umgebungstemp. +21°C Wassertemp. +15°C)	ca. 18 - 21 kg	ca. 180 kg	ca. 100 kg
Würfelgröße	7g, 13 x 18 x 13 mm	-	-
Maschinen- Speicher- Kombination	VM 350; TM 250	C 150; VM 350, 500, 900; G 160, 280, 510, 510 Split, 700 Split CO2; TM 140, 250, 450	VM 350; G 160, 280, 510, 510 Split, 700 Split CO2; TM 140, 250, 450
Anschlusswert	240 W	-	-
Ausführung	Edelstahl AISI 304, Scotch Brite	Polyethylen, lebensmittelsicher	Edelstahl AISI 304, Scotch Brite
Maße (BxTxH)	568 x 799 x 817 mm	942 x 796 x 1053 mm	560 x 815 x 1000 mm
Höhe der Füße	-	100-160 mm (höhenverstellbar)	100-160 mm (höhenverstellbar)
Gewicht	58 kg	61 kg	53 kg
Preis	3.219,00 €	1.359,00 €	1.399,00 €



1



2



3

Vorratsbehälter ICE BIN

Modell	1 BIN 200	2 BIN 350	3 BIN 550 V DS
Behälterkapazität (Umgebungstemp. +21°C Wassertemp. +15°C)	ca. 200 kg	ca. 350 kg	ca. 550 kg
Maschinen- Speicher- Kombination	C 150; VM 350, 500, 900; G 160, 280, 510, 510 split, 700 split CO2; TM 140, 250, 450; M 250	C 150, 300, 300 Split; VM 500, 900, 1700; G 160, 280, 510, 510 split, 700 split CO2; TM 140, 250, 450; M 250, 350, 600, 350 Split, 600 Split, 600 Split CO2	G 510, 510 split, 700 split CO2, 1000, 1000 Split, 1400 Split CO2; TM 450; M 350, 600, 800, 1500, 350 Split, 600 Split, 600 Split CO2, 800 Split, 1000 Split CO2, 1500 Split, 1500 Split CO2
Ausführung	Edelstahl AISI 304, Scotch Brite	Edelstahl AISI 304, Scotch Brite	Edelstahl AISI 304, Scotch Brite
Maße (BxTxH)	870 x 790 x 1000 mm	1250 x 790 x 1000 mm	1110 x 1060 x 1875 mm
Höhe der FüÙe	100-160 mm (höhenverstellbar)	100-160 mm (höhenverstellbar)	100-160 mm (höhenverstellbar)
Gewicht	74 kg	105 kg	163 kg
Preis	1.759,00 €	2.399,00 €	6.459,00 €



Eistransportsystem ICE BIN

Modell	1 RB 100	2 DRB 100	3 DRB 500	4 DRB 1200
Kapazität Wagen	ca. 180 kg	ca. 2x 108 kg	ca. 2x 108 kg	ca. 2x 108 kg
Speicher	bis 17 kg	bis 50 kg	bis 300 kg	bis 1000 kg
Maschinen-Speicher-Kombination	G 160, 280, 510, 510 Split, 700 Split CO2; TM 140, 250, 450	VM 500, 900; G 280, 510, 510 Split, 700 Split CO2; TM 250, 450; M 350, 600, 350 Split, 600 Split, 600 Split CO2	G 510, 510 Split, 700 Split CO2, 1000, 1000 Split, 1400 Split CO2; TM 450; M 600, 800, 1500, 600 Split, 600 Split CO2, 800 Split, 1000 Split CO2, 1500 Split, 1500 Split CO2	G 510, 510 Split, 700 Split CO2, 1000, 1000 Split, 1400 Split CO2; TM 450; M 600, 800, 1500, 600 Split, 600 Split CO2, 800 Split, 1000 Split CO2, 1500 Split, 1500 Split CO2
Maße (BxTxH)	795 x 1060 x 1284 mm	1560 x 1060 x 1484 mm	1560 x 1330 x 1780 mm	1560 x 1330 x 2460 mm
Gewicht	64 kg	135 kg	204 kg	251 kg
Preis	2.959,00 €	5.899,00 €	11.399,00 €	16.199,00 €

EIT | Eiskorb

- Maße: 250 x 250 x 520 mm
- Eiskorb für Transportwagen
- Ausführung Kunststoff lebensmittelecht
- Kapazität Transportwagen: 6 Körbe

**69,00 €****ESB** | Eisbrecher

- Notwendig zum Brechen des Eises im Speicher
- Länge: 1000 mm
- Materialstärke: 20 mm
- Löffelmaß vorn: 160 x 100 mm

**99,00 €****ETW** | Eistransportwagen

- Ausführung Kunststoff
- Lebensmittelecht, isoliert
- Maße: 670 x 1030 x 875 mm
- Mit Abflußhahn
- Für alle Eistransportsysteme
- Inklusive 4x Laufräder, davon 2x feststellbar

**1.359,00 €**



KÜHLVITRINEN

Viel zu zeigen? Mit unseren Kühlvitri-
nen können Gastronomen Ihre Waren und Speisen gekonnt in Szene
setzen. Diese halten die Ware gleichzeitig frisch und
präsentieren sie perfekt auf Augenhöhe der Kunden.
So kann ein Highlight im Verkaufsraum geschaffen
werden, ohne Abstriche bei der Hygiene und Frische
zu machen. Je nach Einsatzgebiet können Kühlaufsätze
und Mini-Schauvitri-
nen platzsparend auf der vor-
handenen Einrichtung platziert werden oder es kann
mit großen Standvitri-
nen getrumpft werden.

Aufsatzgetränkekühler

TOPSELLER

KÄLTEMITTEL
R600A


- Mit Flügeltür
- Farbe: Weiß
- Umluftkühlung
- Automatische Abtauung
- LED-Beleuchtung
- 4 Seiten verglast
- Höhenverstellbare Roste
- Leichte Reinigung



1



2

Modell	1 58.01TC	2 72L
Volumen	58 Liter	68 Liter
Temperaturbereich	+3°C / +8°C	0°C/+12°C
Kühlfach	belüftetes Kühlfach für eine bessere Luftzirkulation	-
elektronisches Thermostat	✓	-
Digitale Steuerung	-	✓
Digitale LED-Temperaturanzeige	✓	-
Doppelverglasung	✓	✓
Roste (inklusive)	2x verstellbare Roste: 336 x 335 mm	3x verstellbare, kunststoffummantelte Roste
Energieeffizienzklasse	-	
Elektroanschluss	160 W, 230 V, 50 Hz	180 W, 230 V, 50 Hz
Maße (BxTxH)	428 x 386 x 846 mm	428 x 386 x 885 mm
Gewicht	35 kg / 40 kg	31,3 kg / 33,3 kg
Preis	429,00 €	449,00 €



3

Modell	3 98.01TC
Volumen	98 Liter
Temperaturbereich	+3°C / +8°C
Kühlfach	belüftetes Kühlfach für eine bessere Luftzirkulation
elektronisches Thermostat	✓
Digitale Steuerung	-
Digitale LED-Temperaturanzeige	✓
Doppelverglasung	✓
Roste (inklusive)	4x verstellbare Roste: 336 x 335 mm
Energieeffizienzklasse	-
Elektroanschluss	200 W, 230 V, 50 Hz
Maße (BxTxH)	428 x 386 x 1150 mm
Gewicht	45 kg / 51 kg
Preis	569,00 €



Aufsatzgetränkekühler

TOPSELLER

KÄLTEMITTEL
R600A

- Mit Flügeltür
- Farbe: Schwarz
- Umluftkühlung
- Automatische Abtauung
- LED-Beleuchtung
- 4 Seiten verglast
- Höhenverstellbare Roste
- Leichte Reinigung



1



2

Modell	1 58BB	2 72BB
Volumen	58 Liter	68 Liter
Temperaturbereich	0°C/+12°C	0°C/+12°C
Kühlfach	-	-
elektronisches Thermostat	-	-
Digitale Steuerung	✓	✓
Digitale LED-Temperaturanzeige	-	-
Doppelverglasung	✓	✓
Roste (inklusive)	2x verstellbare, kunststoffummantelte Roste	3x verstellbare, kunststoffummantelte Roste
Energieeffizienzklasse		
Elektroanschluss	180 W, 230 V, 50 Hz	180 W, 230 V, 50 Hz
Maße (BxTxH)	428 x 386 x 810 mm	428 x 386 x 885 mm
Gewicht	29 kg / 31 kg	31,3 kg / 33,3 kg
Preis	429,00 €	449,00 €



3

Modell	3 98BB
Volumen	98 Liter
Temperaturbereich	0°C/+12°C
Kühlfach	-
elektronisches Thermostat	-
Digitale Steuerung	✓
Digitale LED- Temperaturanzeige	-
Doppelverglasung	✓
Roste (inklusive)	4x verstellbare, kunststoffummantelte Roste
Energie- effizienzklasse	A C
Elektroanschluss	180 W, 230 V, 50 Hz
Maße (BxTxH)	428 x 386 x 1100 mm
Gewicht	38,2 kg / 40,5 kg
Preis	569,00 €





Kühl-Schauvitrine

KÄLTEMITTEL
R600A

- Temperaturbereich: +3°C / +8°C
- Mit Sicherheitsglas
- Umluftkühlung
- Automatische Abtauung
- Eck-LED-Beleuchtung
- 4 Seiten verglast
- Höhenverstellbare Roste
- Abstände Einschübe: 10 mm
- Elektrische Temperaturkontrolle

Modell	1 AK096.01	2 AK0162.01	3 AK0204.01
Volumen	101 Liter	160 Liter	201 Liter
Roste (inklusive)	1x Rost: 768 x 319 mm	1x Rost: 768 x 319 mm	1x Rost: 968 x 319 mm
Elektroanschluss	165 W, 230 V, 50 Hz	165 W, 230 V, 50 Hz	210 W, 230 V, 50 Hz
Innenmaße	775 x 348 x 375 mm	775 x 348 x 595 mm	975 x 348 x 595 mm
Maße (BxTxH)	805 x 410 x 720 mm	805 x 410 x 940 mm	1005 x 410 x 940 mm
Gewicht	57 kg / 61 kg	82 kg / 87,5 kg	93 kg / 98 kg
Preis	1.249,00 €	1.349,00 €	1.649,00 €



Kühl-Schauvitrine

KÄLTEMITTEL
R600A

- Temperaturbereich: +3°C / +8°C
- Mit Sicherheitsglas
- Umluftkühlung
- Manuelle Abtaugung
- Eck-LED-Beleuchtung
- 4 Seiten verglast
- Höhenverstellbare Roste
- Traglast der Roste: 25 kg
- Abstände Einschübe: 10 mm
- Elektrische Temperaturkontrolle

Modell	1 AKV91.01	2 AKV111.01	3 AKV131.01
Volumen	110 Liter	150 Liter	190 Liter
Roste (inklusive)	1x Rost: 552 x 390 mm	1x Rost: 752 x 390 mm	1x Rost: 952 x 390 mm
Elektroanschluss	180 W, 230 V, 50 Hz	180 W, 230 V, 50 Hz	180 W, 230 V, 50 Hz
Innenmaße	574 x 418 x 460 mm	774 x 418 x 460 mm	974 x 418 x 460 mm
Maße (BxTxH)	910 x 510 x 550 mm	1110 x 510 x 550 mm	1310 x 510 x 550 mm
Gewicht	56 kg / 61 kg	66 kg / 72 kg	72 kg / 80 kg
Preis	1.199,00 €	1.299,00 €	1.399,00 €





Kühltheke Tibet



- Standardfarbe: Blau
- Temperaturbereich: +2°C / +6°C
- Elektroanschluss: 230 V, 50 Hz
- Tiefe: 790 mm
- Material: Hergestellt aus weißem, kunststoffüberzogenem Stahlblech
- Material Auslagefläche: Aus Edelstahl AISI 304
- Isolierung: Polyurethan Isolierung
- Material Seiten: Aus warmverformtem ABS
- Arbeitsfläche: Aus Granit
- Reservefach: Gekühltes Reservefach mit unabhängigem Verdampfer
- Frontverglasung: Gerade
- Glaszwischenablage: ✓
- Beleuchtung: ✓

Maße (BxTxH)	Power	Code	Preis
1000 x 790 x 1220 mm	0,245 kW	TIBET100	2.119,00 €
1500 x 790 x 1220 mm	0,245 kW	TIBET150	2.329,00 €
2000 x 790 x 1220 mm	0,323 kW	TIBET200	2.779,00 €
2500 x 790 x 1220 mm	0,491 kW	TIBET250	3.319,00 €
3000 x 790 x 1220 mm	0,762 kW	TIBET300	3.659,00 €



Seitenansicht



Kühltheke Maister Plus & Maister Lux

MADE IN ITALY



KÄLTEMITTEL
R 290

ROT

- Standardfarbe: Rot RAL 3020
- Temperaturbereich: +3°C / +5°C
- Elektroanschluss: 230 V, 50 Hz
- Display-Oberfläche: Aus weiß lackiertem Stahlblech (ungiftig, geeignet für Lebensmittel)
- Material: Hergestellt aus weißem, kunststoffüberzogenem Stahlblech
- Material Arbeitsplatte: Aus kratzfest lackiertem Holz
- Frontverglasung: Gebogenes Hartglas
- Seitliche Verglasung: Hartglas
- Seitenwände: Isoliert und tiefgezogen
- Dicke Isolierung: 50 mm
- Neon-Beleuchtung: ✓
- Kühlagerung mit Türen: ✓
- Automatische Abtauung: ✓
- Elektronische Schalttafel: ✓
- Lieferung ohne Zwischenablage

Maße (BxTxH)	Elektroanschluss	Leistung	Code	Preis
1540 x 1300 x 1140 mm	581 W, 230 V, 50 Hz	274 W	Maister Plus 150	3.159,00 €
2020 x 1300 x 1140 mm	660 W, 230 V, 50 Hz	365 W	Maister Plus 200	3.599,00 €
2500 x 1300 x 1140 mm	785 W, 230 V, 50 Hz	456 W	Maister Plus 250	4.149,00 €
2500 x 1300 x 1140 mm	785 W, 230 V, 50 Hz	456 W	Maister Lux 250	4.939,00 €

Farben

- Erhältlich auf Anfrage
- Jederzeit austauschbar

Blau | RAL 5013



Grün | RAL 6026



Orange | RAL 2008



Gelb | RAL 1018



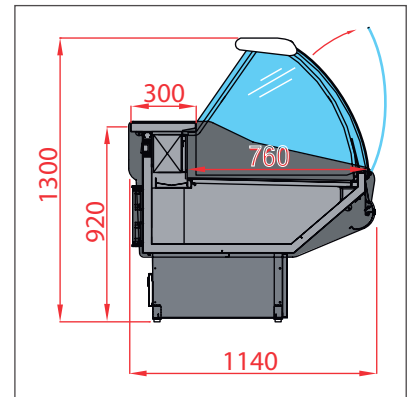
Rot | RAL 3020




Schwarz | RAL 9005



Weiß | RAL 9010



Seitenansicht





Kühltheke Maister 80



KÄLTEMITTEL
R 290

BLAU

- | | | | |
|---------------------------|--|---------------------------------|--------------------------|
| ■ Standardfarbe: | Blau RAL 5013 | ■ Seitliche Verglasung: | Hartglas |
| ■ Temperaturbereich: | +3°C / +5°C | ■ Seitenwände: | Isoliert und tiefgezogen |
| ■ Elektroanschluss: | 230 V, 50 Hz | ■ Dicke Isolierung: | 50 mm |
| ■ Display-Oberfläche: | Aus weiß lackiertem
Stahlblech (ungiftig, geeignet
für Lebensmittel) | ■ Neon-Beleuchtung: | ✓ |
| ■ Material Arbeitsplatte: | Edelstahl | ■ Automatische Abtauung: | ✓ |
| ■ Frontverglasung: | Gebogenes Glas | ■ Elektronische Schalttafel: | ✓ |
| | | ■ Lieferung ohne Zwischenablage | |



Farben

- Erhältlich auf Anfrage
- Jederzeit austauschbar

Blau | RAL 5013**Grün** | RAL 6026**Orange** | RAL 2008**Gelb** | RAL 1018**Rot** | RAL 3020**Schwarz** | RAL 9005**Weiß** | RAL 9010**VC** | Mit gebogenem Hartglas und Glascheibe

Maße (BxTxH)	Elektroanschluss	Leistung	Code	Preis
1040 x 1262 x 900 mm	390 W, 230 V, 50 Hz	120 W	Maister 100	2.489,00 €
1520 x 1262 x 900 mm	390 W, 230 V, 50 Hz	249 W	Maister 150	2.059,00 €
2000 x 1262 x 900 mm	540 W, 230 V, 50 Hz	332 W	Maister 200	2.449,00 €
2480 x 1262 x 900 mm	730 W, 230 V, 50 Hz	415 W	Maister 250	2.919,00 €
2960 x 1262 x 900 mm	850 W, 230 V, 50 Hz	498 W	Maister 300	3.359,00 €



Seitenansicht

VCC | Mit gebogenem Hartglas und oben mit lackierter Stahlblech-Ablage

Maße (BxTxH)	Elektroanschluss	Leistung	Code	Preis
1040 x 1262 x 900 mm	390 W, 230 V, 50 Hz	120 W	Maister 100 VCC	2.489,00 €
1520 x 1262 x 900 mm	390 W, 230 V, 50 Hz	249 W	Maister 150 VCC	2.069,00 €
2000 x 1262 x 900 mm	540 W, 230 V, 50 Hz	332 W	Maister 200 VCC	2.459,00 €
2480 x 1262 x 900 mm	730 W, 230 V, 50 Hz	415 W	Maister 250 VCC	3.619,00 €
2960 x 1262 x 900 mm	850 W, 230 V, 50 Hz	498 W	Maister 300 VCC	3.419,00 €



Seitenansicht



Kühltheke Cake



KÄLTEMITTEL
R 290

Cake ist die neue Kuchentheke mit Umluftkühlung nicht nur für Backwaren. Das gut dimensionierte Kühlsystem macht es zur idealen Lösung für vorverpackte Lebensmittel, Sandwiches und kalte Speisen.

Mit seinem eleganten und schlichten Design ist dieses Modell eine ausgezeichnete Lösung für die Anforderungen der unterschiedlichen Kunden. Dies ist möglich, dank der Flexibilität und Modularität (EVO ist erhältlich in folgenden Längen: 600-900-1200-1500-1800-2400 mm).

Die gekrümmten Panorama-Gläser und die 3 Einlegeböden sind mit Beleuchtung ausgestattet, zusammen mit der oberen Beleuchtung, geben eine gute Sicht auf die gezeigten Produkte.

- Display-Oberfläche: Aus Edelstahl
- Material Arbeitsplatte: Aus kratzfest lackiertem Holz
- Frontverglasung: Hartglas
- Seitliche Verglasung: Hartglas
- Glasböden: 3 Stück, der untere Boden ist gekühlt
- Seitenwände: Isoliert und tiefgezogen
- Dicke Isolierung: 50 mm
- Wassertank: Abnehmbar
- Anti-Beschlag-Frontscheibe: ✓
- Elektronische Steuerung: ✓
- Gekühlte Display-Oberfläche: ✓
- Zeitgesteuerte Abtauung: ✓
- Verfügbare Versionen: Standard, gebogene Scheiben
Gerade Scheiben
Gerade kippbare Scheiben

Farben

- Erhältlich auf Anfrage
- Jederzeit austauschbar

Pink | RAL 4010



Mintgrün | RAL 6019



Melonengelb | RAL 1028



Hellblau | RAL 5024



Blau | RAL 5013



Grün | RAL 6026



Orange | RAL 2008



Gelb | RAL 1018



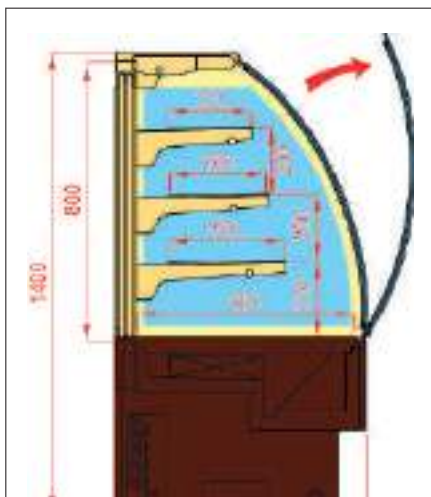
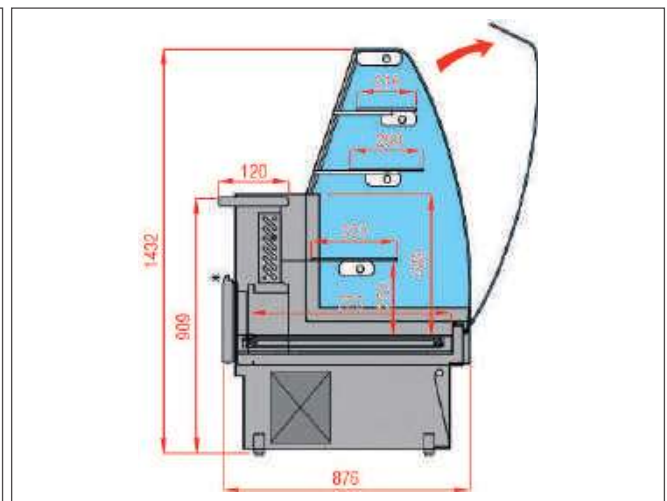
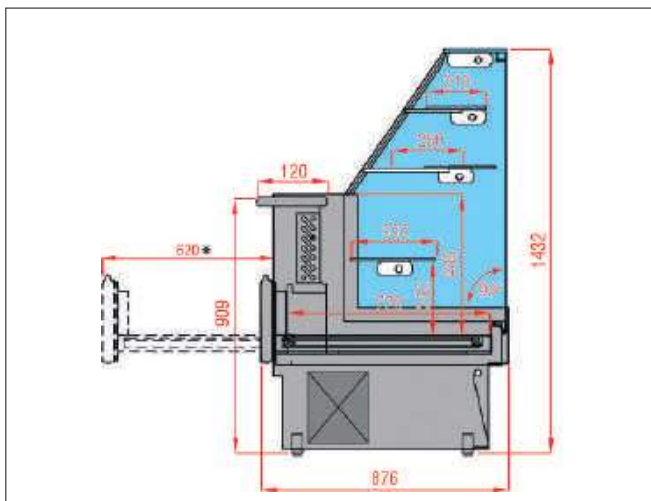
Rot | RAL 3020



Schwarz | RAL 9005



Weiß | RAL 9010





Cake Kompletversion

- Mit gebogenem Hartglas
- Höhe: 1400 mm
- Tiefe: 785 mm
- Standardfarbe: Schwarz RAL 9005
- Temperaturbereich: 0°C / +2°C

Breite	Elektroanschluss	Volumen	Code	Preis
600 mm	400 W, 230 V, 50 Hz	0,99 m ³	Cake 60	2.549,00 €
900 mm	400 W, 230 V, 50 Hz	1,41 m ³	Cake 90	2.869,00 €
1200 mm	687 W, 230 V, 50 Hz	1,88 m ³	Cake 120	3.499,00 €
1500 mm	717 W, 230 V, 50 Hz	2,34 m ³	Cake 150	3.799,00 €

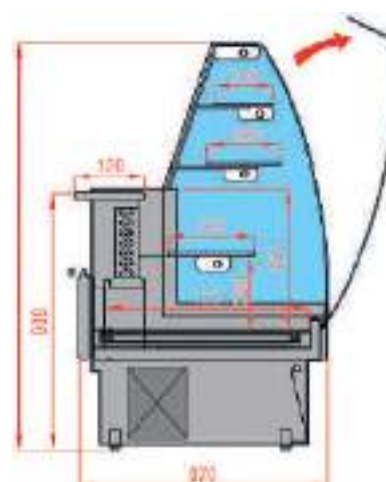
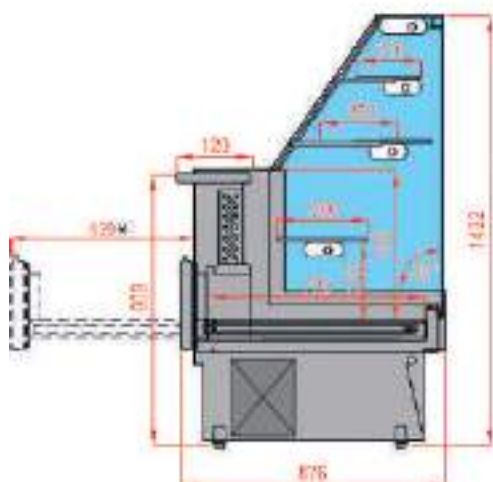


Cake Self Kompletversion

- Für Selbstbedienung
- Hergestellt komplett aus Edelstahl
- Höhe: 1510 mm
- Tiefe: 780 mm
- Temperaturbereich: 0°C / +2°C

Breite	Elektroanschluss	Code	Preis
900 mm	1114 W, 230 V, 50 Hz	Cake Self 90	2.899,00 €
1500 mm	1682 W, 230 V, 50 Hz	Cake Self 150	4.069,00 €
1800 mm	1992 W, 230 V, 50 Hz	Cake Self 180	5.079,00 €





VD | Cake Komplettversion

- Mit geraden Scheiben
- Höhe: 1432 mm
- Tiefe: 876 mm
- Standardfarbe: Rot RAL 3020
- Temperaturbereich: +3°C / +5°C

Breite	Elektroanschluss	Volumen	Code	Preis
1030 mm	585 W, 230 V, 50 Hz	1,48 m ³	Cake VD 100	2.809,00 €
1435 mm	595 W, 230 V, 50 Hz	1,79 m ³	Cake VD 140	3.109,00 €

VC | Cake Komplettversion

- Mit gebogenem Hartglas
- Höhe: 1432 mm
- Tiefe: 876 mm
- Standardfarbe: Rot RAL 3020
- Temperaturbereich: +3°C / +5°C

Breite	Elektroanschluss	Volumen	Code	Preis
1030 mm	585 W, 230 V, 50 Hz	1,48 m ³	Cake VC 100	2.809,00 €
1435 mm	595 W, 230 V, 50 Hz	1,79 m ³	Cake VC 140	3.109,00 €





KÜHLREGALE

Mit den Kühlregalen perfekt präsentierte und gleichzeitig gekühlte Ware. Mit Kühlregalen lassen sich eine Vielzahl von Produkten wie Fleisch, Käse, Getränke etc. optimal lagern und in Szene setzen: Hygienisch und frisch.

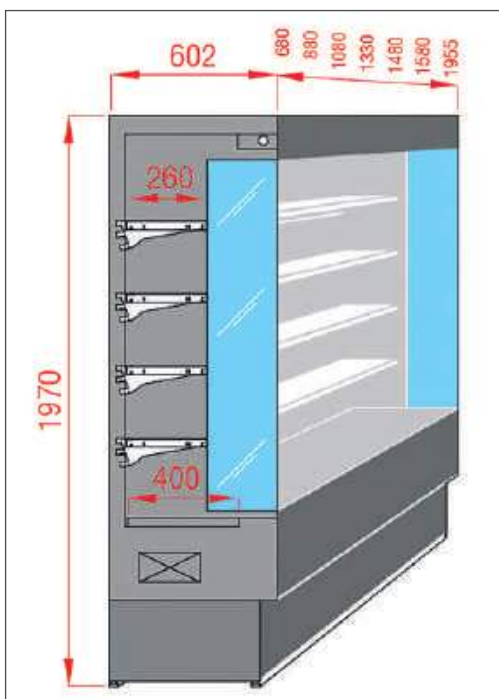
Kühlregal ITAL 60

MADE IN ITALY



KÄLTEMITTEL
R452A

- Temperaturbereich: +3°C / +5°C
- Regalböden: Leicht höhenverstellbar
- Nachrollo: Manuell und selbstlaufend
- Seitliche Verglasung: Hartglas
- Seitenwände: Isoliert und tiefgezogen
- Dicke Isolierung: 40 mm
- Beleuchtung: Weiß, Neon
- Preis-Schienen: ✓
- Zeitgesteuerte Abtaung: ✓
- Elektronische Schalttafel: ✓
- Geeignet für Milchprodukte
- Verdampfungsventil für Einbau- und Remote-Version
- Inklusive 4 Regalböden
- Kühllagerung mit Türen auf Anfrage



SL60





ITL 60 Standard

- Höhe: 1970 mm
- Tiefe: 602 mm
- Regalböden: Aus weiß lackiertem Stahlblech
- Standardfarbe: Blau RAL 5013

Breite	Elektroanschluss	Code	Preis
680 mm	1467 W, 230 V, 50 Hz	ITAL 60/60	2.749,00 €
880 mm	1485 W, 230 V, 50 Hz	ITAL 60/80	3.269,00 €
1080 mm	1595 W, 230 V, 50 Hz	ITAL 60/100	2.969,00 €
1330 mm	1595 W, 230 V, 50 Hz	ITAL 60/125	3.229,00 €
1480 mm	1595 W, 230 V, 50 Hz	ITAL 60/140	3.439,00 €
1580 mm	1595 W, 230 V, 50 Hz	ITAL 60/150	3.699,00 €
1955 mm	2660 W, 230 V, 50 Hz	ITAL 60/187	4.239,00 €



ITL 60 Inox

- Höhe: 1970 mm
- Tiefe: 602 mm
- Regalböden: Aus Edelstahl
- Material: Aus Edelstahl

Breite	Elektroanschluss	Code	Preis
680 mm	1467 W, 230 V, 50 Hz	ITALINOX 60/60	3.199,00 €
880 mm	1485 W, 230 V, 50 Hz	ITALINOX 60/80	3.299,00 €
1080 mm	1595 W, 230 V, 50 Hz	ITALINOX 60/100	3.709,00 €
1330 mm	1595 W, 230 V, 50 Hz	ITALINOX 60/125	4.119,00 €
1480 mm	1595 W, 230 V, 50 Hz	ITALINOX 60/140	3.449,00 €
1580 mm	1595 W, 230 V, 50 Hz	ITALINOX 60/150	3.689,00 €
1955 mm	2660 W, 230 V, 50 Hz	ITALINOX 60/187	4.499,00 €

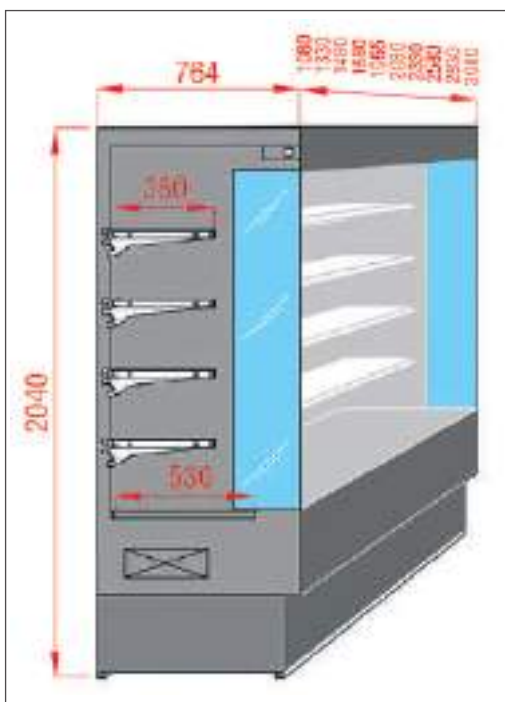


Kühlregal ITAL 80

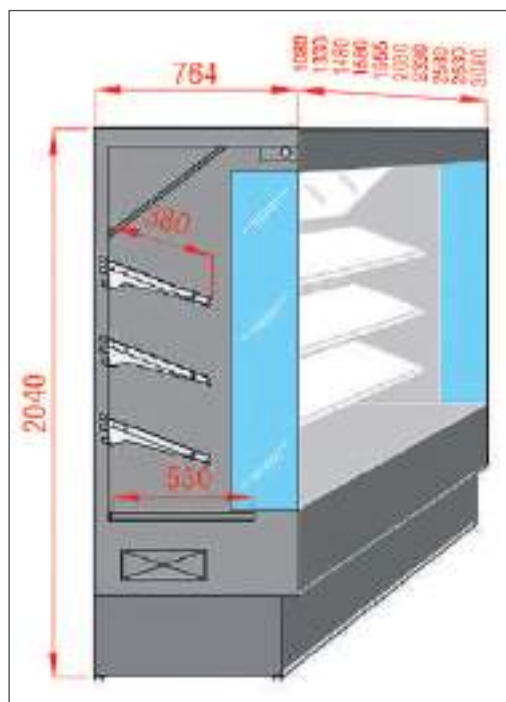


KÄLTEMITTEL
R452A

- Standardfarbe: Blau
- Temperaturbereich: +3°C / +5°C
- Regalböden: Leicht höhenverstellbar
- Nachrollo: Manuell und selbstlaufend
- Seitliche Verglasung: Hartglas
- Seitenwände: Isoliert und tiefgezogen
- Dicke Isolierung: 40 mm
- Beleuchtung: Weiß, Neon
- Preis-Schienen: ✓
- Zeitgesteuerte Abtaugung: ✓
- Elektronische Schalttafel: ✓
- Geeignet für Milchprodukte
- Verdampfungsventil für Einbau- und Remote-Version
- Inklusive 4 Regalböden
- Kühllagerung mit Türen auf Anfrage



SL



FV

ITAL 80 Komplettversion

- Höhe: 2040 mm
- Tiefe: 764 mm
- Regalböden: Aus weiß lackiertem Stahlblech
- Standardfarbe: Blau RAL 5013

Breite	Elektroanschluss	Code	Preis
1080 mm	1595 W, 230 V, 50 Hz	ITAL 80/100	3.819,00 €
1330 mm	1595 W, 230 V, 50 Hz	ITAL 80/125	3.439,00 €
1480 mm	1595 W, 230 V, 50 Hz	ITAL 80/140	4.419,00 €
1580 mm	1595 W, 230 V, 50 Hz	ITAL 80/150	4.519,00 €
1955 mm	2660 W, 230 V, 50 Hz	ITAL 80/187	4.389,00 €
2080 mm	2660 W, 230 V, 50 Hz	ITAL 80/200	5.819,00 €
2580 mm	2684 W, 230 V, 50 Hz	ITAL 80/250	5.479,00 €
3080 mm	3044 W, 230 V, 50 Hz	ITAL 80/300	6.739,00 €

Farben

- Erhältlich auf Anfrage
- Jederzeit austauschbar

Blau | RAL 5013



Grün | RAL 6026



Orange | RAL 2008



Gelb | RAL 1018



Rot | RAL 3020



Schwarz | RAL 9005



Weiß | RAL 9010





KÜHLZELLEN

Wir schaffen Raum für mehr! Entdecken Sie unser großes Sortiment an Kühl- und Tiefkühlzellen und stellen Sie die passenden Zellen für Ihren Gastronomen zusammen. Wir realisieren für Sie auch sämtliche Sonderbauten – melden Sie sich einfach bei unserem Vertriebsinnendienst.



Minikühlzelle

MADE IN EUROPE 

- Segmentbauweise
- Schnelle und leichte Montage
- Umweltfreundliche PUR-Isolierung mit 0% ODP und GWP
- Gerundete Tür mit ergonomischen Griff
- Leicht wechselbare Magnetsteckdichtung
- Höhenverstellbare Füße
- Boden innen mit CNS-Platte verstärkt
- Lieferung ohne Kühlaggregat

Modell	1 V4-1850	2 V4-2000	3 V4-2000C
Volumen	0,96 m ³	1 m ³	1 m ³
Ausstattung	2 Einlegeböden (höhenverstellbares Regalsystem)	3 Einlegeböden (höhenverstellbares Regalsystem)	2 Edelstahl-Fleischerhaken 1 Edelstahl Abtropfbehälter
Innenmaße	855 x 885 x 1762 mm	855 x 885 x 1912 mm	855 x 885 x 1912 mm
Maße (BxTxH)	935 x 995 x 1850 mm	935 x 995 x 2000 mm	935 x 995 x 2000 mm
Gewicht	122 kg / 153 kg	134 kg / 165 kg	134 kg / 165 kg
Preis	1.889,00 €	2.159,00 €	2.159,00 €



61404045 | Einlegerost

MADE IN EUROPE 

- Für Minikühlzellen
- Hergestellt aus Edelstahl

209,00 €



10402003 | Kühlaggregat

MADE IN EUROPE 

KÄLTEMITTEL
R134A

- Für Minikühlzellen
- Temperaturbereich: -2°C / +8°C
- 675 x 495 x 390 mm
- 343 W, 230 V, 50 Hz
- Leistungstarke Kühlanlage
- Automatische Abtauung und Tauwasserverdunstung
- Elektronische Steuerung
- Beleuchteter Hauptschalter

1.299,00 €





Konfiskatkühler

MADE IN EUROPE 

- Zelle für die Konservierung von organischen Abfällen
- Material Wände: Hergestellt aus Edelstahl
- Wandstärke: 40 mm
- Höhenverstellbare Füße
- PUR-Hartschaum-Isolierung
- Geeignet für Mülltonnen bis 240 Liter
- Lieferung ohne Kühlaggregat

Modell	1 10405001	2 10405002
Kapazität	1 Mülltonne bis 240 Liter	2 Mülltonnen bis je 240 Liter
Türen	1 Tür	2 Türen
Innenmaße	655 x 760 x 1130 mm	1385 x 760 x 1130 mm
Maße (BxTxH)	1020 x 870 x 1290 mm	1750 x 870 x 1290 mm
Gewicht	76 kg / 84 kg	121 kg / 134 kg
Preis	1.819,00 €	3.009,00 €



Hochleistungs-Monoblock Kühlanlage

MADE IN EUROPE 

- Temperaturbereich: +2°C / +8°C
- Maße: 285 x 545 x 745 mm
- Edelstahl-Verkleidung
- Elektronische Steuerung
- Digitales Bedienfeld
- Automatische Tauwasserverdunstung & Abtauung
- Gewicht: 29 kg / 32 kg

Modell	10406001	10406002
Elektroanschluss	284 W, 230 V, 50 Hz	343 W, 230 V, 50 Hz
Passend für Konfiskatkühler	10405001	10405002
Preis	1.059,00 €	1.129,00 €






Kühl- & Tiefkühlzellen

TOPSELLER

MADE IN EUROPE 

- Material: Innen und außen hergestellt aus lackiertem Stahlblech
- Farbe: Weiß
- Isolierung: Druckausgeschäumt mit Polyurethan-Schaum (80 und 100 mm)
- Tür: 1 Tür mit Türanschlag rechts
- Material Zellenboden: Antirutschbeschichteter Edelstahl
- Durchgangsmaß der Tür: 700 x 1845 mm
- Leichte Reinigung: ✓
- Abschließbar: ✓
- Einfacher Aufbau: ✓
- Notöffner innen: ✓
- Aggregat EL06125N, EL07125N können bei einer Breite von 1200 mm nicht neben der Tür angebracht werden



Kühlzellen

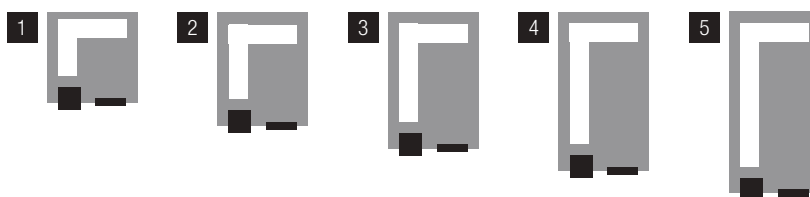
- Höhe: **2010 mm**
- Wandstärke: **80 mm**
- Aggregat EL06125N, EL07125N können bei einer Breite von 1200 mm nicht neben der Tür angebracht werden

3526803 | Druckausgleichsventil

- Für Tiefkühlzellen mit 80er Wandstärke

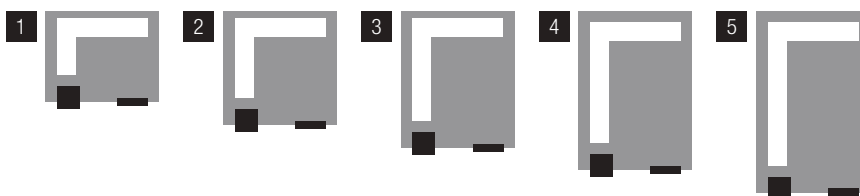


109,00 €



Breite 1200 mm (Türseite)

Maße (BxTxH)		KIT Regal		Zelle		Kühlaggregat		Gesamtpreis
1	1200 x 1200 x 2010 mm	KIT18	519,00 €	121220F	1.929,00 €	EL04123N	2.039,00 €	4.487,00 €
2	1200 x 1500 x 2010 mm	KIT26	559,00 €	121520F	2.199,00 €	EL04123N	2.039,00 €	4.797,00 €
3	1200 x 1800 x 2010 mm	KIT31	589,00 €	121820F	2.419,00 €	EL04123N	2.039,00 €	5.047,00 €
4	1200 x 2100 x 2010 mm	KIT37	619,00 €	122120F	2.649,00 €	EL06125N	2.299,00 €	5.567,00 €
5	1200 x 2400 x 2010 mm	KIT43	769,00 €	122420F	2.919,00 €	EL06125N	2.299,00 €	5.987,00 €
6	1200 x 3000 x 2010 mm	-	-	123020F	3.409,00 €	EL07125N	2.449,00 €	5.858,00 €



Breite 1500 mm (Türseite)

Maße (BxTxH)		KIT Regal		Zelle		Kühlaggregat		Gesamtpreis
1	1500 x 1200 x 2010 mm	KIT26	559,00 €	151220F	2.209,00 €	EL04123N	2.039,00 €	4.807,00 €
2	1500 x 1500 x 2010 mm	KIT35	589,00 €	151520F	2.729,00 €	EL04123N	2.039,00 €	5.357,00 €
3	1500 x 1800 x 2010 mm	KIT40	619,00 €	151820F	2.799,00 €	EL06125N	2.299,00 €	5.717,00 €
4	1500 x 2100 x 2010 mm	KIT48	669,00 €	152120F	3.039,00 €	EL06125N	2.299,00 €	6.007,00 €
5	1500 x 2400 x 2010 mm	KIT55	809,00 €	152420F	3.349,00 €	EL07125N	2.449,00 €	6.607,00 €
6	1500 x 3000 x 2010 mm	-	-	153020F	3.839,00 €	EL07125N	2.449,00 €	6.288,00 €

Kühlzellen


- Höhe: **2010 mm**
- Wandstärke: **80 mm**
- Aggregat EL06125N, EL07125N können bei einer Breite von 1200 mm nicht neben der Tür angebracht werden

3526803 | Druckausgleichsventil

- Für Tiefkühlzellen mit 80er Wandstärke

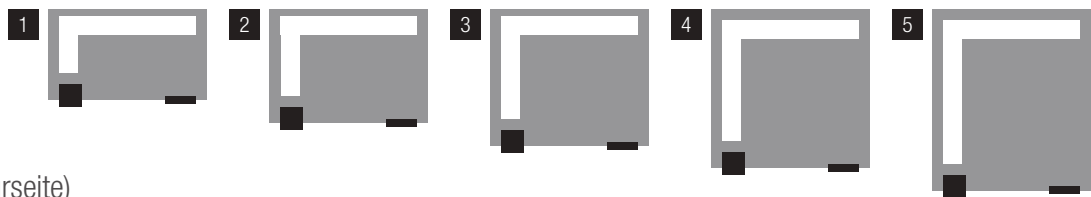


109,00 €



Breite 1800 mm (Türseite)

Maße (BxTxH)	KIT Regal		Zelle		Kühlaggregat		Gesamtpreis
1 1800 x 1200 x 2010 mm	KIT31	589,00 €	181220F	2.469,00 €	EL04123N	2.039,00 €	5.097,00 €
2 1800 x 1500 x 2010 mm	KIT40	619,00 €	181520F	2.829,00 €	EL06125N	2.299,00 €	5.747,00 €
3 1800 x 1800 x 2010 mm	KIT50	639,00 €	181820F	3.109,00 €	EL06125N	2.299,00 €	6.047,00 €
4 1800 x 2100 x 2010 mm	KIT59	709,00 €	182120F	3.379,00 €	EL07125N	2.449,00 €	6.537,00 €
5 1800 x 2400 x 2010 mm	KIT67	1.549,00 €	182420F	3.709,00 €	EL07125N	2.449,00 €	7.707,00 €
6 1800 x 3000 x 2010 mm	-	-	183020F	4.259,00 €	EL09125N	2.529,00 €	6.788,00 €



Breite 2100 mm (Türseite)

Maße (BxTxH)	KIT Regal		Zelle		Kühlaggregat		Gesamtpreis
1 2100 x 1200 x 2010 mm	KIT 37	619,00 €	211220F	2.689,00 €	EL06125N	2.299,00 €	5.607,00 €
2 2100 x 1500 x 2010 mm	KIT 48	669,00 €	211520F	3.079,00 €	EL06125N	2.299,00 €	6.047,00 €
3 2100 x 1800 x 2010 mm	KIT 59	709,00 €	211820F	3.389,00 €	EL07125N	2.449,00 €	6.547,00 €
4 2100 x 2100 x 2010 mm	-	-	212120F	3.669,00 €	EL07125N	2.449,00 €	6.118,00 €
5 2100 x 2400 x 2010 mm	KIT80	1.029,00 €	212420F	4.019,00 €	EL07125N	2.449,00 €	7.497,00 €
6 2100 x 3000 x 2010 mm	-	-	213020F	4.629,00 €	EL09125N	2.529,00 €	7.158,00 €

Kühlzellen

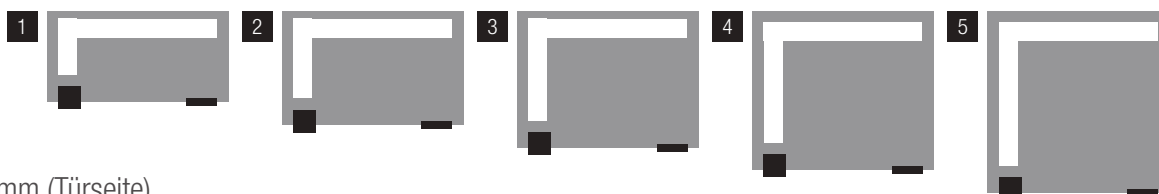
- Höhe: **2010 mm**
- Wandstärke: **80 mm**
- Aggregat EL06125N, EL07125N können bei einer Breite von 1200 mm nicht neben der Tür angebracht werden

3526803 | Druckausgleichsventil

- Für Tiefkühlzellen mit 80er Wandstärke



109,00 €



Breite 2400 mm (Türseite)

Maße (BxTxH)	KIT Regal	Zelle	Kühlaggregat	Gesamtpreis
1 2400 x 1200 x 2010 mm	KIT43 769,00 €	241220F 2.929,00 €	EL06125N 2.299,00 €	5.997,00 €
2 2400 x 1500 x 2010 mm	KIT55 809,00 €	241520F 3.359,00 €	EL07125N 2.449,00 €	6.617,00 €
3 2400 x 1800 x 2010 mm	KIT67 1.549,00 €	241820F 3.569,00 €	EL07125N 2.449,00 €	7.567,00 €
4 2400 x 2100 x 2010 mm	KIT80 1.029,00 €	242120F 3.989,00 €	EL07125N 2.449,00 €	7.467,00 €
5 2400 x 2400 x 2010 mm	KIT90 979,00 €	242420F 4.369,00 €	EL09125N 2.529,00 €	7.877,00 €
6 2400 x 3000 x 2010 mm	KIT116 1.019,00 €	243020F 5.029,00 €	EL09125N 2.529,00 €	8.577,00 €



Breite 3000 mm (Türseite)

Maße (BxTxH)	KIT Regal	Zelle	Kühlaggregat	Gesamtpreis
1 3000 x 1200 x 2010 mm	-	301220F 3.429,00 €	EL07125N 2.449,00 €	5.878,00 €
2 3000 x 1500 x 2010 mm	-	301520F 3.839,00 €	EL07125N 2.449,00 €	6.288,00 €
3 3000 x 1800 x 2010 mm	-	301820F 4.229,00 €	EL09125N 2.529,00 €	6.758,00 €
4 3000 x 2100 x 2010 mm	-	302120F 4.599,00 €	EL09125N 2.529,00 €	7.128,00 €
5 3000 x 2400 x 2010 mm	KIT116 1.019,00 €	302420F 5.029,00 €	EL09125N 2.529,00 €	8.577,00 €

Kühlzellen

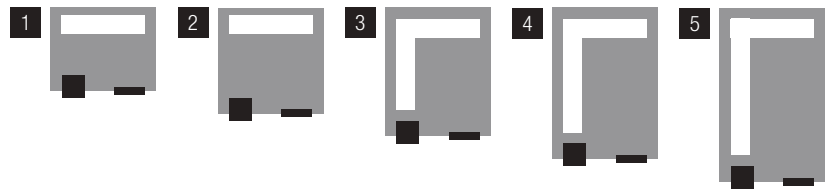
3526803 | Druckausgleichsventil

- Höhe: **2110 mm**
- Wandstärke: **80 mm**

- Für Tiefkühlzellen mit 80er Wandstärke

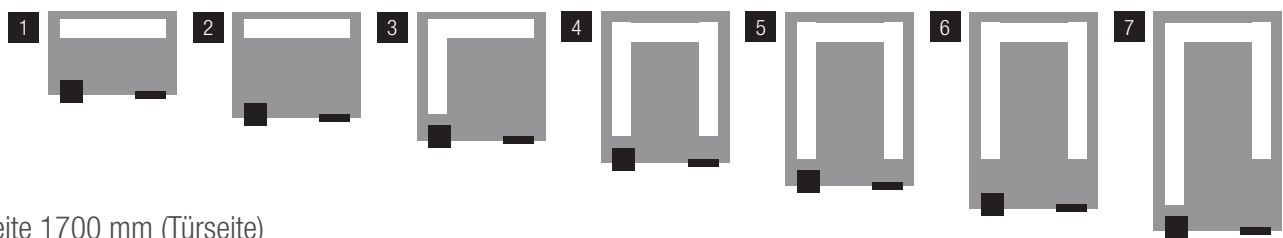


109,00 €



Breite 1400 mm (Türseite)

Maße (BxTxH)		KIT Regal		Zelle		Kühlaggregat		Gesamtpreis
1	1400 x 1100 x 2110 mm	KIT001	389,00 €	141121	2.179,00 €	EL04123N	2.039,00 €	4.577,00 €
2	1400 x 1400 x 2110 mm	KIT001	389,00 €	141421	2.529,00 €	EL04123N	2.039,00 €	4.957,00 €
3	1400 x 1700 x 2110 mm	KIT002	639,00 €	141721	2.859,00 €	EL06125N	2.299,00 €	5.797,00 €
4	1400 x 2000 x 2110 mm	KIT003	689,00 €	142021	3.099,00 €	EL06125N	2.299,00 €	6.087,00 €
5	1400 x 2300 x 2110 mm	KIT004	719,00 €	142321	3.439,00 €	EL06125N	2.299,00 €	6.457,00 €



Breite 1700 mm (Türseite)

Maße (BxTxH)		KIT Regal		Zelle		Kühlaggregat		Gesamtpreis
1	1700 x 1100 x 2110 mm	KIT005	439,00 €	171121	2.529,00 €	EL04123N	2.039,00 €	5.007,00 €
2	1700 x 1400 x 2110 mm	KIT005	439,00 €	171421	2.899,00 €	EL06125N	2.299,00 €	5.637,00 €
3	1700 x 1700 x 2110 mm	KIT050	899,00 €	171721	3.179,00 €	EL06125N	2.299,00 €	6.377,00 €
4	1700 x 2000 x 2110 mm	KIT051	999,00 €	172021	3.509,00 €	EL07125N	2.449,00 €	6.957,00 €
5	1700 x 2300 x 2110 mm	KIT052	1.049,00 €	172321	3.879,00 €	EL07125N	2.449,00 €	7.377,00 €
6	1700 x 2600 x 2110 mm	KIT053	1.149,00 €	172621	4.149,00 €	EL07125N	2.449,00 €	7.747,00 €
7	1700 x 2900 x 2110 mm	KIT054	1.189,00 €	172921	4.519,00 €	EL07125N	2.449,00 €	8.157,00 €

Kühlzellen

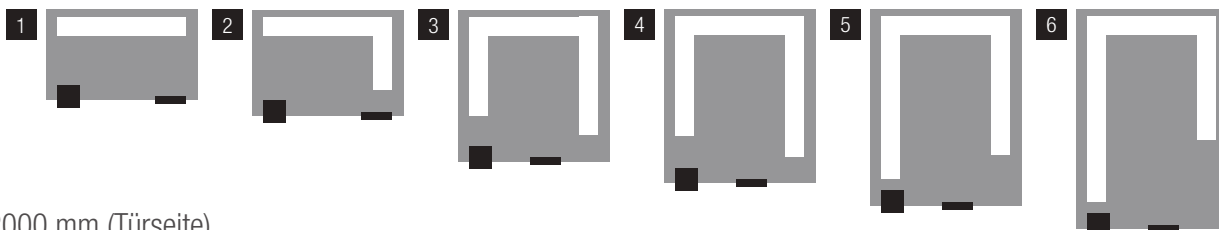
- Höhe: **2110 mm**
- Wandstärke: **80 mm**

3526803 | Druckausgleichsventil

- Für Tiefkühlzellen mit 80er Wandstärke

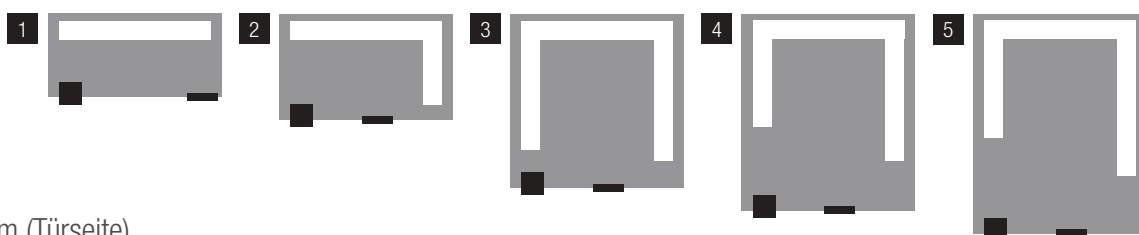


109,00 €



Breite 2000 mm (Türseite)

Maße (BxTxH)		KIT Regal		Zelle		Kühlaggregat		Gesamtpreis
1	2000 x 1100 x 2110 mm	KIT011	669,00 €	201121	2.859,00 €	EL04123N	2.039,00 €	5.567,00 €
2	2000 x 1400 x 2110 mm	KIT055	829,00 €	201421	3.169,00 €	EL06125N	2.299,00 €	6.297,00 €
3	2000 x 2000 x 2110 mm	KIT056	1.049,00 €	202021	3.839,00 €	EL07125N	2.449,00 €	7.339,00 €
4	2000 x 2300 x 2110 mm	KIT057	1.199,00 €	202321	4.299,00 €	EL07125N	2.449,00 €	7.947,00 €
5	2000 x 2600 x 2110 mm	KIT058	1.229,00 €	202621	4.569,00 €	EL09125N	2.529,00 €	8.327,00 €
6	2000 x 2900 x 2110 mm	KIT059	1.269,00 €	202921	4.819,00 €	EL09125N	2.529,00 €	8.617,00 €



Breite 2300 mm (Türseite)

Maße (BxTxH)		KIT Regal		Zelle		Kühlaggregat		Gesamtpreis
1	2300 x 1100 x 2110 mm	KIT016	699,00 €	231121	3.029,00 €	EL06125N	2.299,00 €	6.027,00 €
2	2300 x 1400 x 2110 mm	KIT060	899,00 €	231421	3.489,00 €	EL06125N	2.299,00 €	6.687,00 €
3	2300 x 2300 x 2110 mm	KIT061	1.299,00 €	232321	4.629,00 €	EL09125N	2.529,00 €	8.457,00 €
4	2300 x 2600 x 2110 mm	KIT062	1.319,00 €	232621	4.959,00 €	EL09125N	2.529,00 €	8.807,00 €
5	2300 x 2900 x 2110 mm	KIT063	1.349,00 €	232921	5.499,00 €	EL09125N	2.529,00 €	9.377,00 €

Kühlzellen

- Höhe: **2110 mm**
- Wandstärke: **80 mm**

3526803 | Druckausgleichsventil

- Für Tiefkühlzellen mit 80er Wandstärke



109,00 €

Breite 2900 mm (Türseite)



Maße (BxTxH)	KIT Regal	Zelle	Kühlaggregat	Gesamtpreis
1 2900 x 1400 x 2110 mm	KIT067 989,00 €	291421 4.049,00 €	EL07125N 2.449,00 €	7.487,00 €



Tiefkühlzellen

- Höhe: **2150 mm**
- Wandstärke: **100 mm**

3526804 | Druckausgleichsventil

- Für Tiefkühlzellen mit 100er Wandstärke

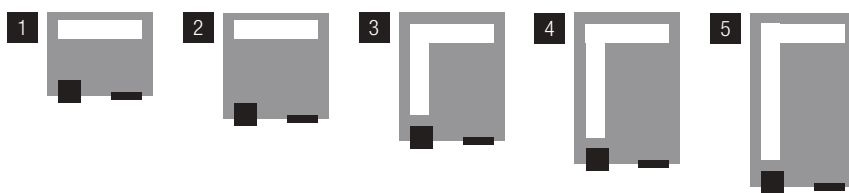
219,00 €



750336 | Lüftungsgitter

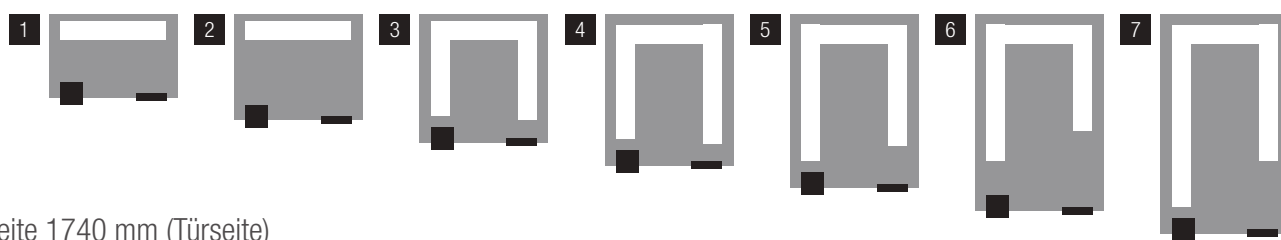
- Für Druckausgleichsventil
- Passend für Elebar
- Befestigungsabstand: 71 mm
- Durchmesser: 116 mm
- Höhe: 36,5 mm

29,00 €



Breite 1440 mm (Türseite)

Maße (BxTxH)	Volumen	KIT Regal	Zelle	Kühlaggregat	Gesamtpreis
1 1440 x 1140 x 2150 mm	2,27 m ³	KIT001 389,00 €	10703201 2.379,00 €	EL12125B 2.829,00 €	5.597,00 €
2 1440 x 1440 x 2150 mm	3,00 m ³	KIT001 389,00 €	10703202 2.759,00 €	EL12125B 2.829,00 €	5.977,00 €
3 1440 x 1740 x 2150 mm	3,72 m ³	KIT002 639,00 €	10703203 3.139,00 €	EL12125B 2.829,00 €	6.607,00 €
4 1440 x 2040 x 2150 mm	4,45 m ³	KIT003 689,00 €	10703204 3.399,00 €	EL12125B 2.829,00 €	6.917,00 €
5 1440 x 2340 x 2150 mm	m ³ ,17 m ³	KIT004 719,00 €	10703205 3.789,00 €	EL12125B 2.829,00 €	7.337,00 €



Breite 1740 mm (Türseite)

Maße (BxTxH)	Volumen	KIT Regal	Zelle	Kühlaggregat	Gesamtpreis
1 1740 x 1140 x 2150 mm	2,82 m ³	KIT005 439,00 €	10703206 2.769,00 €	EL12125B 2.829,00 €	6.037,00 €
2 1740 x 1440 x 2150 mm	3,72 m ³	KIT005 439,00 €	10703207 3.169,00 €	EL12125B 2.829,00 €	6.437,00 €
3 1740 x 1740 x 2150 mm	4,62 m ³	KIT050 899,00 €	10703208 3.559,00 €	EL12125B 2.829,00 €	7.287,00 €
4 1740 x 2040 x 2150 mm	5,53 m ³	KIT051 999,00 €	10703209 3.859,00 €	EL12125B 2.829,00 €	7.687,00 €
5 1740 x 2340 x 2150 mm	6,43 m ³	KIT052 1.049,00 €	10703210 4.239,00 €	EL12125B 2.829,00 €	8.117,00 €
6 1740 x 2640 x 2150 mm	7,33 m ³	KIT053 1.149,00 €	10703211 4.539,00 €	EL17125B 3.299,00 €	8.987,00 €
7 1740 x 2940 x 2150 mm	8,23 m ³	KIT054 1.189,00 €	10703212 4.749,00 €	EL17125B 3.299,00 €	9.237,00 €

Tiefkühlzellen

- Höhe: **2150 mm**
- Wandstärke: **100 mm**

3526804 | Druckausgleichsventil

- Für Tiefkühlzellen mit 100er Wandstärke



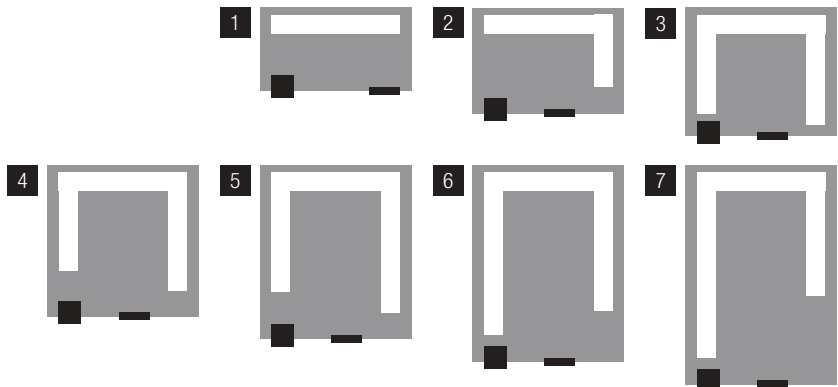
219,00 €

750336 | Lüftungsgitter

- Für Druckausgleichsventil
- Passend für Elebar
- Befestigungsabstand: 71 mm
- Durchmesser: 116 mm
- Höhe: 36,5 mm



29,00 €



Breite 2040 mm (Türseite)

Maße (BxTxH)	Volumen	KIT Regal	Zelle	Kühlaggregat	Gesamtpreis
1 2040 x 1140 x 2150 mm	3,37 m ³	KIT011 669,00 €	10703213 2.869,00 €	EL12125B 2.829,00 €	6.367,00 €
2 2040 x 1440 x 2150 mm	4,45 m ³	KIT055 829,00 €	10703214 3.189,00 €	EL12125B 2.829,00 €	6.847,00 €
3 2040 x 1740 x 2150 mm	5,53 m ³	KIT051 999,00 €	10703209 3.859,00 €	EL12125B 2.829,00 €	7.687,00 €
4 2040 x 2040 x 2150 mm	6,60 m ³	KIT056 1.049,00 €	10703215 4.219,00 €	EL12125B 2.829,00 €	8.097,00 €
5 2040 x 2340 x 2150 mm	7,68 m ³	KIT057 1.199,00 €	10703216 4.659,00 €	EL17125B 3.299,00 €	9.157,00 €
6 2040 x 2640 x 2150 mm	8,75 m ³	KIT058 1.229,00 €	10703217 4.969,00 €	EL17125B 3.299,00 €	9.497,00 €
7 2040 x 2940 x 2150 mm	9,83 m ³	KIT059 1.269,00 €	10703218 5.309,00 €	EL17125B 3.299,00 €	9.877,00 €



Tiefkühlzellen

- Höhe: **2150 mm**
- Wandstärke: **100 mm**

3526804 | Druckausgleichsventil

- Für Tiefkühlzellen mit 100er Wandstärke



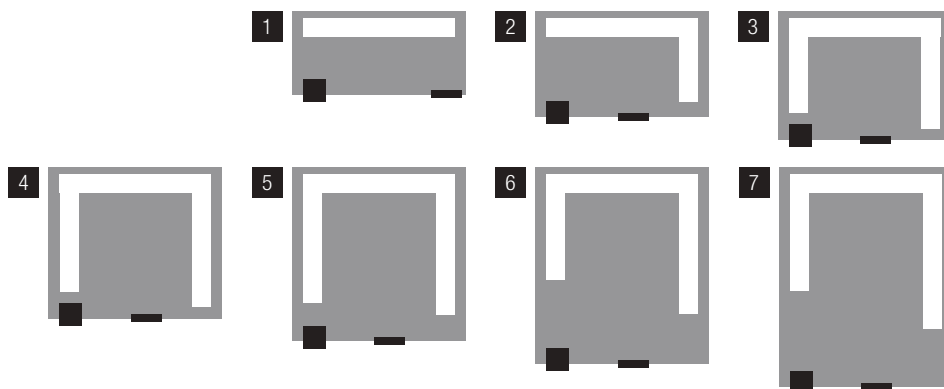
219,00 €

750336 | Lüftungsgitter

- Für Druckausgleichsventil
- Passend für Elebar
- Befestigungsabstand: 71 mm
- Durchmesser: 116 mm
- Höhe: 36,5 mm



29,00 €



Breite 2340 mm (Türseite)

Maße (BxTxH)	Volumen	KIT Regal		Zelle		Kühlaggregat		Gesamtpreis
1 2340 x 1140 x 2150 mm	3,92 m ³	KIT016	699,00 €	10703219	3.339,00 €	EL12125B	2.829,00 €	6.867,00 €
2 2340 x 1440 x 2150 mm	5,17 m ³	KIT060	899,00 €	10703220	3.839,00 €	EL12125B	2.829,00 €	7.567,00 €
3 2340 x 1740 x 2150 mm	6,43 m ³	KIT052	1.049,00 €	10703210	4.239,00 €	EL12125B	2.829,00 €	8.117,00 €
4 2340 x 2040 x 2150 mm	7,68 m ³	KIT054	1.189,00 €	10703216	4.659,00 €	EL17125B	3.299,00 €	9.147,00 €
5 2340 x 2340 x 2150 mm	8,93 m ³	KIT061	1.299,00 €	10703221	5.059,00 €	EL17125B	3.299,00 €	9.657,00 €
6 2340 x 2640 x 2150 mm	10,18 m ³	KIT062	1.319,00 €	10703222	5.419,00 €	EL17125B	3.299,00 €	10.037,00 €
7 2340 x 2940 x 2150 mm	11,43 m ³	KIT063	1.349,00 €	10703223	5.979,00 €	EL19130B	4.019,00 €	11.347,00 €



Tiefkühlzellen

- Höhe: **2150 mm**
- Wandstärke: **100 mm**

3526804 | Druckausgleichsventil

- Für Tiefkühlzellen mit 100er Wandstärke




219,00 €

750336 | Lüftungsgitter

- Für Druckausgleichsventil
- Passend für Elebar
- Befestigungsabstand: 71 mm
- Durchmesser: 116 mm
- Höhe: 36,5 mm



29,00 €



Breite 2640 mm (Türseite)

Maße (BxTxH)	Volumen	KIT Regal	Zelle	Kühlaggregat	Gesamtpreis
1 2640 x 1440 x 2150 mm	5,90 m ³	KIT064	10703224	EL12125B	7.927,00 €
2 2640 x 1740 x 2150 mm	7,33 m ³	KIT053	10703211	EL17125B	8.987,00 €
3 2640 x 2040 x 2150 mm	8,75 m ³	KIT058	10703217	EL17125B	9.487,00 €
4 2640 x 2340 x 2150 mm	10,18 m ³	KIT062	10703222	EL17125B	10.037,00 €
5 2640 x 2640 x 2150 mm	11,61 m ³	KIT065	10703225	EL19130B	11.357,00 €
6 2640 x 2940 x 2150 mm	13,04 m ³	KIT066	10703226	EL19130B	11.827,00 €



Tiefkühlzellen

- Höhe: **2150 mm**
- Wandstärke: **100 mm**

3526804 | Druckausgleichsventil

- Für Tiefkühlzellen mit 100er Wandstärke



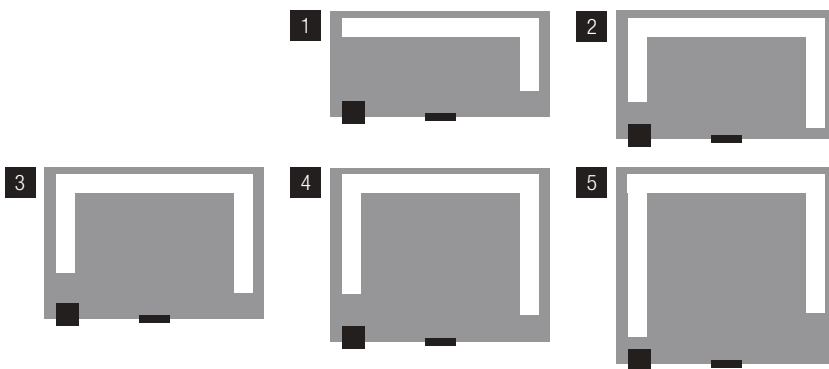
219,00 €

750336 | Lüftungsgitter

- Für Druckausgleichsventil
- Passend für Elebar
- Befestigungsabstand: 71 mm
- Durchmesser: 116 mm
- Höhe: 36,5 mm



29,00 €



Breite 2940 mm (Türseite)

Maße (BxTxH)	Volumen	KIT Regal	Zelle		Kühlaggregat		Gesamtpreis	
1 2940 x 1140 x 2150 mm	6,62 m ³	KIT067	989,00 €	10703227	4.819,00 €	EL17125B	3.299,00 €	9.107,00 €
2 2940 x 1740 x 2150 mm	8,23 m ³	KIT054	1.189,00 €	10703212	4.749,00 €	EL17125B	3.299,00 €	9.237,00 €
3 2940 x 2040 x 2150 mm	9,83 m ³	KIT059	1.269,00 €	10703218	5.309,00 €	EL17125B	3.299,00 €	9.877,00 €
4 2940 x 2340 x 2150 mm	11,43 m ³	KIT063	1.349,00 €	10703223	5.979,00 €	EL19130B	4.019,00 €	11.347,00 €
5 2940 x 2640 x 2150 mm	13,04 m ³	KIT066	1.429,00 €	10703226	6.379,00 €	EL19130B	4.019,00 €	11.827,00 €



Tiefkühlzellen

- Höhe: **2500 mm**
- Wandstärke: **100 mm**

3526804 | Druckausgleichsventil

- Für Tiefkühlzellen mit 100er Wandstärke

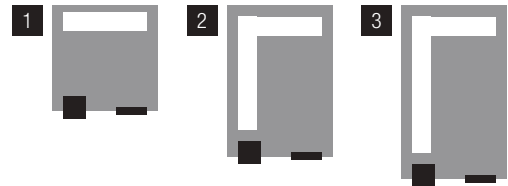
219,00 €



750336 | Lüftungsgitter

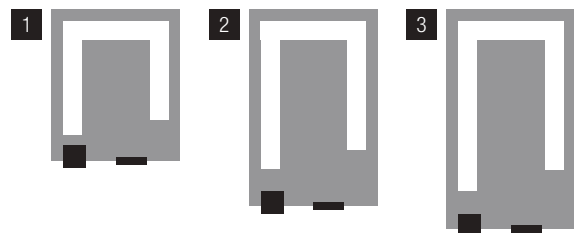
- Für Druckausgleichsventil
- Passend für Elebar
- Befestigungsabstand: 71 mm
- Durchmesser: 116 mm
- Höhe: 36,5 mm

29,00 €



Breite 1440 mm (Türseite)

Maße (BxTxH)	Volumen	KIT Regal	Zelle	Kühlaggregat	Gesamtpreis
1 1440 x 1440 x 2500 mm	3,54 m ³	KIT001 389,00 €	10706202 2.999,00 €	EL12125B 2.829,00 €	6.217,00 €
2 1440 x 2040 x 2500 mm	5,25 m ³	KIT003 689,00 €	10706204 3.689,00 €	EL12125B 2.829,00 €	7.207,00 €
3 1440 x 2340 x 2500 mm	6,10 m ³	KIT004 719,00 €	10706205 4.089,00 €	EL12125B 2.829,00 €	7.637,00 €



Breite 1740 mm (Türseite)

Maße (BxTxH)	Volumen	KIT Regal	Zelle	Kühlaggregat	Gesamtpreis
1 1740 x 2040 x 2500 mm	6,52 m ³	KIT051 999,00 €	10706209 4.149,00 €	EL17125B 3.299,00 €	8.447,00 €
2 1740 x 2640 x 2500 mm	8,64 m ³	KIT053 1.049,00 €	10706211 4.889,00 €	EL17125B 3.299,00 €	9.237,00 €
3 1740 x 2940 x 2500 mm	9,71 m ³	KIT054 1.149,00 €	10706212 5.279,00 €	EL17125B 3.299,00 €	9.727,00 €

Tiefkühlzellen

- Höhe: **2500 mm**
- Wandstärke: **100 mm**

3526804 | Druckausgleichsventil

- Für Tiefkühlzellen mit 100er Wandstärke



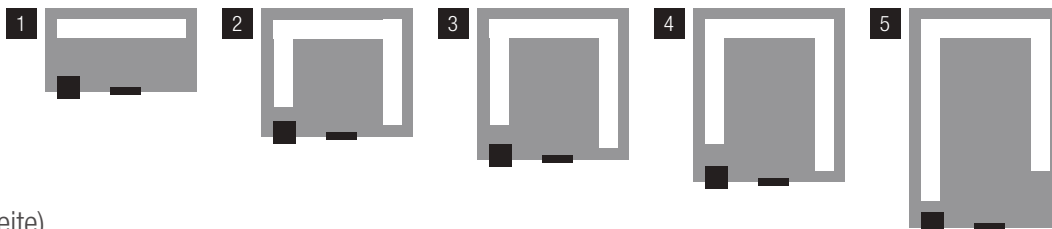
219,00 €

750336 | Lüftungsgitter

- Für Druckausgleichsventil
- Passend für Elebar
- Befestigungsabstand: 71 mm
- Durchmesser: 116 mm
- Höhe: 36,5 mm




29,00 €



Breite 2040 mm (Türseite)

Maße (BxTxH)	Volumen	KIT Regal	Zelle	Kühlaggregat	Gesamtpreis
1 2040 x 1140 x 2500 mm	3,98 m ³	KIT011	10706213	EL12125B	6.827,00 €
2 2040 x 1740 x 2500 mm	6,52 m ³	KIT051	10706209	EL17125B	8.447,00 €
3 2040 x 2040 x 2500 mm	7,79 m ³	KIT056	10706215	EL17125B	8.887,00 €
4 2040 x 2340 x 2500 mm	9,06 m ³	KIT057	10706216	EL17125B	9.497,00 €
5 2040 x 2940 x 2500 mm	11,60 m ³	KIT059	10706218	EL19130B	10.987,00 €



Breite 2340 mm (Türseite)

Maße (BxTxH)	Volumen	KIT Regal	Zelle	Kühlaggregat	Gesamtpreis
1 2340 x 1440 x 2500 mm	4,63 m ³	KIT016	10706219	EL12125B	7.137,00 €
2 2340 x 2040 x 2500 mm	9,06 m ³	KIT054	10706216	EL17125B	9.487,00 €
3 2340 x 2940 x 2500 mm	13,49 m ³	KIT063	10706223	EL19130B	11.767,00 €

Tiefkühlzellen

- Höhe: **2500 mm**
- Wandstärke: **100 mm**

3526804 | Druckausgleichsventil

- Für Tiefkühlzellen mit 100er Wandstärke



219,00 €

750336 | Lüftungsgitter

- Für Druckausgleichsventil
- Passend für Elebar
- Befestigungsabstand: 71 mm
- Durchmesser: 116 mm
- Höhe: 36,5 mm

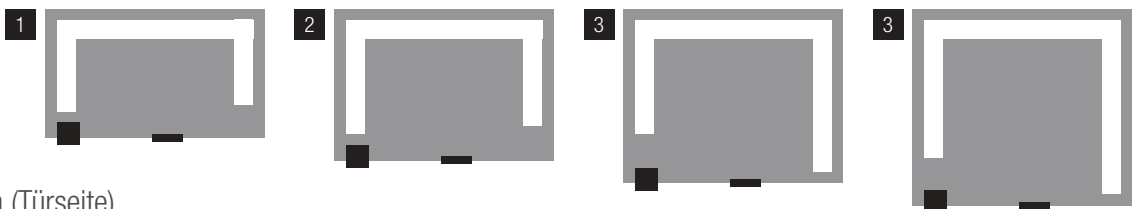


29,00 €



Breite 2640 mm (Türseite)

Maße (BxTxH)	Volumen	KIT Regal	Zelle	Kühlaggregat	Gesamtpreis			
1 2640 x 1440 x 2500 mm	6,96 m ³	KIT064	949,00 €	10706224	4.469,00 €	EL17125B	3.299,00 €	8.717,00 €
2 2640 x 1740 x 2500 mm	8,64 m ³	KIT053	1.149,00 €	10706211	4.889,00 €	EL17125B	3.299,00 €	9.337,00 €
3 2640 x 2040 x 2500 mm	10,33 m ³	KIT058	1.229,00 €	10706216	4.999,00 €	EL17125B	3.299,00 €	9.527,00 €



Breite 2940 mm (Türseite)

Maße (BxTxH)	Volumen	KIT Regal	Zelle	Kühlaggregat	Gesamtpreis			
1 2940 x 1740 x 2500 mm	9,71 m ³	KIT054	1.189,00 €	10706212	5.279,00 €	EL17125B	3.299,00 €	8.767,00 €
2 2940 x 2040 x 2500 mm	11,60 m ³	KIT059	1.269,00 €	10706218	5.699,00 €	EL19130B	4.019,00 €	10.987,00 €
3 2940 x 2340 x 2500 mm	13,49 m ³	KIT063	1.349,00 €	10706223	6.399,00 €	EL19130B	4.019,00 €	11.767,00 €
4 2940 x 2640 x 2500 mm	15,38 m ³	KIT066	1.429,00 €	10706226	6.809,00 €	EL24225B	4.409,00 €	12.647,00 €



Huckepack-Wandkühlaggregat

TOPSELLER

MADE IN ITALY

KÄLTEMITTEL
R452A

- Temperaturbereich: +6°C / +32°C
- Kompressortyp E
- Bis -2°C je nach Raumvolumen
- Hochwertige Verarbeitung
- Max. Umgebungstemperatur: +32°C

Modell	Volumen Zelle	Umgebungs-temperatur	Innentemperatur	Elektroanschluss	Maße (BxTxH)	Gewicht	Preis
LAIKA EL04123N.01	4,63 m³	+32°C	-2°C	0,6 kW, 230 V, 50 Hz	321 x 617 x 738 mm	34 kg	2.039,00 €
	4,73 m³	+32°C	0°C				
	5,11 m³	+32°C	+5°C				
LAIKA EL06125N.01	6,82 m³	+32°C	-2°C	0,7 kW, 230 V, 50 Hz	450 x 700 x 890 mm	59 kg	2.299,00 €
	7,10 m³	+32°C	0°C				
	7,67 m³	+32°C	+5°C				
LAIKA EL07125N.01	10,45 m³	+32°C	-2°C	0,9 kW, 230 V, 50 Hz	450 x 700 x 890 mm	62 kg	2.449,00 €
	10,88 m³	+32°C	0°C				
	11,76 m³	+32°C	+5°C				
LAIKA EL09125N.01	13,63 m³	+32°C	-2°C	1 kW, 230 V, 50 Hz	450 x 700 x 890 mm	65 kg	2.529,00 €
	14,19 m³	+32°C	0°C				
	15,33 m³	+32°C	+5°C				
LAIKA EL24325N.01	29,22 m³	+32°C	-2°C	230 V, 50 Hz	1147 x 830 x 886 mm	141 kg	4.979,00 €
	35,92 m³	+32°C	0°C				

Split-Kühlaggregat

TOPSELLER

MADE IN ITALY

KÄLTEMITTEL
R452A

- Temperaturbereich: +6°C
- Kompressortyp E
- Bis -5°C je nach Raumvolumen
- Größe des Verdampfers: 1008 x 513 x 207 mm
- Max. Umgebungstemperatur: +32°C



Modell	Volumen Zelle	Umgebungs-temperatur	Innentemperatur	Elektroanschluss	Maße (BxTxH)	Gewicht	Preis
Iceberg06125N	7,18 m³	+32°C	-5°C	1,15 kW, 230 V, 50 Hz	740 x 440 x 410 mm	53 kg / 73 kg	2.789,00 €
	7,80 m³	+32°C	0°C				
	8,43 m³	+32°C	+5°C				
Iceberg07125N	9 m³	+32°C	-5°C	1,5 kW, 230 V, 50 Hz	740 x 440 x 410 mm	62 kg / 89 kg	3.219,00 €
	10 m³	+32°C	0°C				
	11 m³	+32°C	+5°C				
Iceberg09125N	12 m³	+32°C	-5°C	1,6 kW, 230 V, 50 Hz	740 x 440 x 410 mm	64 kg / 91 kg	3.369,00 €
	13 m³	+32°C	0°C				
	14 m³	+32°C	+5°C				





Stopfer-Deckenkühlaggregat



KÄLTEMITTEL
R452A

- Temperaturbereich: +6°C
- Kompressortyp E
- Bis -2°C je nach Raumvolumen
- Hochwertige Verarbeitung
- Max. Umgebungstemperatur: +32°C



Modell	Volumen Zelle	Umgebungs-temperatur	Innentemperatur	Elektroanschluss	Maße (BxTxH)	Gewicht	Preis
Kuma04123N	3,64 m³	+32°C	-2°C	0,6 kW, 230 V, 50 Hz	901 x 436 x 486 mm	59 kg / 85 kg	2.519,00 €
	3,79 m³	+32°C	0°C				
	4,09 m³	+32°C	+5°C				
Kuma06123N	5,91 m³	+32°C	-2°C	0,7 kW, 230 V, 50 Hz	901 x 436 x 486 mm	60 kg / 90 kg	2.509,00 €
	6,15 m³	+32°C	0°C				
	6,65 m³	+32°C	+5°C				
Kuma07125N	9,55 m³	+32°C	-2°C	0,9 kW, 230 V, 50 Hz	1054 x 514 x 554 mm	67 kg / 97 kg	2.679,00 €
	9,94 m³	+32°C	0°C				
	10,73 m³	+32°C	+5°C				
Kuma09125N	12,73 m³	+32°C	-2°C	1 kW, 230 V, 50 Hz	1054 x 514 x 554 mm	68 kg / 98 kg	2.879,00 €
	13,25 m³	+32°C	0°C				
	14,31 m³	+32°C	+5°C				



Stopfer-Deckentiefkühlaggregat



KÄLTEMITTEL
R452A

- Temperaturbereich: +6°C
- Kompressortyp E
- Bis -25°C je nach Raumvolumen
- Hochwertige Verarbeitung
- Max. Umgebungstemperatur: +32°C



Modell	Volumen Zelle	Umgebungs- temperatur	Innentemperatur	Elektroanschluss	Maße (BxTxH)	Gewicht	Preis
Kuma12125B	5,17 m ³	+32°C	-25°C	1 kW, 230 V, 50 Hz	1055 x 514 x 560 mm	63 kg / 93 kg	3.039,00 €
	6,15 m ³	+32°C	-20°C				
	7,14 m ³	+32°C	-15°C				
Kuma17125B	8,35 m ³	+32°C	-25°C	1,3 kW, 230 V, 50 Hz	1055 x 514 x 560 mm	70 kg / 100 kg	3.379,00 €
	9,94 m ³	+32°C	-20°C				
	11,53 m ³	+32°C	-15°C				



Huckepack-Tiefkühlaggregat

TOPSELLER

MADE IN ITALY

KÄLTEMITTEL
R452A



- Temperaturbereich: +6°C / +43°C
- Kompressortyp E
- Bis -25°C je nach Raumvolumen
- Hochwertige Verarbeitung
- Max. Umgebungstemperatur: +32°C / +43°C

Modell	Volumen Zelle	Umgebungs-temperatur	Innentemperatur	Elektroanschluss	Maße (BxTxH)	Gewicht	Preis
LAIKA EL12125B-03.01	5,17 m ³	+32°C	-25°C	0,6 kW, 230 V, 50 Hz	321 x 617 x 738 mm	61 kg	2.829,00 €
	6,15 m ³	+32°C	-20°C				
	7,14 m ³	+32°C	-15°C				
	4,39 m ³	+43°C	-25°C				
	5,40 m ³	+43°C	-20°C				
	6,49 m ³	+43°C	-15°C				
LAIKA EL17125B-03.01	8,35 m ³	+32°C	-25°C	1,3 kW, 230 V, 50 Hz	450 x 885 x 700 mm	62 kg	3.299,00 €
	9,94 m ³	+32°C	-20°C				
	11,53 m ³	+32°C	-15°C				
	7,09 m ³	+43°C	-25°C				
	8,72 m ³	+43°C	-20°C				
	10,44 m ³	+43°C	-15°C				
LAIKA EL19130B-03.01	11,93 m ³	+32°C	-25°C	2,0 kW, 230 V, 50 Hz	644 x 914 x 830 mm	89 kg	4.019,00 €
	14,19 m ³	+32°C	-20°C				
	16,47 m ³	+32°C	-15°C				
	10,12 m ³	+43°C	-25°C				
	12,46 m ³	+43°C	-20°C				
	15,03 m ³	+43°C	-15°C				
LAIKA EL35325B-03.01	34,09 m ³	+32°C	-25°C	400 V, 3 P, 50 Hz	1147 x 830 x 886 mm	156 kg	6.449,00 €
	41,96 m ³	+32°C	-20°C				
	50,61 m ³	+32°C	-15°C				
	29,02 m ³	+43°C	-25°C				
	35,72 m ³	+43°C	-20°C				
	43,08 m ³	+43°C	-15°C				



Split-Tiefkühlaggregat

TOPSELLER

MADE IN ITALY

KÄLTEMITTEL
R452A

- Kompressortyp E
- Bis -22°C je nach Raumvolumen
- Größe des Verdampfers: 1008 x 513 x 207 mm
- Max. Umgebungstemperatur: +6°C / +32°C
- Lackierter Verdampfer mit thermostatischem Ventil
- Fassung für Lichtquelle in der Zelle vorhanden
- Funktionsweise mit Thermostat-Wert
- Kondensationskontrolle
- Heizkabel im Kompressor vorhanden
- Kontakt für Türrahmenheizung
- Kontakt für Türschalter
- Niederdruckpressostat (auf 200°C gebrannt)
- Karosserie verzinkt und pulverbeschichtet
- Hochdruckpressostat
- Lieferung ohne Kälteleitungen

Modell	Volumen Zelle	Umgebungs-temperatur	Innentemperatur	Elektroanschluss	Maße (BxTxH)	Gewicht	Preis
Iceberg12125B.01	6,28 m³	+32°C	-22°C	1,2 kW, 230 V, 50 Hz	740 x 440 x 410 mm	67 kg / 94 kg	3.149,00 €
	6,83 m³	+32°C	-20°C				
	7,37 m³	+32°C	-18°C				
Iceberg17125B.01	10 m³	+32°C	-22°C	1,5 kW, 230 V, 50 Hz	740 x 440 x 410 mm	68 kg / 95 kg	3.249,00 €
	11 m³	+32°C	-20°C				
	12 m³	+32°C	-18°C				



REGALE

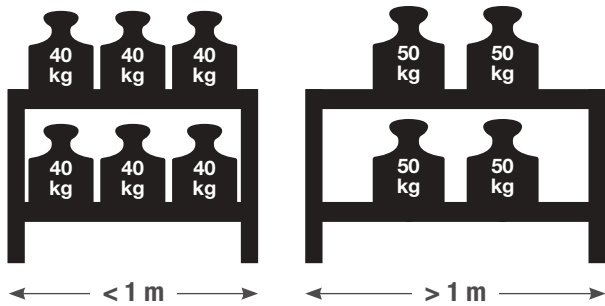
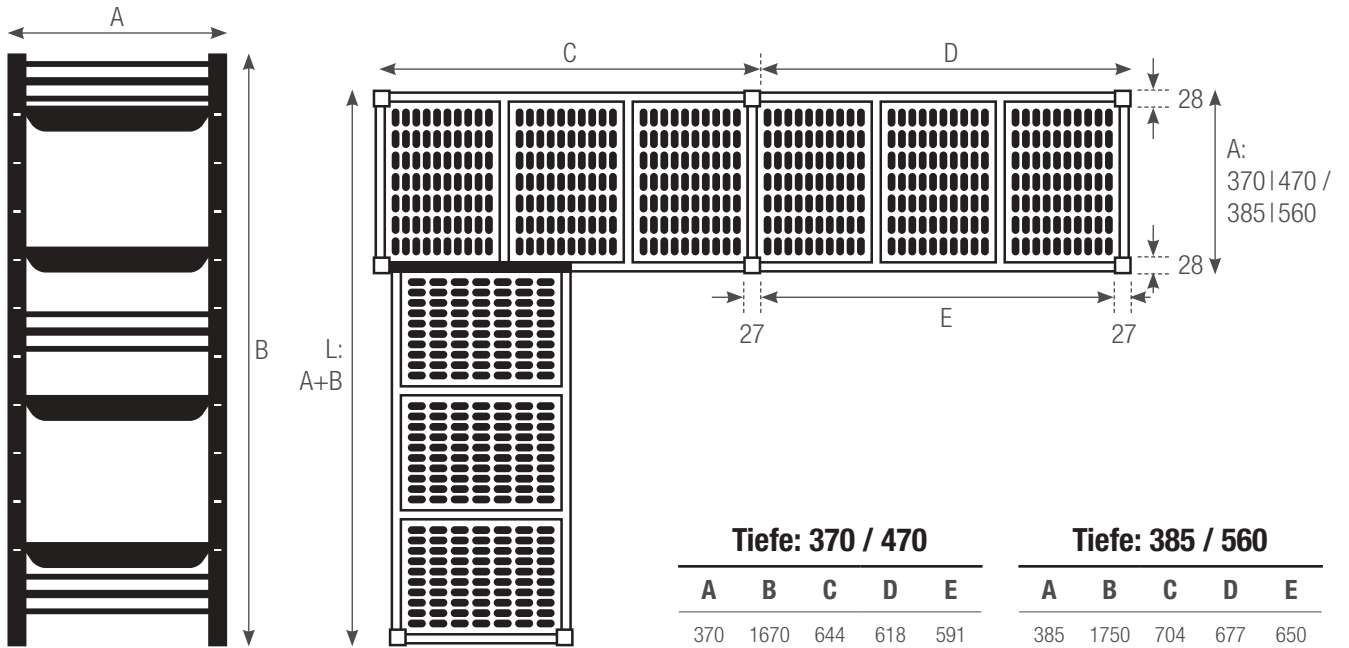
Ordnung mit System finden Sie in unserem Regal-Sortiment. Neben der schnellen Montage brillieren unsere Regalsysteme auch durch ihr geringes Gewicht, die pflegeleichte Handhabung sowie herausnehmbare Böden. So können Waren praktisch und hygienisch gelagert werden. Kombinieren Sie unterschiedliche Höhen und Tiefen miteinander und stellen Sie die passende Kombination für Ihre Anforderungen zusammen!

Grund- & Anbauregale

MADE IN EU 

- Material Grundregal: Alu / Kunststoff
- Material Regalträger/Traversen: Hergestellt aus 15 Mikron eloxiertes Aluminium
- Material Regaleinlegeböden: aus hochfestem Polyethylen
- Farbe Regaleinlegeböden: Tiefe 370/470: Grau
Tiefe 385/560: Blau
- Etagen: 3 - 5 Etagen
- Anzahl Regalträger: 1 - 2 Stück
- Temperaturbeständigkeit: -40°C / +80°C
- Traglast pro Etage: Kleiner als 1 m: 120 kg
Größer als 1 m: 100 kg
(bei gleichmäßiger Gewichtsverteilung)
- NF-Lebensmittelhygienezertifizierung:
- Höhenverstellbare Füße:
- Schneller und einfacher Aufbau:





Tiefe: 370 / 470

A	B	C	D	E
370	1670	644	618	591
470	2000	764	738	711
		884	858	831
		939	913	886
		1059	1033	1006
		1179	1153	1126
		1299	1273	1246
		1474	1448	1421
		1594	1568	1568

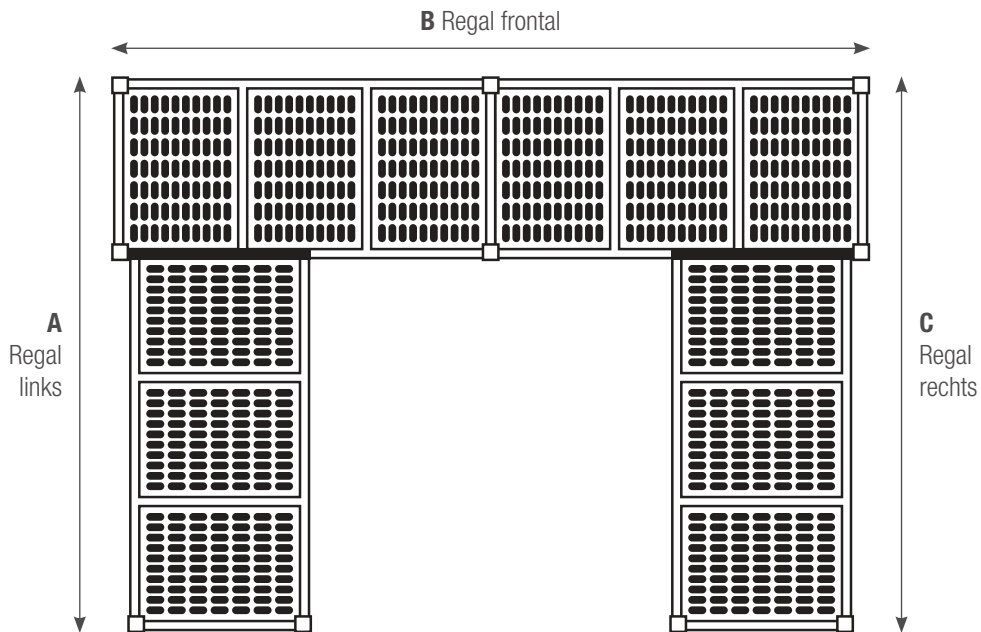
Tiefe: 385 / 560









































A	B	C	D	E
385	1750	704	677	650
560	2000	814	787	760
		924	897	870
		1029	1002	975
		1139	1112	1085
		1249	1222	1195
		1359	1332	1305
		1464	1437	1410
		1574	1547	1520



Regal-Kit

MADE IN EU 





Höhe	Bodentiefe	Anzahl Böden	Bauform	Länge A	Länge B	Länge C	Modell	Preis
1670 mm	370 mm	4 Böden	 I-Form		1179 mm		KIT001	389,00 €
1670 mm	370 mm	4 Böden	 L-Form	884 mm	1108 mm		KIT002	639,00 €
1670 mm	370 mm	4 Böden	 L-Form	1228 mm	1179 mm		KIT003	689,00 €
1670 mm	370 mm	4 Böden	 L-Form	1403 mm	1179 mm		KIT004	719,00 €
1670 mm	370 mm	4 Böden	 I-Form		1474 mm		KIT005	439,00 €
1670 mm	370 mm	4 Böden	 I-Form		1797 mm		KIT011	669,00 €
1670 mm	370 mm	4 Böden	 I-Form		2092 mm		KIT016	699,00 €
1670 mm	370 mm	4 Böden	 L-Form	939 mm	988 mm		KIT18	519,00 €
1670 mm	370 mm	4 Böden	 L-Form	644 mm	1523 mm		KIT26	559,00 €
1670 mm	370 mm	4 Böden	 L-Form	644 mm	1818 mm		KIT31	589,00 €
1670 mm	370 mm	4 Böden	 L-Form	939 mm	1818 mm		KIT37	589,00 €
1670 mm	370 mm	4 Böden	 L-Form	1180 mm	1283 mm		KIT35	619,00 €
1670 mm	370 mm	4 Böden	 L-Form	1299 mm	1550 mm		KIT40	619,00 €
1670 mm	370 mm	4 Böden	 L-Form	939 mm	2141 mm		KIT43	769,00 €
1670 mm	370 mm	4 Böden	 L-Form	1179 mm	1818 mm		KIT48	669,00 €
1670 mm	370 mm	4 Böden	 L-Form	1594 mm	1523 mm		KIT50	639,00 €
1670 mm	370 mm	4 Böden	 U-Form	884 mm	1403 mm	988 mm	KIT050	899,00 €
1670 mm	370 mm	4 Böden	 U-Form	1108 mm	1502 mm	1228 mm	KIT051	999,00 €
1670 mm	370 mm	4 Böden	 U-Form	1502 mm	1403 mm	1403 mm	KIT052	1.049,00 €
1670 mm	370 mm	4 Böden	 U-Form	1852 mm	1403 mm	1403 mm	KIT053	1.149,00 €
1670 mm	370 mm	4 Böden	 U-Form	1716 mm	1474 mm	1403 mm	KIT054	1.189,00 €
1670 mm	370 mm	4 Böden	 L-Form	1228 mm	1594 mm		KIT55	809,00 €
1670 mm	370 mm	4 Böden	 L-Form		1797 mm	1108 mm	KIT055	829,00 €
1670 mm	370 mm	4 Böden	 U-Form	1179 mm	1643 mm	1643 mm	KIT056	1.049,00 €
1670 mm	370 mm	4 Böden	 U-Form	1108 mm	2092 mm	1643 mm	KIT057	1.199,00 €
1670 mm	370 mm	4 Böden	 U-Form	1797 mm	1670 mm	1670 mm	KIT058	1.229,00 €
1670 mm	370 mm	4 Böden	 L-Form	1594 mm	1818 mm		KIT59	709,00 €
1670 mm	370 mm	4 Böden	 U-Form	2037 mm	1670 mm	1670 mm	KIT059	1.269,00 €
1670 mm	370 mm	4 Böden	 L-Form		2092 mm	1108 mm	KIT060	899,00 €
1670 mm	370 mm	4 Böden	 U-Form	1523 mm	2261 mm	1643 mm	KIT061	1.299,00 €
1670 mm	370 mm	4 Böden	 U-Form	1474 mm	2436 mm	1643 mm	KIT062	1.319,00 €
1670 mm	370 mm	4 Böden	 U-Form	1299 mm	2676 mm	1643 mm	KIT063	1.349,00 €
1670 mm	370 mm	4 Böden	 L-Form		2332 mm	1108 mm	KIT064	949,00 €
1670 mm	370 mm	4 Böden	 U-Form	1818 mm	2332 mm	1818 mm	KIT065	1.419,00 €
1670 mm	370 mm	4 Böden	 U-Form	1643 mm	2627 mm	1938 mm	KIT066	1.429,00 €
1670 mm	370 mm	4 Böden	 L-Form	1594 mm	2141 mm		KIT67	1.549,00 €
1670 mm	370 mm	4 Böden	 L-Form		2572 mm	1108 mm	KIT067	989,00 €
1670 mm	370 mm	4 Böden	 L-Form	1474 mm	1403 mm		KIT80	1.029,00 €
1670 mm	370 mm	4 Böden	 L-Form	1059 mm	1283 mm		KIT90	979,00 €
1670 mm	370 mm	4 Böden	 L-Form	2387 mm	2556 mm		KIT116	1.019,00 €

Grundregal I

Höhe: 1670 mm, Tiefe: 370 mm

- Farbe Regaleinlegeböden: Grau
- Anzahl Regalträger: 2 Stück



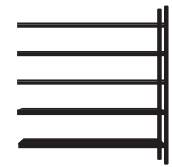
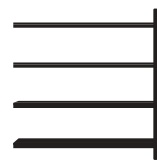
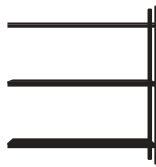
Gesamtbreite	Tiefe	Höhe	3 Böden		4 Böden		5 Böden	
			GR13301	269,00 €	GR13401	299,00 €	GR13501	339,00 €
644 mm	370 mm	1670 mm	GR13301	269,00 €	GR13401	299,00 €	GR13501	339,00 €
764 mm	370 mm	1670 mm	GR13302	279,00 €	GR13402	319,00 €	GR13502	349,00 €
884 mm	370 mm	1670 mm	GR13303	289,00 €	GR13403	319,00 €	GR13503	369,00 €
939 mm	370 mm	1670 mm	GR13304	299,00 €	GR13404	349,00 €	GR13504	409,00 €
1059 mm	370 mm	1670 mm	GR13305	319,00 €	GR13405	369,00 €	GR13505	439,00 €
1179 mm	370 mm	1670 mm	GR13306	319,00 €	GR13406	389,00 €	GR13506	459,00 €
1299 mm	370 mm	1670 mm	GR13307	339,00 €	GR13407	409,00 €	GR13507	469,00 €
1474 mm	370 mm	1670 mm	GR13308	359,00 €	GR13408	439,00 €	GR13508	509,00 €
1594 mm	370 mm	1670 mm	GR13309	389,00 €	GR13409	459,00 €	GR13509	529,00 €



Anbauregal I

Höhe: 1670 mm, Tiefe: 370 mm

- Farbe Regaleinlegeböden: Grau
- Anzahl Regalträger: 1 Stück
- Inklusive Anbauwinkel





Gesamtbreite	L=A+B	Tiefe	Höhe	3 Böden		4 Böden		5 Böden	
618 mm	988 mm	370 mm	1670 mm	AR13301	219,00 €	AR13401	269,00 €	AR13501	309,00 €
738 mm	1108 mm	370 mm	1670 mm	AR13302	239,00 €	AR13402	289,00 €	AR13502	339,00 €
858 mm	1228 mm	370 mm	1670 mm	AR13303	249,00 €	AR13403	299,00 €	AR13503	349,00 €
913 mm	1283 mm	370 mm	1670 mm	AR13304	259,00 €	AR13404	319,00 €	AR13504	369,00 €
1033 mm	1403 mm	370 mm	1670 mm	AR13305	269,00 €	AR13405	339,00 €	AR13505	419,00 €
1153 mm	1523 mm	370 mm	1670 mm	AR13306	279,00 €	AR13406	349,00 €	AR13506	429,00 €
1273 mm	1643 mm	370 mm	1670 mm	AR13307	299,00 €	AR13407	359,00 €	AR13507	459,00 €
1448 mm	1818 mm	370 mm	1670 mm	AR13308	319,00 €	AR13408	419,00 €	AR13508	489,00 €
1568 mm	1938 mm	370 mm	1670 mm	AR13309	339,00 €	AR13409	429,00 €	AR13509	509,00 €



Grundregal |

Höhe: 2000 mm, Tiefe: 370 mm

- Farbe Regaleinlegeböden: Grau
- Anzahl Regalträger: 2 Stück




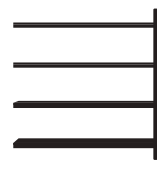
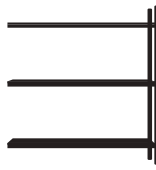

Gesamtbreite	Tiefe	Höhe	3 Böden		4 Böden		5 Böden	
			GR23301	299,00 €	GR23401	319,00 €	GR23501	359,00 €
644 mm	370 mm	2000 mm	GR23302	309,00 €	GR23402	339,00 €	GR23502	409,00 €
764 mm	370 mm	2000 mm	GR23303	319,00 €	GR23403	359,00 €	GR23503	419,00 €
884 mm	370 mm	2000 mm	GR23304	329,00 €	GR23404	389,00 €	GR23504	439,00 €
939 mm	370 mm	2000 mm	GR23305	339,00 €	GR23405	409,00 €	GR23505	459,00 €
1059 mm	370 mm	2000 mm	GR23306	349,00 €	GR23406	429,00 €	GR23506	479,00 €
1179 mm	370 mm	2000 mm	GR23307	369,00 €	GR23407	439,00 €	GR23507	519,00 €
1299 mm	370 mm	2000 mm	GR23308	409,00 €	GR23408	469,00 €	GR23508	539,00 €
1474 mm	370 mm	2000 mm	GR23309	419,00 €	GR23409	489,00 €	GR23509	559,00 €



Anbauregal I

Höhe: 2000 mm, Tiefe: 370 mm

- Farbe Regaleinlegeböden: Grau
- Anzahl Regalträger: 1 Stück
- Inklusive Anbauwinkel



Gesamtbreite	L=A+B	Tiefe	Höhe
618 mm	988 mm	370 mm	2000 mm
738 mm	1108 mm	370 mm	2000 mm
858 mm	1228 mm	370 mm	2000 mm
913 mm	1283 mm	370 mm	2000 mm
1033 mm	1403 mm	370 mm	2000 mm
1153 mm	1523 mm	370 mm	2000 mm
1273 mm	1643 mm	370 mm	2000 mm
1448 mm	1818 mm	370 mm	2000 mm
1568 mm	1938 mm	370 mm	2000 mm

3 Böden		4 Böden		5 Böden	
AR23301	239,00 €	AR23401	279,00 €	AR23501	319,00 €
AR23302	249,00 €	AR23402	299,00 €	AR23502	349,00 €
AR23303	259,00 €	AR23403	309,00 €	AR23503	359,00 €
AR23304	269,00 €	AR23404	339,00 €	AR23504	409,00 €
AR23305	289,00 €	AR23405	349,00 €	AR23505	429,00 €
AR23306	299,00 €	AR23406	359,00 €	AR23506	439,00 €
AR23307	309,00 €	AR23407	389,00 €	AR23507	449,00 €
AR23308	329,00 €	AR23408	429,00 €	AR23508	459,00 €
AR23309	349,00 €	AR23409	439,00 €	AR23509	469,00 €



Grundregal |

Höhe: 1670 mm, Tiefe: 470 mm

- Farbe Regaleinlegeböden: Grau
- Anzahl Regalträger: 2 Stück



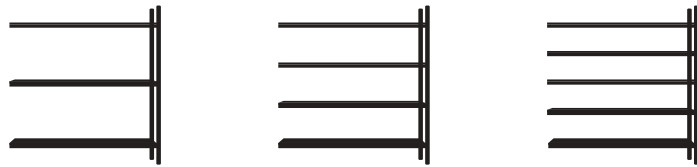
Gesamtbreite	Tiefe	Höhe	3 Böden		4 Böden		5 Böden	
			GR14301	279,00 €	GR14401	319,00 €	GR14501	489,00 €
644 mm	470 mm	1670 mm	GR14301	279,00 €	GR14401	319,00 €	GR14501	489,00 €
764 mm	470 mm	1670 mm	GR14302	299,00 €	GR14402	339,00 €	GR14502	499,00 €
884 mm	470 mm	1670 mm	GR14303	309,00 €	GR14403	349,00 €	GR14503	509,00 €
939 mm	470 mm	1670 mm	GR14304	319,00 €	GR14404	389,00 €	GR14504	519,00 €
1059 mm	470 mm	1670 mm	GR14305	339,00 €	GR14405	409,00 €	GR14505	529,00 €
1179 mm	470 mm	1670 mm	GR14306	349,00 €	GR14406	429,00 €	GR14506	539,00 €
1299 mm	470 mm	1670 mm	GR14307	369,00 €	GR14407	459,00 €	GR14507	549,00 €
1474 mm	470 mm	1670 mm	GR14308	409,00 €	GR14408	479,00 €	GR14508	559,00 €
1594 mm	470 mm	1670 mm	GR14309	419,00 €	GR14409	499,00 €	GR14509	569,00 €



Anbauregal I

Höhe: 1670 mm, Tiefe: 470 mm

- Farbe Regaleinlegeböden: Grau
- Anzahl Regalträger: 1 Stück
- Inklusive Anbauwinkel






Gesamtbreite	L=A+B	Tiefe	Höhe	3 Böden		4 Böden		5 Böden	
618 mm	1088 mm	470 mm	1670 mm	AR14301	249,00 €	AR14401	299,00 €	AR14501	349,00 €
738 mm	1208 mm	470 mm	1670 mm	AR14302	259,00 €	AR14402	309,00 €	AR14502	369,00 €
858 mm	1328 mm	470 mm	1670 mm	AR14303	269,00 €	AR14403	319,00 €	AR14503	379,00 €
913 mm	1383 mm	470 mm	1670 mm	AR14304	289,00 €	AR14404	349,00 €	AR14504	389,00 €
1033 mm	1503 mm	470 mm	1670 mm	AR14305	299,00 €	AR14405	369,00 €	AR14505	399,00 €
1153 mm	1623 mm	470 mm	1670 mm	AR14306	309,00 €	AR14406	409,00 €	AR14506	409,00 €
1273 mm	1743 mm	470 mm	1670 mm	AR14307	319,00 €	AR14407	429,00 €	AR14507	419,00 €
1448 mm	1918 mm	470 mm	1670 mm	AR14308	349,00 €	AR14408	459,00 €	AR14508	429,00 €
1568 mm	2038 mm	470 mm	1670 mm	AR14309	369,00 €	AR14409	479,00 €	AR14509	439,00 €



Grundregal I

Höhe: 2000 mm, Tiefe: 470 mm

- Farbe Regaleinlegeböden: Grau
- Anzahl Regalträger: 2 Stück



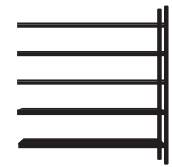
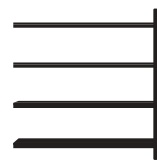
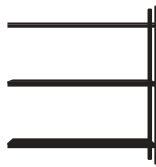

Gesamtbreite	Tiefe	Höhe	3 Böden		4 Böden		5 Böden	
			GR24301	309,00 €	GR24401	349,00 €	GR24501	409,00 €
644 mm	470 mm	2000 mm	GR24302	319,00 €	GR24402	369,00 €	GR24502	429,00 €
764 mm	470 mm	2000 mm	GR24303	339,00 €	GR24403	389,00 €	GR24503	439,00 €
884 mm	470 mm	2000 mm	GR24304	359,00 €	GR24404	429,00 €	GR24504	479,00 €
939 mm	470 mm	2000 mm	GR24305	369,00 €	GR24405	439,00 €	GR24505	499,00 €
1059 mm	470 mm	2000 mm	GR24306	389,00 €	GR24406	459,00 €	GR24506	519,00 €
1179 mm	470 mm	2000 mm	GR24307	419,00 €	GR24407	479,00 €	GR24507	539,00 €
1299 mm	470 mm	2000 mm	GR24308	439,00 €	GR24408	519,00 €	GR24508	589,00 €
1474 mm	470 mm	2000 mm	GR24309	459,00 €	GR24409	529,00 €	GR24509	609,00 €



Anbauregal I


Höhe: 2000 mm, Tiefe: 470 mm

- Farbe Regaleinlegeböden: Grau
- Anzahl Regalträger: 1 Stück
- Inklusive Anbauwinkel



Gesamtbreite	L=A+B	Tiefe	Höhe
618 mm	1088 mm	470 mm	2000 mm
738 mm	1208 mm	470 mm	2000 mm
858 mm	1328 mm	470 mm	2000 mm
913 mm	1383 mm	470 mm	2000 mm
1033 mm	1503 mm	470 mm	2000 mm
1153 mm	1623 mm	470 mm	2000 mm
1273 mm	1743 mm	470 mm	2000 mm
1448 mm	1918 mm	470 mm	2000 mm
1568 mm	2038 mm	470 mm	2000 mm


3 Böden		4 Böden		5 Böden	
AR24301	259,00 €	AR24401	309,00 €	AR24501	429,00 €
AR24302	269,00 €	AR24402	319,00 €	AR24502	439,00 €
AR24303	289,00 €	AR24403	339,00 €	AR24503	449,00 €
AR24304	299,00 €	AR24404	369,00 €	AR24504	459,00 €
AR24305	319,00 €	AR24405	409,00 €	AR24505	469,00 €
AR24306	319,00 €	AR24406	419,00 €	AR24506	489,00 €
AR24307	339,00 €	AR24407	439,00 €	AR24507	519,00 €
AR24308	359,00 €	AR24408	479,00 €	AR24508	559,00 €
AR24309	389,00 €	AR24409	489,00 €	AR24509	579,00 €




Grundregal I

Höhe: 1750 mm, Tiefe: 385 mm

- Farbe Regaleinlegeböden: Blau
- Anzahl Regalträger: 2 Stück
- GN 2/3



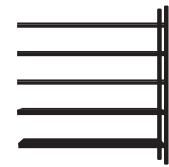
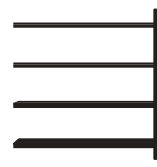
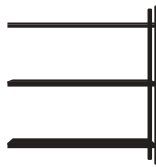

Gesamtbreite	Tiefe	Höhe	3 Böden		4 Böden		5 Böden	
			GN	Preis	GN	Preis	GN	Preis
704 mm	385 mm	1750 mm	GN13301	289,00 €	GN13401	309,00 €	GN13501	409,00 €
804 mm	385 mm	1750 mm	GN13302	299,00 €	GN13402	319,00 €	GN13502	419,00 €
9024 mm	385 mm	1750 mm	GN13303	309,00 €	GN13403	339,00 €	GN13503	429,00 €
1029 mm	385 mm	1750 mm	GN13304	319,00 €	GN13404	369,00 €	GN13504	439,00 €
1139 mm	385 mm	1750 mm	GN13305	329,00 €	GN13405	389,00 €	GN13505	449,00 €
1249 mm	385 mm	1750 mm	GN13306	339,00 €	GN13406	419,00 €	GN13506	459,00 €
1359 mm	385 mm	1750 mm	GN13307	359,00 €	GN13407	439,00 €	GN13507	499,00 €
1464 mm	385 mm	1750 mm	GN13308	389,00 €	GN13408	469,00 €	GN13508	559,00 €
1574 mm	385 mm	1750 mm	GN13309	399,00 €	GN13409	479,00 €	GN13509	629,00 €



Anbauregal I

Höhe: 1750 mm, Tiefe: 385 mm

- Farbe Regaleinlegeböden: Blau
- Anzahl Regalträger: 1 Stück
- GN 2/3
- Inklusive Anbauwinkel



Gesamtbreite	L=A+B	Tiefe	Höhe	3 Böden		4 Böden		5 Böden	
				GA13301	239,00 €	GA13401	279,00 €	GA13501	319,00 €
677 mm	1062 mm	385 mm	1750 mm	GA13302	249,00 €	GA13402	299,00 €	GA13502	359,00 €
787 mm	1172 mm	385 mm	1750 mm	GA13303	529,00 €	GA13403	319,00 €	GA13503	369,00 €
897 mm	1282 mm	385 mm	1750 mm	GA13304	269,00 €	GA13404	339,00 €	GA13504	379,00 €
1002 mm	1387 mm	385 mm	1750 mm	GA13305	279,00 €	GA13405	349,00 €	GA13505	389,00 €
1112 mm	1497 mm	385 mm	1750 mm	GA13306	299,00 €	GA13406	369,00 €	GA13506	399,00 €
1222 mm	1607 mm	385 mm	1750 mm	GA13307	319,00 €	GA13407	409,00 €	GA13507	409,00 €
1332 mm	1717 mm	385 mm	1750 mm	GA13308	339,00 €	GA13408	439,00 €	GA13508	419,00 €
1437 mm	1822 mm	385 mm	1750 mm	GA13309	359,00 €	GA13409	459,00 €	GA13509	429,00 €




Grundregal |

Höhe: 2000 mm, Tiefe: 385 mm

- Farbe Regaleinlegeböden: Blau
- Anzahl Regalträger: 2 Stück
- GN 2/3




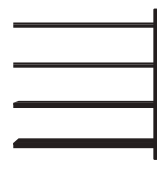
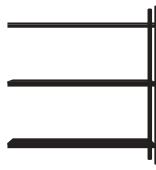

Gesamtbreite	Tiefe	Höhe	3 Böden		4 Böden		5 Böden	
			GN	Preis	GN	Preis	GN	Preis
704 mm	385 mm	2000 mm	GN23301	359,00 €	GN23401	339,00 €	GN23501	369,00 €
804 mm	385 mm	2000 mm	GN23302	369,00 €	GN23402	349,00 €	GN23502	399,00 €
9024 mm	385 mm	2000 mm	GN23303	379,00 €	GN23403	399,00 €	GN23503	449,00 €
1029 mm	385 mm	2000 mm	GN23304	389,00 €	GN23404	409,00 €	GN23504	459,00 €
1139 mm	385 mm	2000 mm	GN23305	399,00 €	GN23405	429,00 €	GN23505	499,00 €
1249 mm	385 mm	2000 mm	GN23306	409,00 €	GN23406	439,00 €	GN23506	509,00 €
1359 mm	385 mm	2000 mm	GN23307	419,00 €	GN23407	459,00 €	GN23507	529,00 €
1464 mm	385 mm	2000 mm	GN23308	429,00 €	GN23408	489,00 €	GN23508	549,00 €
1574 mm	385 mm	2000 mm	GN23309	439,00 €	GN23409	509,00 €	GN23509	579,00 €



Anbauregal I

Höhe: 2000 mm, Tiefe: 385 mm

- Farbe Regaleinlegeböden: Blau
- Anzahl Regalträger: 1 Stück
- GN 2/3
- Inklusive Anbauwinkel



Gesamtbreite	L=A+B	Tiefe	Höhe
677 mm	1062 mm	385 mm	2000 mm
787 mm	1172 mm	385 mm	2000 mm
897 mm	1282 mm	385 mm	2000 mm
1002 mm	1387 mm	385 mm	2000 mm
1112 mm	1497 mm	385 mm	2000 mm
1222 mm	1607 mm	385 mm	2000 mm
1332 mm	1717 mm	385 mm	2000 mm
1437 mm	1822 mm	385 mm	2000 mm
1547 mm	1932 mm	385 mm	2000 mm


3 Böden		4 Böden		5 Böden	
GA23301	269,00 €	GA23401	289,00 €	GA23501	339,00 €
GA23302	279,00 €	GA23402	309,00 €	GA23502	349,00 €
GA23303	289,00 €	GA23403	329,00 €	GA23503	359,00 €
GA23304	299,00 €	GA23404	349,00 €	GA23504	369,00 €
GA23305	309,00 €	GA23405	369,00 €	GA23505	379,00 €
GA23306	319,00 €	GA23406	379,00 €	GA23506	389,00 €
GA23307	329,00 €	GA23407	399,00 €	GA23507	399,00 €
GA23308	339,00 €	GA23408	439,00 €	GA23508	409,00 €
GA23309	399,00 €	GA23409	449,00 €	GA23509	419,00 €




Grundregal I

Höhe: 1750 mm, Tiefe: 560 mm

- Farbe Regaleinlegeböden: Blau
- Anzahl Regalträger: 2 Stück
- GN 1/1



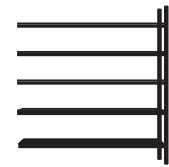
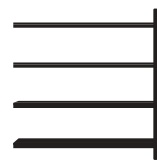
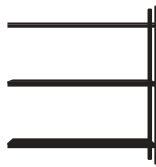

Gesamtbreite	Tiefe	Höhe	3 Böden		4 Böden		5 Böden	
			GN15301	299,00 €	GN15401	349,00 €	GN15501	409,00 €
704 mm	560 mm	1750 mm	GN15301	299,00 €	GN15401	349,00 €	GN15501	409,00 €
804 mm	560 mm	1750 mm	GN15302	309,00 €	GN15402	359,00 €	GN15502	429,00 €
9024 mm	560 mm	1750 mm	GN15303	339,00 €	GN15403	389,00 €	GN15503	459,00 €
1029 mm	560 mm	1750 mm	GN15304	349,00 €	GN15404	429,00 €	GN15504	489,00 €
1139 mm	560 mm	1750 mm	GN15305	369,00 €	GN15405	439,00 €	GN15505	509,00 €
1249 mm	560 mm	1750 mm	GN15306	389,00 €	GN15406	469,00 €	GN15506	529,00 €
1359 mm	560 mm	1750 mm	GN15307	409,00 €	GN15407	489,00 €	GN15507	559,00 €
1464 mm	560 mm	1750 mm	GN15308	439,00 €	GN15408	519,00 €	GN15508	599,00 €
1574 mm	560 mm	1750 mm	GN15309	459,00 €	GN15409	539,00 €	GN15509	609,00 €



Anbauregal I

Höhe: 1750 mm, Tiefe: 560 mm

- Farbe Regaleinlegeböden: Blau
- Anzahl Regalträger: 1 Stück
- GN 1/1
- Inklusive Anbauwinkel



Gesamtbreite	L=A+B	Tiefe	Höhe
677 mm	1237 mm	560 mm	1750 mm
787 mm	1347 mm	560 mm	1750 mm
897 mm	1457 mm	560 mm	1750 mm
1002 mm	1562 mm	560 mm	1750 mm
1112 mm	1672 mm	560 mm	1750 mm
1222 mm	1782 mm	560 mm	1750 mm
1332 mm	1892 mm	560 mm	1750 mm
1437 mm	1997 mm	560 mm	1750 mm
1547 mm	2107 mm	560 mm	1750 mm


	3 Böden		4 Böden		5 Böden
GA15301	269,00 €	GA15401	319,00 €	GA15501	409,00 €
GA15302	279,00 €	GA15402	339,00 €	GA15502	419,00 €
GA15303	289,00 €	GA15403	359,00 €	GA15503	439,00 €
GA15304	299,00 €	GA15404	409,00 €	GA15504	479,00 €
GA15305	319,00 €	GA15405	429,00 €	GA15505	509,00 €
GA15306	339,00 €	GA15406	439,00 €	GA15506	529,00 €
GA15307	359,00 €	GA15407	469,00 €	GA15507	559,00 €
GA15308	379,00 €	GA15408	499,00 €	GA15508	589,00 €
GA15309	419,00 €	GA15409	519,00 €	GA15509	599,00 €




Grundregal I

Höhe: 2000 mm, Tiefe: 560 mm

- Farbe Regaleinlegeböden: Blau
- Anzahl Regalträger: 2 Stück
- GN 1/1



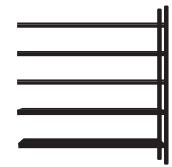
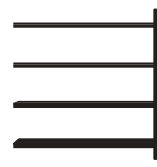
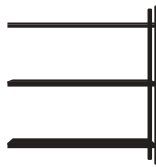

Gesamtbreite	Tiefe	Höhe	3 Böden		4 Böden		5 Böden	
			Code	Preis	Code	Preis	Code	Preis
704 mm	560 mm	2000 mm	GN25301	339,00 €	GN25401	369,00 €	GN25501	439,00 €
804 mm	560 mm	2000 mm	GN25302	349,00 €	GN25402	409,00 €	GN25502	459,00 €
9024 mm	560 mm	2000 mm	GN25303	359,00 €	GN25403	429,00 €	GN25503	479,00 €
1029 mm	560 mm	2000 mm	GN25304	399,00 €	GN25404	459,00 €	GN25504	519,00 €
1139 mm	560 mm	2000 mm	GN25305	419,00 €	GN25405	479,00 €	GN25505	539,00 €
1249 mm	560 mm	2000 mm	GN25306	449,00 €	GN25406	499,00 €	GN25506	559,00 €
1359 mm	560 mm	2000 mm	GN25307	459,00 €	GN25407	519,00 €	GN25507	589,00 €
1464 mm	560 mm	2000 mm	GN25308	489,00 €	GN25408	539,00 €	GN25508	629,00 €
1574 mm	560 mm	2000 mm	GN25309	499,00 €	GN25409	559,00 €	GN25509	659,00 €



Anbauregal |

Höhe: 2000 mm, Tiefe: 560 mm

- Farbe Regaleinlegeböden: Blau
- Anzahl Regalträger: 1 Stück
- GN 1/1
- Inklusive Anbauwinkel



Gesamtbreite	L=A+B	Tiefe	Höhe
677 mm	1237 mm	560 mm	2000 mm
787 mm	1347 mm	560 mm	2000 mm
897 mm	1457 mm	560 mm	2000 mm
1002 mm	1562 mm	560 mm	2000 mm
1112 mm	1672 mm	560 mm	2000 mm
1222 mm	1782 mm	560 mm	2000 mm
1332 mm	1892 mm	560 mm	2000 mm
1437 mm	1997 mm	560 mm	2000 mm
1547 mm	2107 mm	560 mm	2000 mm

3 Böden		4 Böden		5 Böden	
GA25301	309,00 €	GA25401	344,00 €	GA25501	949,00 €
GA25302	319,00 €	GA25402	359,00 €	GA25502	959,00 €
GA25303	329,00 €	GA25403	369,00 €	GA25503	969,00 €
GA25304	339,00 €	GA25404	399,00 €	GA25504	979,00 €
GA25305	349,00 €	GA25405	439,00 €	GA25505	979,00 €
GA25306	359,00 €	GA25406	459,00 €	GA25506	979,00 €
GA25307	369,00 €	GA25407	479,00 €	GA25507	979,00 €
GA25308	379,00 €	GA25408	509,00 €	GA25508	979,00 €
GA25309	389,00 €	GA25409	529,00 €	GA25509	999,00 €





Regal, Tiefe: 450 mm

- Tiefe: 450 mm
- Höhe: 2000 mm
- Ablageböden: 4 Stück
- Material: Hergestellt aus Edelstahl AISI 304
- Traglast je Boden: max. 150 kg
- Höhenverstellbare Böden: in 200 mm Schritten
- Modulsystem: ✓
- Selbsttragend: ✓

Maße (BxTxH)	Code	Preis
970 x 450 x 2000 mm	GG3027	639,00 €
1170 x 450 x 2000 mm	GG3029	699,00 €
1370 x 450 x 2000 mm	GG3031	749,00 €
1570 x 450 x 2000 mm	GG3033	819,00 €
1770 x 450 x 2000 mm	GG3035	859,00 €
1970 x 450 x 2000 mm	GG3037	909,00 €



Regal, Tiefe: 480 mm

- Tiefe: 480 mm
- Höhe: 2000 mm
- Abstand zwischen den Böden: 565 mm
- Abstand Boden bis Regalboden: 100 mm
- Regalständer-Überstand oben: 55 mm
- Ablageböden: 4 Stück
- Material: Hergestellt aus Edelstahl AISI 201
- Traglast je Boden: max. 150 kg
- Regalböden sind nicht höhenverstellbar
- Zerlegt zur Selbstmontage: ✓

Maße (BxTxH)	Code	Preis
1000 x 480 x 2000 mm	RR3027	409,00 €
1200 x 480 x 2000 mm	RR3029	439,00 €
1400 x 480 x 2000 mm	RR3031	459,00 €
1600 x 480 x 2000 mm	RR3033	489,00 €
1800 x 480 x 2000 mm	RR3035	519,00 €
2000 x 480 x 2000 mm	RR3037	539,00 €



LÜFTUNGSWELT

Keinen blassen Dunst mehr? Wir verschaffen Abhilfe! Mit den Lüftungslösungen behalten Sie den Durchblick – Innovativ und qualitativ hochwertig. Mit unseren Deckenhauben sagen Sie Gerüchen und Dampf in der Küche den Kampf an! Für jede Art der Abluft haben wir die passende Lösung. Die Handhabung von Gerüchen und Dämpfen ist in der Gastronomie ein wichtiges Thema – nicht zuletzt auf Grund der Hygienestandards. Auf Wunsch fertigen wir auch individuelle Lösungen und Sonderbauten!

WAND- & DECKENHAUBEN

WANDHAUBEN TRAPEZFORM



- Grundhöhe 450 mm, Vorderkante 150 mm
- Installationshöhe Oberkante min. 2150 mm
- Überstand zu jeder Seite VDI 2052 - 300 mm
- Tiefe 700 / 800 / 900 / 1100 mm
- Grundausstattung B-Filter und Beleuchtung

Einsatzbereich

- Für alle Imbiss- und Großküchen, in denen die Kochzeile an der Wand verbaut ist
- Keine Abluftöffnung, wird Bauseits erstellt
- Einreihige B-Filtergruppe

WANDHAUBEN KASTENFORM



- Grundhöhe 450 mm, umlaufend 450 mm
- Installationshöhe Oberkante min. 2450 mm
- Grundausstattung B-Filter und Beleuchtung
- Überstand zu jeder Seite VDI 2052 - 300 mm

Einsatzbereich

- Für höheres Schwadenvolumen (z.B. Kippbratpfannen, Kombidämpfer usw.)
- Wandseitige Filteranordnung
- Keine Abluftöffnung, wird Bauseits erstellt
- Einreihige B-Filtergruppe

WANDHAUBEN MIT MOTOR & REGLER TRAPEZFORM



- Immer Trapezform
- Grundhöhe 450 mm, Vorderkante 150 mm
- Installationshöhe Oberkante min. 2150 mm
- Grundausstattung B-Filter und Beleuchtung
- Überstand zu jeder Seite VDI 2052 - 300 mm

Einsatzbereich

- Nicht für Fettabluft zugelassen
- Motor liegt im Luftstrom, somit keine Zulassung bei Fettabluft
- Abluftöffnung auf der Haube mittig im Wandbereich
- Rechteckige Öffnung, um auf Rohr zu gehen Bundkragen mit Platte verwenden
- Motor kann um 90° gedreht werden damit der Luftaustritt nach hinten geht
- Einreihige B-Filtergruppe

DECKENHAUBEN TRAPEZ- & ZENTRALHAUBEN




- Grundhöhe 450/480 mm
- Umlaufend 450/480 mm
- Installationshöhe Oberkante min. 2450 mm
- Grundausstattung B-Filter und Beleuchtung
- Überstand zu jeder Seite VDI 2052 - 300 mm

Einsatzbereich

- Mittelkochblock und Inseln
- Immer ohne Motor
- Zweireihige B-Filtergruppe in der Mitte

FLAMMSCHUTZFILTER

FLAMMSCHUTZ-FILTER A




- Material: CNS, Werkstoff 1.4301, AISI 304
- Mit effizienter Abscheidung von Aerosolen-Abscheider der Bauart A nach DIN 18869-5/VDI 2052 (mit Zulassung)
- Maximaler Selbstreinigungseffekt und Abscheidegrad
- Hohe Flammendurchschlagsicherheit und Temperaturbeständigkeit

Einsatzbereich

- Küchenbereiche mit thermischen Geräten (z. B. Garküchen, Cook & Chill), Frontcooking-Bereiche, Imbiss, Großküchen, Kantinen
- Überall, wo die Vorschriften der DIN VDI 2052 greifen, ausgenommen Gewerbliche Kleinstküchen bis 25 kW Leistung der Kochgeräte

FLAMMSCHUTZ-FILTER B



- Keine Zulassung nach DIN 2052
- Abscheider der Bauart B dürfen nicht über thermischen Geräten mit erhöhter Brandgefahr eingesetzt werden, z.B. Fritteusen oder Gasgeräten mit offener Flamme
- Aus gepresster Halbschale-Versetzt angeordnet
- Hoher Abscheidegrad
- Stabile Ausführung

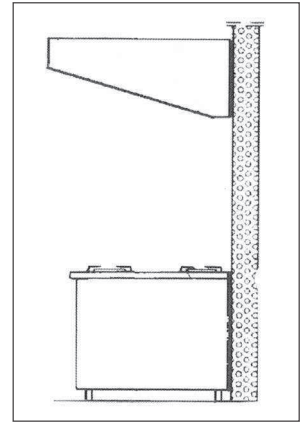
Einsatzbereich

- Küchenbereiche zur Speisenausgabe, Küchenbereiche zur Speisenspeicherung, Spülküchen



Abluft in der Küche im Bereich Gastronomie ist ein komplexes Thema, bei dem es einiges zu beachten gilt:

Das Bundes-Immissionsschutzgesetz hat strenge Richtlinien bezüglich gewerblicher Küchenabluft, an die sich der Gastronom unbedingt halten sollte. Viele Normen hängen vom jeweiligen Bundesland ab. Diese müssen beim Amt erfragt werden. Außerdem darf die Installation und Inbetriebnahme nur von geschultem Fachpersonal erfolgen.



Wandhauben Serie Eco

- Hergestellt komplett aus Edelstahl
- Mit LED-Beleuchtung
- Flammenschutzfilter Typ B
- Inklusive Fettablasshahn

Bautiefe 700 mm

Maße Filter: 400 x 400 x 20 mm

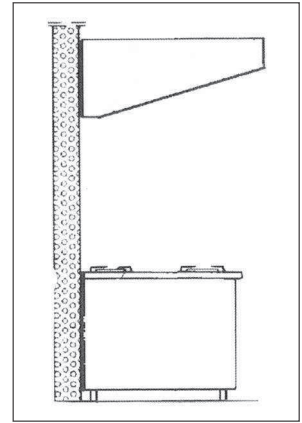
Maße (BxTxH)	Anzahl Filter	Code	Preis
800 x 700 x 450 mm	1 Stück	WHE 80/70	509,00 €
1000 x 700 x 450 mm	2 Stück	WHE 100/70	549,00 €
1200 x 700 x 450 mm	2 Stück	WHE 120/70	599,00 €
1400 x 700 x 450 mm	2 Stück	WHE 140/70	659,00 €
1600 x 700 x 450 mm	3 Stück	WHE 160/70	739,00 €
1800 x 700 x 450 mm	4 Stück	WHE 180/70	789,00 €
2000 x 700 x 450 mm	4 Stück	WHE 200/70	879,00 €
2200 x 700 x 450 mm	4 Stück	WHE 220/70	919,00 €
2400 x 700 x 450 mm	5 Stück	WHE 240/70	999,00 €
2600 x 700 x 450 mm	5 Stück	WHE 260/70	1.159,00 €
2800 x 700 x 450 mm	6 Stück	WHE 280/70	1.229,00 €
3000 x 700 x 450 mm	6 Stück	WHE 300/70	1.309,00 €

Bautiefe 900 mm

Maße Filter: 400 x 500 x 20 mm

Maße (BxTxH)	Anzahl Filter	Code	Preis
800 x 900 x 450 mm	1 Stück	WHE 80/90	559,00 €
1000 x 900 x 450 mm	2 Stück	WHE 100/90	589,00 €
1200 x 900 x 450 mm	2 Stück	WHE 120/90	619,00 €
1400 x 900 x 450 mm	2 Stück	WHE 140/90	699,00 €
1600 x 900 x 450 mm	3 Stück	WHE 160/90	769,00 €
1800 x 900 x 450 mm	4 Stück	WHE 180/90	839,00 €
2000 x 900 x 450 mm	4 Stück	WHE 200/90	909,00 €
2200 x 900 x 450 mm	4 Stück	WHE 220/90	949,00 €
2400 x 900 x 450 mm	5 Stück	WHE 240/90	1.029,00 €
2600 x 900 x 450 mm	5 Stück	WHE 260/90	1.199,00 €
2800 x 900 x 450 mm	6 Stück	WHE 280/90	1.299,00 €
3000 x 900 x 450 mm	6 Stück	WHE 300/90	1.379,00 €

Für Lüftungsanlagen nach VDI 2052 muss die Ausführung wie folgt sein: Haube ohne Abluftmotor, mit separater Airbox, Flammenschutzfilter Typ A. Im Weiteren sind für den ordnungsmäßigen und zulassungskonformen Einbau nach § 3 BauO NRW generell der Bauherr und die am Bau Beteiligten (z.B. Fachfirmen) verantwortlich.



Wandhauben mit Motor Serie Eco

TOPSELLER

- Hergestellt komplett aus Edelstahl
- Mit LED-Beleuchtung
- Flammenschutzfilter Typ B
- Inklusive Fettablasshahn
- Mit Motor
- Kompakt-Gebläse

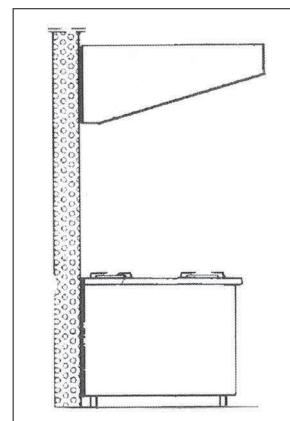
Bautiefe 700 mm
Maße Filter: 400 x 400 x 20 mm

Maße (BxTxH)	Anzahl Filter	Code	Preis
800 x 700 x 450 mm	1 Stück	WM 80/70	829,00 €
1000 x 700 x 450 mm	2 Stück	WM 100/70	869,00 €
1200 x 700 x 450 mm	2 Stück	WM 120/70	919,00 €
1400 x 700 x 450 mm	2 Stück	WM 140/70	969,00 €
1600 x 700 x 450 mm	3 Stück	WM 160/70	1.029,00 €
1800 x 700 x 450 mm	4 Stück	WM 180/70	1.099,00 €
2000 x 700 x 450 mm	4 Stück	WM 200/70	1.169,00 €
2200 x 700 x 450 mm	4 Stück	WM 220/70	1.229,00 €
2400 x 700 x 450 mm	5 Stück	WM 240/70	1.279,00 €
2600 x 700 x 450 mm	5 Stück	WM 260/70	1.349,00 €
2800 x 700 x 450 mm	6 Stück	WM 280/70	1.489,00 €
3000 x 700 x 450 mm	6 Stück	WM 300/70	1.549,00 €

Bautiefe 900 mm
Maße Filter: 400 x 500 x 20 mm

Maße (BxTxH)	Anzahl Filter	Code	Preis
800 x 900 x 450 mm	1 Stück	WM 80/90	839,00 €
1000 x 900 x 450 mm	2 Stück	WM 100/90	899,00 €
1200 x 900 x 450 mm	2 Stück	WM 120/90	949,00 €
1400 x 900 x 450 mm	2 Stück	WM 140/90	1.009,00 €
1600 x 900 x 450 mm	3 Stück	WM 160/90	1.069,00 €
1800 x 900 x 450 mm	4 Stück	WM 180/90	1.139,00 €
2000 x 900 x 450 mm	4 Stück	WM 200/90	1.279,00 €
2200 x 900 x 450 mm	4 Stück	WM 220/90	1.339,00 €
2400 x 900 x 450 mm	5 Stück	WM 240/90	1.399,00 €
2600 x 900 x 450 mm	5 Stück	WM 260/90	1.459,00 €
2800 x 900 x 450 mm	6 Stück	1.599,00 €	1.519,00 €
3000 x 900 x 450 mm	6 Stück	WM 300/90	1.599,00 €

Für Lüftungsanlagen nach VDI 2052 muss die Ausführung wie folgt sein: Haube ohne Abluftmotor, mit separater Airbox, Flammenschutzfilter Typ A. Im Weiteren sind für den ordnungsmäßigen und zulassungskonformen Einbau nach § 3 BauO NRW generell der Bauherr und die am Bau Beteiligten (z.B. Fachfirmen) verantwortlich.



Wandhauben Serie Eco

- Hergestellt komplett aus Edelstahl
- Mit LED-Beleuchtung
- Flammenschutzfilter Typ B
- Inklusive Fettablasshahn
- Mit Motor
- Inklusive Regler (analog)
- Kompakt-Gebläse

Bautiefe 700 mm

Maße Filter: 400 x 400 x 20 mm

Maße (BxTxH)	Anzahl Filter	Abluftmenge	Code	Preis
800 x 700 x 450 mm	1 Stück	706 m ³ / Std.	WMR 80/70	939,00 €
1000 x 700 x 450 mm	2 Stück	880 m ³ / Std.	WMR 100/70	969,00 €
1200 x 700 x 450 mm	2 Stück	1050 m ³ / Std.	WMR 120/70	1.019,00 €
1400 x 700 x 450 mm	2 Stück	1230 m ³ / Std.	WMR 140/70	1.079,00 €
1600 x 700 x 450 mm	3 Stück	1400 m ³ / Std.	WMR 160/70	1.139,00 €
1800 x 700 x 450 mm	4 Stück	1600 m ³ / Std.	WMR 180/70	1.219,00 €
2000 x 700 x 450 mm	4 Stück	1800 m ³ / Std.	WMR 200/70	1.279,00 €
2200 x 700 x 450 mm	4 Stück	2000 m ³ / Std.	WMR 220/70	1.339,00 €
2400 x 700 x 450 mm	5 Stück	2200 m ³ / Std.	WMR 240/70	1.399,00 €
2600 x 700 x 450 mm	5 Stück	2300 m ³ / Std.	WMR 260/70	1.519,00 €
2800 x 700 x 450 mm	6 Stück	2500 m ³ / Std.	WMR 280/70	1.719,00 €
3000 x 700 x 450 mm	6 Stück	3000 m ³ / Std.	WMR 300/70	1.809,00 €

Bautiefe 900 mm

Maße Filter: 400 x 500 x 20 mm

Maße (BxTxH)	Anzahl Filter	Abluftmenge	Code	Preis
800 x 900 x 450 mm	1 Stück	907 m ³ / Std.	WMR 80/90	1.019,00 €
1000 x 900 x 450 mm	2 Stück	1134 m ³ / Std.	WMR 100/90	1.069,00 €
1200 x 900 x 450 mm	2 Stück	1360 m ³ / Std.	WMR 120/90	1.119,00 €
1400 x 900 x 450 mm	2 Stück	1580 m ³ / Std.	WMR 140/90	1.199,00 €
1600 x 900 x 450 mm	3 Stück	1800 m ³ / Std.	WMR 160/90	1.269,00 €
1800 x 900 x 450 mm	4 Stück	2040 m ³ / Std.	WMR 180/90	1.419,00 €
2000 x 900 x 450 mm	4 Stück	2270 m ³ / Std.	WMR 200/90	1.459,00 €
2200 x 900 x 450 mm	4 Stück	2500 m ³ / Std.	WMR 220/90	1.489,00 €
2400 x 900 x 450 mm	5 Stück	2700 m ³ / Std.	WMR 240/90	1.549,00 €
2600 x 900 x 450 mm	5 Stück	3000 m ³ / Std.	WMR 260/90	1.629,00 €
2800 x 900 x 450 mm	6 Stück	3000 m ³ / Std.	WMR 280/90	1.719,00 €
3000 x 900 x 450 mm	6 Stück	3000 m ³ / Std.	WMR 300/90	1.779,00 €

Für Lüftungsanlagen nach VDI 2052 muss die Ausführung wie folgt sein: Haube ohne Abluftmotor, mit separater Airbox, Flammenschutzfilter Typ A. Im Weiteren sind für den ordnungsmäßigen und zulassungskonformen Einbau nach § 3 BauO NRW generell der Bauherr und die am Bau Beteiligten (z.B. Fachfirmen) verantwortlich.



Deckenhauben Serie Variabel

- Hergestellt komplett aus Edelstahl 18/10
- Teilverschweißt und an den Innenseiten gerandet
- Flammenschutzfilter aus Edelstahl Typ B
- Inklusive Fettfangrinne
- Kondenswasserauffangende umlaufende Rinne
- Mit LED-Beleuchtung
- Inklusive Fettablasshahn
- Alle Sondermaße möglich

Bautiefe 1300 mm

Maße Filter: 400 x 350 x 25 mm

Maße (BxTxH)	Anzahl Filter	Gewicht	Code	Preis
1400 x 1300 x 450 mm	4 Stück	42 kg	1413	1.609,00 €
1900 x 1300 x 450 mm	6 Stück	52 kg	1913	1.839,00 €
2400 x 1300 x 450 mm	6 Stück	55 kg	2413	2.189,00 €
2900 x 1300 x 450 mm	10 Stück	57 kg	2913	2.479,00 €
3400 x 1300 x 450 mm	12 Stück	63 kg	3413	2.789,00 €
3900 x 1300 x 450 mm	12 Stück	70 kg	3913	3.179,00 €

Bautiefe 1500 mm

Maße Filter: 400 x 400 x 25 mm

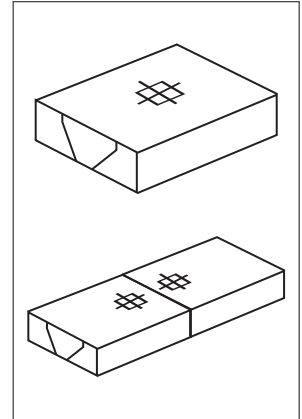
Maße (BxTxH)	Anzahl Filter	Gewicht	Code	Preis
1600 x 1500 x 450 mm	6 Stück	42 kg	1615	1.779,00 €
2000 x 1500 x 450 mm	6 Stück	52 kg	2015	2.089,00 €
2400 x 1500 x 450 mm	8 Stück	55 kg	2415	2.289,00 €
3000 x 1500 x 450 mm	10 Stück	57 kg	3015	2.549,00 €
3200 x 1500 x 450 mm	10 Stück	63 kg	3215	2.819,00 €
4000 x 1500 x 450 mm	12 Stück	66 kg	4015	3.249,00 €

Bautiefe 2200 mm

Maße Filter: 400 x 500 x 25 mm

Maße (BxTxH)	Anzahl Filter	Gewicht	Code	Preis
2000 x 2200 x 450 mm	6 Stück	42 kg	2022	2.659,00 €
2400 x 2200 x 450 mm	8 Stück	55 kg	2422	2.879,00 €
3000 x 2200 x 450 mm	10 Stück	63 kg	3022	3.159,00 €
3600 x 2200 x 450 mm	12 Stück	66 kg	3622	3.569,00 €
4000 x 2200 x 450 mm	12 Stück	66 kg	4022	3.809,00 €

Für Lüftungsanlagen nach VDI 2052 muss die Ausführung wie folgt sein: Haube ohne Abluftmotor, mit separater Airbox, Flammenschutzfilter Typ A. Im Weiteren sind für den ordnungsmäßigen und zulassungskonformen Einbau nach § 3 BauO NRW generell der Bauherr und die am Bau Beteiligten (z.B. Fachfirmen) verantwortlich.



Deckenhauben Kastenform Serie Variabel

- Hergestellt komplett aus Edelstahl
- Ohne Motor
- Flammschutzfilter aus Edelstahl Typ B
- Mit LED-Beleuchtung
- Inklusive Fettablasshahn
- Alle Sondermaße möglich

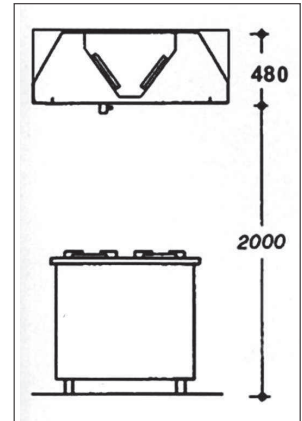
Bautiefe 1200 mm
Maße Filter: 400 x 350 x 25 mm

Maße (BxTxH)	Anzahl Filter	Gewicht	Code	Preis
1600 x 1200 x 480 mm	6 Stück	61 kg	ANC 12/16	1.969,00 €
1800 x 1200 x 480 mm	6 Stück	65 kg	ANC 12/18	2.109,00 €
2000 x 1200 x 480 mm	6 Stück	72 kg	ANC 12/20	2.259,00 €
2200 x 1200 x 480 mm	8 Stück	78 kg	ANC 12/22	2.389,00 €
2400 x 1200 x 480 mm	8 Stück	85 kg	ANC 12/24	2.539,00 €
2600 x 1200 x 480 mm	8 Stück	90 kg	ANC 12/26	2.699,00 €
2800 x 1200 x 480 mm	10 Stück	96 kg	ANC 12/28	2.839,00 €
3000 x 1200 x 480 mm	10 Stück	103 kg	ANC 12/30	2.959,00 €

Bautiefe 1000 mm
Maße Filter: 400 x 400 x 25 mm

Maße (BxTxH)	Anzahl Filter	Gewicht	Code	Preis
1600 x 1400 x 480 mm	6 Stück	72 kg	ANC 14/16	2.109,00 €
1800 x 1400 x 480 mm	6 Stück	78 kg	ANC 14/18	2.259,00 €
2000 x 1400 x 480 mm	6 Stück	85 kg	ANC 14/20	2.409,00 €
2200 x 1400 x 480 mm	8 Stück	90 kg	ANC 14/22	2.549,00 €
2400 x 1400 x 480 mm	8 Stück	96 kg	ANC 14/24	2.669,00 €
2600 x 1400 x 480 mm	8 Stück	103 kg	ANC 14/26	2.879,00 €
2800 x 1400 x 480 mm	10 Stück	110 kg	ANC 14/28	3.019,00 €
3000 x 1400 x 480 mm	10 Stück	118 kg	ANC 14/30	3.079,00 €

Für Lüftungsanlagen nach VDI 2052 muss die Ausführung wie folgt sein: Haube ohne Abluftmotor, mit separater Airbox, Flammschutzfilter Typ A. Im Weiteren sind für den ordnungsmäßigen und zulassungskonformen Einbau nach § 3 BauO NRW generell der Bauherr und die am Bau Beteiligten (z.B. Fachfirmen) verantwortlich.



Deckenhauben Kastenform Serie Variabel

- Hergestellt komplett aus Edelstahl
- Ohne Motor
- Flammschutzfilter aus Edelstahl Typ B
- Mit Beleuchtung
- Inklusive Fettablasshahn
- Alle Sondermaße möglich

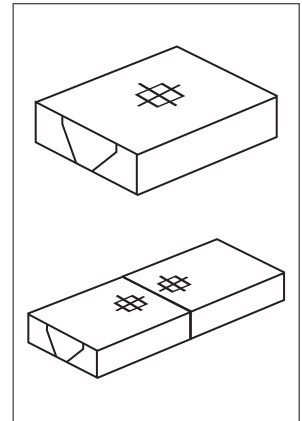
Bautiefe 1800 mm
Maße Filter: 400 x 500 x 25 mm

Maße (BxTxH)	Anzahl Filter	Gewicht	Code	Preis
1600 x 1800 x 480 mm	6 Stück	61 kg	ANC 18/16	2.419,00 €
1800 x 1800 x 480 mm	6 Stück	65 kg	ANC 18/18	2.559,00 €
2000 x 1800 x 480 mm	6 Stück	72 kg	ANC 18/20	2.729,00 €
2200 x 1800 x 480 mm	8 Stück	78 kg	ANC 18/22	2.879,00 €
2400 x 1800 x 480 mm	8 Stück	85 kg	ANC 18/24	2.949,00 €
2600 x 1800 x 480 mm	8 Stück	90 kg	ANC 18/26	3.209,00 €
2800 x 1800 x 480 mm	10 Stück	96 kg	ANC 18/28	3.359,00 €
3000 x 1800 x 480 mm	10 Stück	103 kg	ANC 18/30	3.359,00 €

Bautiefe 2200 mm
Maße Filter: 400 x 500 x 25 mm

Maße (BxTxH)	Anzahl Filter	Gewicht	Code	Preis
1600 x 2200 x 480 mm	6 Stück	72 kg	ANC 22/16	2.709,00 €
1800 x 2200 x 480 mm	6 Stück	78 kg	ANC 22/18	2.879,00 €
2000 x 2200 x 480 mm	6 Stück	85 kg	ANC 22/20	3.039,00 €
2200 x 2200 x 480 mm	8 Stück	90 kg	ANC 22/22	3.199,00 €
2400 x 2200 x 480 mm	8 Stück	96 kg	ANC 22/24	3.369,00 €
2600 x 2200 x 480 mm	8 Stück	103 kg	ANC 22/26	3.539,00 €
2800 x 2200 x 480 mm	10 Stück	110 kg	ANC 22/28	3.699,00 €
3000 x 2200 x 480 mm	10 Stück	118 kg	ANC 22/30	3.819,00 €

Für Lüftungsanlagen nach VDI 2052 muss die Ausführung wie folgt sein: Haube ohne Abluftmotor, mit separater Airbox, Flammschutzfilter Typ A. Im Weiteren sind für den ordnungsmäßigen und zulassungskonformen Einbau nach § 3 BauO NRW generell der Bauherr und die am Bau Beteiligten (z.B. Fachfirmen) verantwortlich.



Wandhauben Kastenform Serie Variabel

- Für wandseitig stehende Koch- und Bratanlagen mit einer Filterreihe (Flammschutzfilter)
- Hergestellt komplett aus Edelstahl CNS 18/10
- Ohne Motor
- Flammschutzfiltern Typ B
- Mit LED-Beleuchtung
- Inklusive Fettablasshahn
- Alle Sondermaße möglich

Bautiefe 900 mm

Maße (BxTxH)	Code	Preis
800 x 900 x 450 mm	WHK 80/90	909,00 €
1000 x 900 x 450 mm	WHK 100/90	959,00 €
1200 x 900 x 450 mm	WHK 120/90	1.059,00 €
1400 x 900 x 450 mm	WHK 140/90	1.139,00 €
1600 x 900 x 450 mm	WHK 160/90	1.209,00 €
1800 x 900 x 450 mm	WHK 180/90	1.309,00 €
2000 x 900 x 450 mm	WHK 200/90	1.409,00 €
2200 x 900 x 450 mm	WHK 220/90	1.509,00 €
2400 x 900 x 450 mm	WHK 240/90	1.609,00 €
2600 x 900 x 450 mm	WHK 260/90	1.719,00 €
2800 x 900 x 450 mm	WHK 280/90	1.819,00 €
3000 x 900 x 450 mm	WHK 300/90	1.919,00 €

Bautiefe 1200

Maße (BxTxH)	Code	Preis
800 x 1200 x 450 mm	WHK 80/120	1.019,00 €
1000 x 1200 x 450 mm	WHK 100/120	1.099,00 €
1200 x 1200 x 450 mm	WHK 120/120	1.149,00 €
1400 x 1200 x 450 mm	WHK 140/120	1.259,00 €
1600 x 1200 x 450 mm	WHK 160/120	1.329,00 €
1800 x 1200 x 450 mm	WHK 180/120	1.439,00 €
2000 x 1200 x 450 mm	WHK 200/120	1.529,00 €
2200 x 1200 x 450 mm	WHK 220/120	1.649,00 €
2400 x 1200 x 450 mm	WHK 240/120	1.759,00 €
2600 x 1200 x 450 mm	WHK 260/120	1.869,00 €
2800 x 1200 x 450 mm	WHK 280/120	1.969,00 €
3000 x 1200 x 450 mm	WHK 300/120	2.129,00 €

Für Lüftungsanlagen nach VDI 2052 muss die Ausführung wie folgt sein: Haube ohne Abluftmotor, mit separater Airbox, Flammschutzfilter Typ A. Im Weiteren sind für den ordnungsmäßigen und zulassungskonformen Einbau nach § 3 BauO NRW generell der Bauherr und die am Bau Beteiligten (z.B. Fachfirmen) verantwortlich.

Flammschutzfilter

- Hergestellt aus CNS 18/10
- Gefertigt nach Bauart A
- DIN 18869-5
- Ohne Muschelgriffe



Maße (BxTxH)	Code	Preis
400 x 400 x 25 mm	FA400x400x25	99,00 €
400 x 500 x 25 mm	FA400x500x25	109,00 €
500 x 500 x 25 mm	FA500x500x25	129,00 €

Flammschutzfilter

- Hergestellt aus Edelstahl
- Gefertigt nach Bauart B



Maße (BxTxH)	Code	Preis
20 x 250 x 500 mm	20x250x500mm	69,00 €
20 x 300 x 500 mm	20x300x500mm	74,00 €
20 x 350 x 500 mm	20x350x500mm	79,00 €
20 x 400 x 450 mm	20x400x450mm	79,00 €
20 x 400 x 500 mm	20x400x500mm	79,00 €

Flammschutzfilter Basic

- Hergestellt aus Edelstahl
- Gefertigt nach Bauart B
- Inklusive Griffen



Maße (BxTxH)	Code	Preis
495 x 495 x 37 mm	50x50	39,00 €

Flammschutzfilter

- Gefertigt nach Bauart B
- Ohne Muschelgriffe



Maße (BxTxH)	Code	Preis
20 x 400 x 400 mm	20x400x400mm	69,00 €
25 x 500 x 400 mm	25x500x400mm	69,00 €
20 x 500 x 500 mm	20x500x500mm	79,00 €

MUSCHELGRIFFE | Edelstahl-Muschelgriffe

- Hergestellt aus Edelstahl
- 2 Stück
- Pro Filter werden 2 Griffe benötigt

19,00 €



Radial-Ventilator für Airbox

- Nicht für Einbau in Ablufthauben
- Beidseitig ansaugend
- 1400 rpm


Modell	CM7/7-4	CM9/9-4	CM10/10-4
Frei ausblasend	1300 m ³	2200 m ³	3600 m ³
Elektroanschluss	230 V, 50 Hz, 147 W, 1,25 A	230 V, 50 Hz, 373 W, 3,2 A	230 V, 50 Hz, 550 W, 3,8 A
Maße (BxTxH)	252 x 317 x 325 mm	371 x 380 x 387 mm	421 x 426 x 443 mm
Preis	429,00 €	499,00 €	569,00 €



RES8A/B | Drehzahlregler

- 8A, 230 V, 50 Hz
- Elektronisch
- Inklusive Schalter für Beleuchtung
- Stufenlose Steuerung durch Phasenanschnitt

129,00 €



Drehzahlregler

- Mit Magnetventilanschluss
- Höhe Schalterknebel: 20 mm

Modell	5AEHR/Z	7AEHR/Z
Elektroanschluss	5A, 230 V, 50 Hz	7A, 230 V, 50 Hz
Maße (BxTxH)	260 x 210 x 170 mm	240 x 190 x 160 mm
Preis	219,00 €	279,00 €

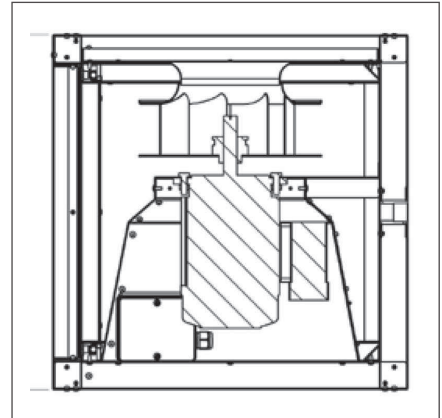


Drehzahlregler

- Transformatorisch
- Höhe Schalterknebel: 20 mm

Modell	TSD05	TSD10
Elektroanschluss	5A, 400 V, 50 Hz	10A, 400 V, 50 Hz
Maße (BxTxH)	240 x 300 x 250 mm	400 x 300 x 250 mm
Preis	609,00 €	869,00 €





Abluftboxen Serie „VRB“

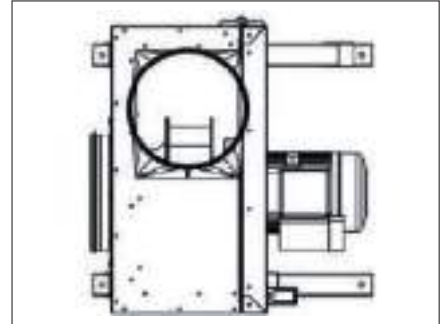
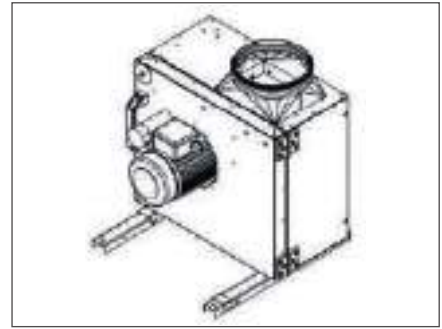
Bei den Abluftboxen der Serie VRB befinden sich die Motoren außerhalb des Luftstroms und entsprechen daher VDI 2052, was den Einsatz in fetthaltiger Küchenabluft ermöglicht.

Herstellererklärung und Betriebsanleitung entsprechend der Maschinenrichtlinie 89/392/EWG.

Rückwärts gekrümmtes Radialrad mit hohem Wirkungsgrad und ist empfindlich gegen Verschmutzung.

- Gehäuse: doppelwandig Schallisoliert, aus verzinktem Stahlblech
- Mineralwollisolierung: 40 mm dick, nicht brennbar nach DIN 4102
- Boden: als Fettwanne ausgebildet
- Mit Ablassstopfen
- Drehzahl ist steuerbar über einen Stufenregler
- Paneel oben und seitlich: abnehmbar
- Wartungs und Reinigungs Paneel mit Griff abnehmbar
- Luftausgang wahlweise von beiden Seitenteilen oder von oben

Maße (BxTxH)	Stromaufnahme	Leistung	Druck	Frei ausblasend	Code	Preis
500 x 500 x 500 mm	230 V / 2,1 A	0,26 kW	700 Pa	1700 m ³ / Std.	VRB1700	1.369,00 €
500 x 500 x 500 mm	230 V / 3,4 A	0,45 kW	800 Pa	2700 m ³ / Std.	VRB2700	1.489,00 €
500 x 500 x 500 mm	230 V / 4,1 A	0,70 kW	980 Pa	3300 m ³ / Std.	VRB3300	1.549,00 €
500 x 500 x 500 mm	230 V / 7,6 A	1,17 kW	1050 Pa	3900 m ³ / Std.	VRB3900	1.619,00 €
700 x 700 x 700 mm	230 V / 2,8 A	0,50 kW	520 Pa	4200 m ³ / Std.	VRB4200	1.829,00 €
700 x 700 x 700 mm	230 V / 4,5 A	0,79 kW	650 Pa	5800 m ³ / Std.	VRB5800	2.019,00 €
700 x 700 x 700 mm	230 V / 7,9 A	1,29 kW	650 Pa	8100 m ³ / Std.	VRB8100	2.129,00 €



Abluftboxen Serie „VRK“

Die VRK Baureihe wurde speziell für die harten Betriebsbedingungen in gewerblichen Küchen entwickelt.

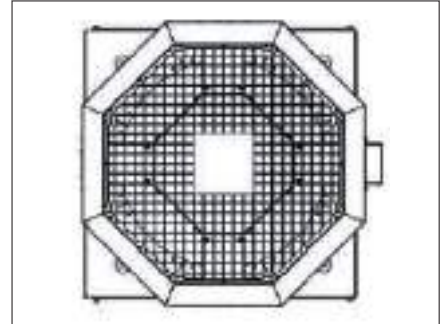
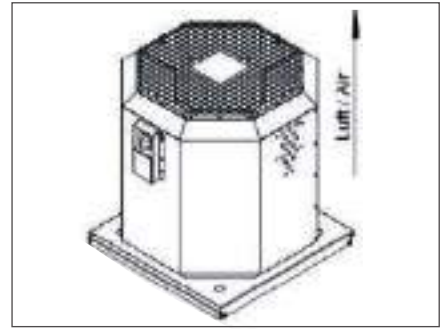
Die Ablufttemperatur darf bis zu 120°C betragen.

Das rückwärtsgekrümmte Radialrad bringt doppelten Nutzen, hoher Wirkungsgrad und minimale Verschmutzung.

Durch den Umbau der Türscharniere ist die Ausblasrichtung auch horizontal möglich.

- Gehäuse: 40 mm doppelwandig Schallisoliert, verzinkt
- Motor: außerhalb des Luftstroms
- Boden: als Fettwanne ausgebildet
- Für Küchenabluftführung gem. VDI 2052
- Motor Drehzahlsteuerbar
- Ventilatoreinheit zur Reinigung und Revision ausschwenkbar
- Motorvollschutz durch externes Auslösegerät
- Thermokontakt auf Klemmen geführt
- Es sind verschiedene Luftausgangspositionen möglich

Maße (BxTxH)	Stromaufnahme	Leistung	Druck	Frei ausblasend	Code	Preis
492 x 435 x 265 mm	230 V / 1,8 A	0,26 kW	690 Pa	1700 m ³ / Std.	VRK1720	1.469,00 €
591 x 521 x 315 mm	230 V / 3,2 A	0,45 kW	800 Pa	2700 m ³ / Std.	VRK2725	1.779,00 €
592 x 522 x 315 mm	230 V / 4,1 A	0,72 kW	1000 Pa	3600 m ³ / Std.	VRK3631	1.959,00 €
832 x 750 x 365 mm	230 V / 2,9 A	0,53 kW	520 Pa	4400 m ³ / Std.	VRK4435	2.309,00 €
700 x 624 x 365 mm	230 V / 7,8 A	1,20 kW	1300 Pa	4500 m ³ / Std.	VRK4535	2.419,00 €
832 x 750 x 365 mm	230 V / 4,7 A	0,85 kW	640 Pa	5800 m ³ / Std.	VRK5835	2.499,00 €
1016 x 915 x 510 mm	230 V / 4,7 A	1,34 kW	780 Pa	7700 m ³ / Std.	VRK7740	2.989,00 €
890 x 890 x 440 mm	400 V / 4,5 A	2,10 kW	900 Pa	9500 m ³ / Std.	VRK9540	3.319,00 €



Abluftboxen Serie „VRD“



Die Dachlüfter der Baureihe VRD wurden speziell für die harten Betriebsbedingungen eines Küchenventilators entwickelt. Der Antriebsmotor ist gemäß VDI vom Luftstrom getrennt.

- Gehäuse aus seewasserfestem Aluminium
- Motor außerhalb des Luftstroms nach VDI 2052
- Motor spannungsregalbar
- Mit Fettauffangwanne
- Mit Auslaufhahn
- Revisionschalter am Gehäuse
- Ventilator kann für Reinigungsarbeiten aufgeklappt werden

Maße (BxTxH)	Stromaufnahme	Leistung	Druck	Frei ausblasend	Code	Preis
694 x 602 x 632 mm	230 V / 2,9 A	0,54 kW	450 Pa	3600 m ³ / Std.	VRD3600	1.749,00 €
565 x 441 x 497 mm	230 V / 5,0 A	0,88 kW	1100 Pa	3800 m ³ / Std.	VRD3800	1.869,00 €
790 x 674 x 790 mm	230 V / 4,3 A	0,81 kW	600 Pa	6000 m ³ / Std.	VRD6000	2.069,00 €
790 x 674 x 790 mm	230 V / 7,2 A	1,24 kW	750 Pa	8000 m ³ / Std.	VRD8000	2.289,00 €

Abluftreinigungsanlage mit Motor-Ventilator

- Bestens geeignet für Restaurantküchen, Imbissbetriebe, Metzgereien und Fabrikationsbetriebe

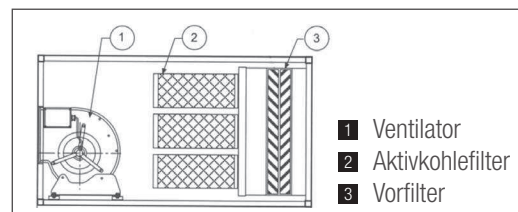
Maße (BxTxH)	Leistung	m ³ / Std.	U/min	m ³	Orderware	Code	Preis
670 x 1750 x 670	400 V, 1,1 kW	3000	1560	1,2	-	A130	3.019,00 €
980 x 1850 x 750	400 V, 1,5 kW	4500	1260	1,2	-	A145	4.119,00 €
1280 x 1750 x 800	400 V, 2,2 kW	6000	1100	1,2	-	A160	5.149,00 €
1590 x 1750 x 800	400 V, 3,0 kW	7500	1100	1,2		A175	6.029,00 €
1280 x 1850 x 980	400 V, 3,0 kW	9000	860	1,2		A190	7.109,00 €



Abluftreinigungsanlage mit Motor-Ventilator


- Bestens geeignet für Restaurantküchen, Imbissbetriebe, Metzgereien und Fabrikationsbetriebe

Maße (BxTxH)	Leistung	m ³ / Std.	U/min	m ³	Code	Preis
670 x 1100 x 430 mm	230 V, 0,42	1500	1400	0,8	ECL5	1.859,00 €
670 x 1200 x 670 mm	230 V, 0,55	3000	1400	1,0	ECL9	2.469,00 €



Abluftreinigungsanlage mit mit Gebläse

- Doppelseitig ansaugender Radialventilator
- Schallgedämmtes Gehäuse
- Ohne VDI 2052

Maße (BxTxH)	Volt	Leistung	m ³ / Std.	Gewicht	Orderware	Code	Preis
600 x 600 x 600 mm	230 V	0,42 kW	2000	33 kg	-	ACC9/9-4	799,00 €
600 x 600 x 600 mm	230 V	0,55 kW	3000	36 kg	-	ACC10/10	849,00 €
750 x 750 x 750 mm	230 V	0,73 kW	4000	67 kg	-	ACC12/12	1.139,00 €
750 x 750 x 750 mm	230 V	1,1 kW	6000	67 kg	-	ACC12/12-400V	1.159,00 €
900 x 900 x 900 mm	230 V	2,2 kW	8000	80 kg		ACC 15/15	3.199,00 €



Montagezubehör

- Weitere Montageteile auf Anfrage möglich

Wickelfalzrohr

- 3,00 m Stücke

Ø 250 mm	Ø 315 mm
1/250	1/315
109,00 €	139,00 €



Rohrverbinder

Ø 250 mm	Ø 315 mm
2/250	2/315
16,99 €	20,99 €



90° Bogen

Ø 250 mm	Ø 315 mm
3/250	3/315
69,00 €	99,00 €



45° Bogen

Ø 250 mm	Ø 315 mm
4/250	4/315
59,00 €	59,00 €



Reduzierung

- Asymmetrisch
- von 250 Ø auf 315 Ø mm

Ø 250 mm	Ø 315 mm
5/250	5/315
69,00 €	69,00 €



Deflektorhaube

- mit Ablauf

Ø 250 mm	Ø 315 mm
6/250	6/315
289,00 €	319,00 €



Regendachhaube

Ø 250 mm	Ø 315 mm
7/250	7/315
169,00 €	259,00 €



Rohrschelle

Ø 250 mm	Ø 315 mm
8/250	8/315
10,99 €	11,99 €



Bundkragen

- mit Platte

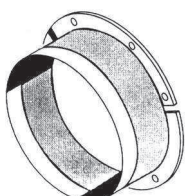
Ø 250 mm	Ø 315 mm
9/250	9/315
39,00 €	49,00 €



Bundkragen

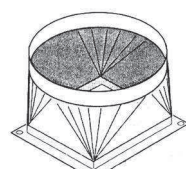
- lose

Ø 250 mm	Ø 315 mm
10/250	10/315
28,99 €	39,00 €



Ausblasstutzen

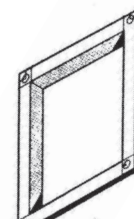
Ø 250 mm	Ø 315 mm
11/250	11/315
109,00 €	99,00 €



Winkelrahmen


- Ø 25 mm

300/300 mm	400/400 mm
12/250	12/400
49,00 €	49,00 €



Systemkonsolen

- Mit Verstrebung aus Edelstahl
- Rostfrei
- Für Schwerlasten
- 1 Paar



Code	SK500	SK600	SK750	SK900	SK1000
Auflagelänge	500 mm	600 mm	750 mm	900 mm	1000 mm
Preis	269,00 €	279,00 €	299,00 €	349,00 €	479,00 €





SPÜLTECHNIK- WELT

Glasklar – eine einladend gedeckte Tafel verschafft dem Gast einen ersten Eindruck und stellt somit das Aushängeschild einer Gastronomie dar. Jeder Gast wünscht von sauberem Geschirr und Besteck zu speisen. Erlangen Sie klarste Spülergebnisse und durchdringende Sauberkeit mit den Spülmaschinen und Spülmöbeln! Die Edelstahlspülmöbel lassen sich außerdem einfach reinigen.

Ob Gläserspülmaschine, klassische Gewerbe-Spülmaschine, Haubenmaschine, Spülbecken oder Spülzubehör, in der Spültechnikwelt finden Sie das passende Produkt. Bringen Sie Glanz in die Küche und auf die Tafeln.

Eine Gastro-Spülmaschine kann bis zu vier verschiedene Pumpen beinhalten.

Wir zeigen, welche wofür eingesetzt wird:



Spülmittel-Dosier-Pumpe

Dosiert in regelmäßigen Abständen das Spülmittel, somit muss es nicht selbst zugeführt werden.



Klarspüler Pumpe

Dosiert bestimmte Menge Klarspüler in den Boiler.



Waschpumpe

Bringt das Wasser für den Spülgang in Umlauf.



Laugenpumpe

Führt einen Teil des verschmutzten Wassers in den Abfluss (wird nur benötigt, wenn Abfluss höher liegt als Ablauf der Maschine).



Spülmaschinen Serie PRO

DIGITALE STEUERUNG

NEU

Die Maschinen der Serie PRO setzen den Fokus auf geringe Verbrauchswerte und absolute Zuverlässigkeit. Durch die digitale Steuerung sind sie einfach zu bedienen und zählen auf Grund der neuesten digitalen Elektronik zu den technologischen Vorreitern. Dank der vielen Optionen und Modi handelt es sich hierbei um das ideale Produkt für die professionelle Gastronomie.

Mit Hilfe eines digitalen Bedienfeldes lassen sich die Maschinen einfach und intuitiv bedienen. So kann zwischen 4 Waschmodi gewählt werden und ein LED-System unterstützt mit visuellen Signalen. Dank des leistungsstarken Doppelfiltersystems im Tank und exklusive Waschpumpen wird der mechanische Spülvorgang durch Kombination der Pumpleistung mit den speziellen Sprüharmen perfektioniert. Außerdem gewährleisten die voneinander getrennt arbeitenden Spülarme eine hohe Spül- und Nachspülkraft.

Digitales Bedienfeld

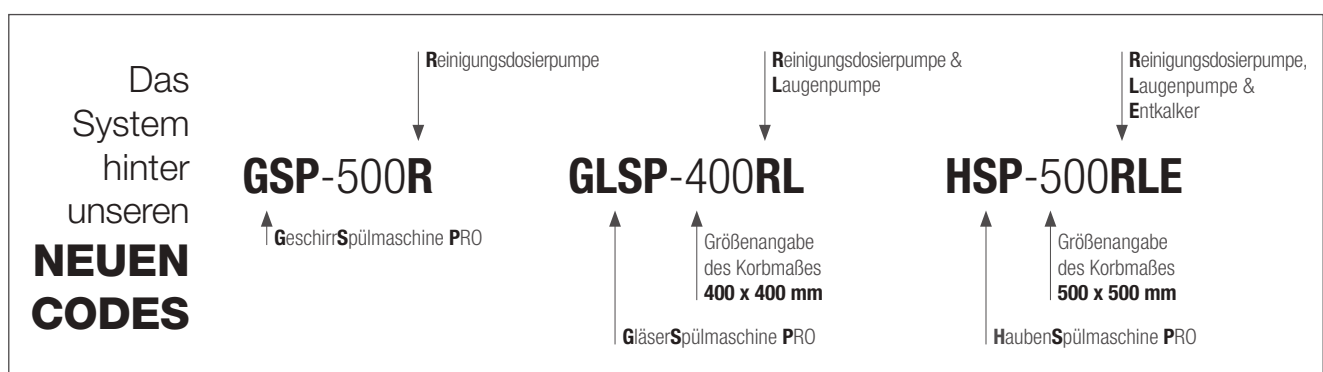
- 4 Spülprogramme
- LED-System



Doppelwandige Tür und Gehäuse

- Reduzierung von Lärm und Wasserverlusten

Spültank komplett aus Edelstahl AISI 304





Geschirrspülmaschine PRO

MADE IN ITALY

- | | | | |
|-------------------------|---------------------------------------|----------------------|--|
| ■ Bedienfeld: | Digitales Bedienfeld mit Tasten | ■ Stundenleistung: | bis 30 Waschzyklen |
| ■ Material: | Innen und außen aus Edelstahl AIS 304 | ■ Wasservorlaufzeit: | max. 55°C |
| ■ Material Spülarm: | Edelstahl | ■ Korbabmessungen: | 500 x 500 mm |
| ■ Material Nachspülarm: | Kunststoff | ■ Zubehör: | 1 Universalkorb,
2 Tellerkörbe,
1 Besteckhalter,
1 Einlaufschlauch,
1 Ablaufschlauch
1 Klarspülschlauch |
| ■ Steuerung: | Elektromechanische Steuerung | | |
| ■ Waschzyklen: | 2, 3, 4, 8 Min. | | |
| ■ Wasserverbrauch: | 2,4 l/Zyklus | | |

NEU

KOMPAKTE
AUSFÜHRUNG ZUR
RAUMOPTIMIERUNG



TIEFGEZOGENE
KORBHALTERUNG MIT
ABGERUNDETEN ECKEN



GERINGER
WASSER- UND
STROMVERBRAUCH



Modell	GSP-500R	GSP-500RL	GSP-500RLE
Maße (BxTxH)	570 x 610 x 820 mm	570 x 610 x 820 mm	570 x 610 x 820 mm
Türhöhe	345 mm	345 mm	345 mm
Einschubhöhe	320 mm	320 mm	320 mm
Elektrischer Anschluss	4,9 kW, 400 V, 50 Hz	4,9 kW, 400 V, 50 Hz	4,9 kW, 400 V, 50 Hz
Geräuschpegel	63 dBA	63 dBA	63 dBA
Gewicht	54 kg	54 kg	54 kg
Spülprogramme	4	4	4
Spültankvolumen	23 Liter	23 Liter	23 Liter
doppelwandige Tür	✓	✓	✓
doppelwandiger Korpus	✓	✓	✓
getrennte Spül- und Nachspülarme	✓	✓	✓
kalt nachspülen	-	-	-
Klarspülmittel-dosierung	✓	✓	✓
peristaltische Klarspülmittelpumpe	-	-	✓
peristaltische Spülmittelpumpe	✓	✓	✓
Abwasserpumpe	-	✓	✓
Entkalker	-	-	✓
Preis	2.079,00 €	2.279,00 €	2.479,00 €



Gläserspülmaschine PRO

MADE IN ITALY

- | | | | |
|-------------------------|---------------------------------------|----------------------------|---|
| ■ Bedienfeld: | Digitales Bedienfeld mit Tasten | ■ Wasserverbrauch: | 2,4 l/Zyklus |
| ■ Material: | Innen und außen aus Edelstahl AIS 304 | ■ Stundenleistung: | bis 30 Waschzyklen |
| ■ Material Spülarm: | Edelstahl | ■ Wasservorlauftemperatur: | max. 55°C |
| ■ Material Nachspülarm: | Kunststoff | ■ Korbabmessungen: | 400 x 400 mm |
| ■ Steuerung: | Elektromechanische Steuerung | ■ Zubehör: | 2 Universalkörbe,
1 Besteckhalter,
1 Einlaufschlauch,
1 Ablaufschlauch
1 Klarspülschlauch |
| ■ Waschzyklen: | 2, 3, 4, 8 Min. | | |

NEU



KOMPAKTE
AUSFÜHRUNG ZUR
RAUMOPTIMIERUNG



TIEFGEZOGENE
KORBHALTERUNG MIT
ABGERUNDETEN ECKEN



GERINGER
WASSER- UND
STROMVERBRAUCH



Modell	GLSP-400R	GLSP-400RL	GLSP-400RLE
Maße (BxTxH)	460 x 515 x 680 mm	460 x 515 x 680 mm	460 x 515 x 680 mm
Türhöhe	295 mm	295 mm	295 mm
Einschubhöhe	280 mm	280 mm	280 mm
Elektrischer Anschluss	230 V, 3,07 kW, 50 Hz	230 V, 3,07 kW, 50 Hz	230 V, 3,07 kW, 50 Hz
Geräuschpegel	48 dBA	48 dBA	48 dBA
Gewicht	34 kg	34 kg	34 kg
Spülprogramme	4	4	4
Spültankvolumen	14 Liter	14 Liter	14 Liter
doppelwandige Tür	✓	✓	✓
doppelwandiger Korpus	✓	✓	✓
getrennte Spül- und Nachspülarme	✓	✓	✓
kalt nachspülen	✓	✓	✓
Klarspülmittel-dosierung	✓	✓	✓
peristaltische Klarspülmittelpumpe	-	-	✓
peristaltische Spülmittelpumpe	✓	✓	✓
Abwasserpumpe	-	✓	✓
Entkalker	-	-	✓
Preis	1.759,00 €	1.859,00 €	1.959,00 €



Haubenspülmaschine PRO



- | | | | |
|-------------------------|---------------------------------------|--------------------|--|
| ■ Bedienfeld: | Digitales Bedienfeld mit Tasten | ■ Wasserverbrauch: | 2,6 l/Zyklus |
| ■ Material: | Innen und außen aus Edelstahl AIS 304 | ■ Stundenleistung: | 8-30 Waschzyklen |
| ■ Material Spülarm: | Edelstahl | ■ Korbabmessungen: | 500 x 500 mm |
| ■ Material Nachspülarm: | Kunststoff | ■ Zubehör: | 1 Universalkorb,
1 Tellerkorb (2x 18 Teller),
2 Besteckkörbe |
| ■ Steuerung: | Elektromechanische Steuerung | | 1 Einlaufschlauch,
1 Ablaufschlauch |
| ■ Waschzyklen: | 4, 8 Min. | | 1 Klarspülschlauch |

NEU

KOMPAKTE
AUSFÜHRUNG ZUR
RAUMOPTIMIERUNG



TIEFGEZOGENE
KORBHALTERUNG MIT
ABGERUNDETEN ECKEN



GERINGER
WASSER- UND
STROMVERBRAUCH



Modell	HSP-500R	HSP-500RL	HSP-500RLE
Maße (BxTxH)	655 x 785 x 1480 / 1930 mm	655 x 785 x 1480 / 1930 mm	655 x 785 x 1480 / 1930 mm
Türhöhe	430 mm	430 mm	430 mm
Einschubhöhe	405 mm	405 mm	405 mm
Elektrischer Anschluss	6,52 kW, 400 V, 50 Hz	6,52 kW, 400 V, 50 Hz	6,52 kW, 400 V, 50 Hz
Geräuschpegel	63 dBA	63 dBA	68 dBA
Gewicht	117 kg	117 kg	120 kg
Spülprogramme	4	4	4
Spültankvolumen	20 Liter	20 Liter	30 Liter
doppelwandige Tür	✓	✓	✓
doppelwandiger Korpus	✓	✓	✓
getrennte Spül- und Nachspülarme	✓	✓	✓
kalt nachspülen	-	-	-
Klarspülmittel-dosierung	✓	✓	✓
peristaltische Klarspülmittelpumpe	-	-	✓
peristaltische Spülmittelpumpe	✓	✓	✓
Abwasserpumpe	-	✓	✓
Entkalker	-	-	✓
Preis	3.149,00 €	3.599,00 €	3.949,00 €

Zu- und Ablauftisch

TOPSELLER

MADE IN ITALY

- Für Haubenspülmaschinen ECO und PRO
- Anbaufähig
- Mit Grundboden und Untergestell

Maße (BxTxH)	Position: links	Position: rechts	Preis
630 x 520 x 865 mm	ALTGL-630	ALTGR-630	599,00 €
1000 x 520 x 865 mm	ALTGL-1000	ALTGR-1000	759,00 €
1300 x 520 x 865 mm	ALTGL-1300	ALTGR-1300	989,00 €



Zulauftisch mit Becken

TOPSELLER

MADE IN ITALY

- Für Haubenspülmaschinen ECO und PRO
- Anbaufähig
- Mit Grundboden und Untergestell

Maße (BxTxH)	Position: links	Position: rechts	Preis
1190 x 650 x 890 mm	ALTGBL-1200	ALTGBR-1200	1.269,00 €



Zulauf Tisch mit Becken und Schacht

TOPSELLER

MADE IN ITALY

- Für Haubenspülmaschinen ECO und PRO
- Anbaufähig
- Mit Grundboden und Untergestell

Maße (BxTxH)	Position: links	Position: rechts	Preis
1190 x 650 x 890 mm	ALTGBL-1200S	ALTGBR-1200S	1.319,00 €



Konsole

TOPSELLER

MADE IN ITALY

- Für Haubenspülmaschinen ECO und PRO
- Hergestellt aus hochwertigem Edelstahl

Maße (BxTxH)	Position: links	Position: rechts	Preis
600 x 520 x 200 mm	KL	KR	279,00 €





Zubehör für Spülmaschinen



UGGSP | Untergestell

- Für Haubenspülmaschinen
- Maße: 587 x 565 x 450 mm

259,00 €



0042 | Besteckköcher

- Hergestellt aus Kunststoff
- Maße: 107 x 107 x 140 mm

2,99 €

Wasserenthärter



RG8R

RG12R

RG16R

8 Liter


12 Liter

16 Liter

149,00 €

169,00 €

199,00 €



Spülkörbe

- Maße: 500 x 500 mm
- Stapelbar

Modell	Maße (BxTxH)	Code	Preis
1 Basiskorb	501 x 501 x 101 mm	153114002	22,99 €
2 Besteckkorb <ul style="list-style-type: none"> ■ Netzartiger Boden ■ Kleinteile können nicht durchfallen ■ Sauberkeit garantiert, auch bei großer Menge Besteck 	501 x 501 x 101 mm	153114005	22,99 €
3 Tellerkorb <ul style="list-style-type: none"> ■ Für 18 Teller ■ Sicherer Stand der Teller durch Stege als Abstandhalter ■ Schräglage der Teller durch Zwischenräume für optimales Waschergebnis 	501 x 501 x 101 mm	153114001	24,99 €
4 Tablettkorb <ul style="list-style-type: none"> ■ Für 9 Tablett ■ Sicherer Stand der Tablett durch Stege als Abstandhalter 	501 x 501 x 101 mm	153114010	24,88 €
5 Tassenkorb <ul style="list-style-type: none"> ■ Für 16 Tassen mit einer Grundfläche von 112 x 112 mm 	501 x 501 x 101 mm, H = 825 mm	153114020	29,99 €
	501 x 501 x 141 mm, H = 122,2 mm	153114021	49,00 €
6 Gläserkorb <ul style="list-style-type: none"> ■ Für 25 Gläser mit einem Durchmesser von 89 mm 	501 x 501 x 101 mm, Gläserhöhe: 82,5 mm	153114024	39,00 €
	501 x 501 x 141 mm, Gläserhöhe: 122,2 mm	153114025	54,00 €
	501 x 501 x 181 mm, Gläserhöhe: 162,0 mm	153114026	64,00 €
	501 x 501 x 222 mm, Gläserhöhe: 200,0 mm	153114027	84,00 €
	501 x 501 x 261 mm, Gläserhöhe: 238,0 mm	153114067	94,00 €
7 Gläserkorb <ul style="list-style-type: none"> ■ Für 36 Gläser mit einem Durchmesser von 74 mm 	501 x 501 x 101 mm, Gläserhöhe: 82,5 mm	153114028	39,00 €
	501 x 501 x 141 mm, Gläserhöhe: 122,2 mm	153114029	54,00 €
	501 x 501 x 181 mm, Gläserhöhe: 162,0 mm	153114030	64,00 €
	501 x 501 x 222 mm, Gläserhöhe: 200,0 mm	153114031	84,00 €

Glastrockner

- 370 W, 230 V, 50 Hz
- Heißlufttrockner
- Edelstahlgehäuse

Modell	Bepo-1	Bepo-2
Maße (BxTxH)	360 x 340 x 510 mm	595 x 322 x 510 mm
Kapazität	300-360 Gläser / Std.	600-720 Gläser / Std.
Glaspolier Quasten	5	8
Preis	1.219,00 €	1.599,00 €



Bepo-E | Besteckpoliermaschine

- Geeignet für Gabeln, Löffel und Messer
- Maße: 600 x 600 x 400 mm
- Elektrischer Anschluss: 600 W, 230 V, 50 Hz
- Ultraviolette Lampe: 8 W
- 3 kg Polierkapazität
- Kapazität: 3000 Stück/Stunde
- Edelstahlgehäuse
- Für (Getreide-)Granulat (nicht im Lieferumfang enthalten)

1.899,00 €





Kompakter Fettabscheider

TOPSELLER
MADE IN GERMANY

- In Abmessung, Funktion und Ausführung angelehnt an DIN 4040
- Aus Edelstahl mit integriertem Schlammfang
- Aus „Nirosta“- Qualitätswerkstoff 1.4301
- Geruchsdichtung, Deckel mit Klammerverschlüssen
- Zu- und Ablaufanschlusstutzen DN50
- Inklusive Anschlussstutzen mit Kugelhahn zur Entleerung des Behälters
- 3 Jahre Garantie (ausgenommen Dichtungsmaterial)
- Inklusive Prüfzeichen + Zertifikat vom Deutschen Institut für Bautechnik über die allgemeine bauaufsichtliche
- Inklusive Zulassung mit der Nr.: Z-54.6-224/339/340

Modell	1 WNG-1	2 WNG-2	3 WNG-3
Maße (BxTxH)	655 x 340 x 316 mm	730 x 413 x 409 mm	900 x 540 x 629 mm
Volumen Fettabscheideraum	20 Liter	44 Liter	132 Liter
Volumen Schlammfang	10 Liter	16 Liter	52 Liter
Durchflussmenge	5 Liter / Min.	5 Liter / Min.	5 Liter / Min.
Gewicht	19 kg / 20 kg	34 kg / 35 kg	59 kg / 60 kg
Preis	1.059,00 €	1.189,00 €	1.509,00 €



1



2



3

Handwaschbecken

TOPSELLER

- Hergestellt aus Edelstahl
- Inklusive Wasserhahn
- Mit Ablaufgarnitur
- Ohne Syphon

Modell	1 IP0030	2 IP0032	3 IP0074
Maße (BxTxH)	380 x 290 mm	400 x 320 mm	400 x 400 x 235 mm
Beckenmaße	330 x 220 x 110 mm	330 x 220 x 110 mm	Ø 340 mm, Höhe 130 mm
Wandmontage	✓	✓	✓
Aufkantung	60 mm	40 mm	100 mm
Anschluss	Kaltwasser	Kaltwasser	Kalt- & Warmwasser
Kniebedienung	✓ Mechanischer Timer: 7 Sek.	✓ Mechanischer Timer: 7 Sek.	✓ Mechanischer Timer: 7 Sek.
Gewicht	2 kg / 2,6 kg	4,5 kg / 5,1 kg	7,5 kg / 8,1 kg
Preis	169,00 €	219,00 €	269,00 €



1



2



3



4

Handwaschbecken

TOPSELLER

- Hergestellt aus Edelstahl
- Inklusive Wasserhahn
- Mit Ablaufgarnitur
- Ohne Syphon

Modell	1 IP0073	2 IPS074	3 IP0076	4 IP0020
Maße (BxTxH)	480 x 350 mm	400 x 400 x 235 mm	500 x 500 x 235 mm	480 x 360 x 520 mm
Beckenmaße	350/430 x 280 x 130 mm	Ø 340 mm, Höhe 130 mm	400/440 x 370 x 140 mm	350/430 x 280 x 130 mm
Wandmontage	✓	✓	✓	✓
Aufkantung	40 mm	30 mm	100 mm	300 mm
Anschluss	Kalt- & Warmwasser	Kalt- & Warmwasser	Kalt- & Warmwasser	Kalt- & Warmwasser
Kniebedienung	✓ Mechanischer Timer: 7 Sek.	✓	✓ Mechanischer Timer: 7 Sek.	✓
Gewicht	8 kg / 8,9 kg	10,8 kg / 13 kg	9,5 kg / 10,1 kg	9 kg / 9,9 kg
Preis	299,00 €	229,00 €	329,00 €	299,00 €

IP0080 | Handwaschbecken mit Unterschrank

TOPSELLER

- Hergestellt aus Edelstahl
- Maße: 500 x 400 x 850 mm
- Beckenmaße: 430 x 285 x 150 mm
- Aufkantung: 100 mm
- Unterschrank mit Flügeltür
- Mechanischer Timer 7 Sek. durch Kniebedienung
- Inklusive Wasserhahn
- Kalt- & Warmwasseranschluss

519,00 €





1 2




3 4

Handwasch-Ausgussbeckenkombination

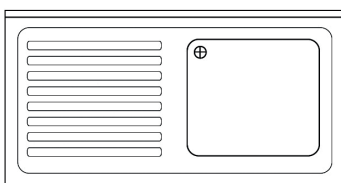
TOPSELLER

- Hergestellt aus Edelstahl
- Inklusive Ablaufgarnitur
- Oberfläche gebürstet
- Selbstmontage der FüÙe

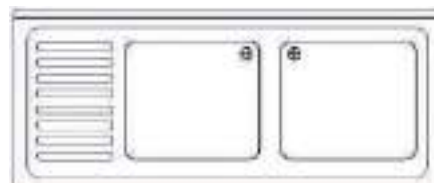
Modell	1 HWB56	2 HWB57	3 HWB6IP	4 HWB71P
TOPSELLER	✓	✓	-	-
MaÙe (BxTxH)	500 x 600 x 850 mm	500 x 700 x 850 mm	500 x 600 x 850 mm	500 x 700 x 850 mm
BeckenmaÙe Oben	350/430 x 280 x 130 mm	350/430 x 280 x 130 mm	350/430 x 280 x 130 mm	350/430 x 280 x 130 mm
BeckenmaÙe Unten	400 x 400 x 200 mm	400 x 400 x 200 mm	400 x 400 x 200 mm	400 x 400 x 200 mm
Armatur	Nur für Kaltwasser	Nur für Kaltwasser	Mischarmatur	Mischarmatur
Anschluss	Kaltwasser	Kaltwasser	Kalt- & Warmwasser	Kalt- & Warmwasser
Gewicht	50 kg / 60 kg	55 kg / 65 kg	15 kg / 17,2 kg	15,8 kg / 18 kg
Preis	339,00 €	389,00 €	549,00 €	559,00 €



1



2



3

Spülabdeckungen **Bautiefe 600 mm**



1 2 Becken ohne Abtropffläche

- Maße: 1200 x 600 mm

Beckenmaße (BxTxH)	Position Becken	Code	Preis
400 x 400 x 250 mm	mittig	SPA12602BM44	419,00 €
500 x 400 x 250 mm	mittig	SPA12602BM54	449,00 €

3 2 Becken mit Abtropffläche

- Maße: 1500 x 600 mm

Beckenmaße (BxTxH)	Position Becken	Code	Preis
400 x 400 x 200 mm	rechts	SPA15602BR44-2	459,00 €
400 x 400 x 200 mm	links	SPA15602BL44-2	459,00 €
400 x 400 x 250 mm	rechts	SPA15602BR44	459,00 €
400 x 400 x 250 mm	links	SPA15602BL44	459,00 €

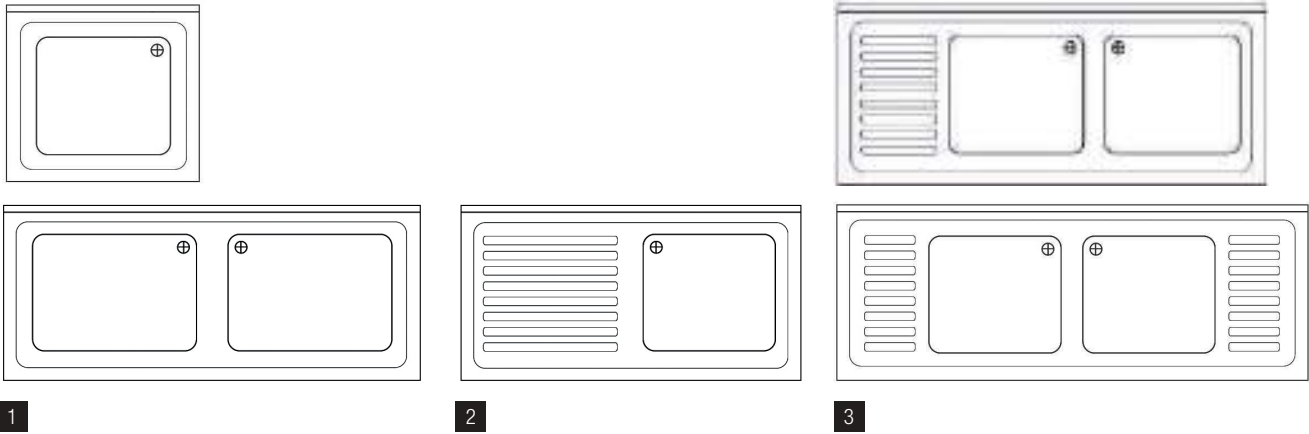
2 1 Becken mit Abtropffläche

- Maße: 1000 x 600 mm

Beckenmaße (BxTxH)	Position Becken	Code	Preis
400 x 500 x 250 mm	rechts	SPA10601BR45	319,00 €
400 x 500 x 250 mm	links	SPA10601BL45	319,00 €

- Maße: 1200 x 600 mm

Beckenmaße (BxTxH)	Position Becken	Code	Preis
400 x 400 x 200 mm	rechts	SPA12601BR44-2	309,00 €
400 x 400 x 200 mm	links	SPA12601BL44-2	309,00 €
400 x 500 x 250 mm	rechts	SPA12601BR45	319,00 €
400 x 500 x 250 mm	links	SPA12601BL45	319,00 €



Spülabdeckungen **Bautiefe 700 mm**



1 Mit Becken ohne Abtropffläche

■ 1 Becken, Maße: 800 x 700 mm

Beckenmaße (BxTxH)	Position Becken	Code	Preis
500 x 500 x 250 mm	mittig	SPA8701BM55	299,00 €

■ 2 Becken, Maße: 1200 x 700 mm

Beckenmaße (BxTxH)	Position Becken	Code	Preis
400 x 500 x 250 mm	mittig	SPA12702BM45	439,00 €
500 x 500 x 250 mm	mittig	SPA12702BM55	489,00 €

2 1 Becken mit Abtropffläche

■ Maße: 1200 x 700 mm

Beckenmaße (BxTxH)	Position Becken	Code	Preis
500 x 500 x 250 mm	rechts	SPA12701BR55	339,00 €
500 x 500 x 250 mm	links	SPA12701BL55	339,00 €

■ Maße: 1400 x 700 mm

Beckenmaße (BxTxH)	Position Becken	Code	Preis
500 x 500 x 250 mm	rechts	SPA14701BR65	379,00 €
500 x 500 x 250 mm	links	SPA14701BL65	379,00 €

3 2 Becken mit Abtropffläche

■ Maße: 1600 x 700 mm

Beckenmaße (BxTxH)	Position Becken	Code	Preis
400 x 500 x 250 mm	rechts	SPA16702BR45	499,00 €
400 x 500 x 250 mm	links	SPA16702BL45	499,00 €

■ Maße: 1900 x 700 mm

Beckenmaße (BxTxH)	Position Becken	Code	Preis
500 x 500 x 250 mm	rechts	SPA19702BR55	569,00 €
500 x 500 x 250 mm	links	SPA19702BL55	569,00 €

■ Maße: 2000 x 700 mm

Beckenmaße (BxTxH)	Position Becken	Code	Preis
500 x 500 x 250 mm	mittig	SPA20702BM55	569,00 €



1



2

Spültische **Bautiefe 600 mm**

- Beckenmaße: 500 x 500 x 300 mm
- Aufkantung: 100 mm
- Ohne Grundboden
- Zerlegt zur Selbstmontage
- Mit Abtropffläche

1 1 Becken

- Position Becken: rechts

Maße (BxTxH)	Code	Preis
1000 x 600 x 850 mm	SP010601BR	449,00 €
1200 x 600 x 850 mm	SP012601BR	479,00 €
1400 x 600 x 850 mm	SP014601BR	529,00 €
1600 x 600 x 850 mm	SP016601BR	599,00 €

- Position Becken: links

Maße (BxTxH)	Code	Preis
1000 x 600 x 850 mm	SP010601BL	449,00 €
1200 x 600 x 850 mm	SP012601BL	479,00 €
1400 x 600 x 850 mm	SP014601BL	529,00 €
1600 x 600 x 850 mm	SP016601BL	599,00 €

2 2 Becken

- Position Becken: rechts

Maße (BxTxH)	Code	Preis
1000 x 600 x 850 mm	SP014602BR	579,00 €
1200 x 600 x 850 mm	SP016602BR	619,00 €
1400 x 600 x 850 mm	SP018602BR	779,00 €
1600 x 600 x 850 mm	SP020602BR	749,00 €

- Position Becken: links

Maße (BxTxH)	Code	Preis
1000 x 600 x 850 mm	SP014602BL	579,00 €
1200 x 600 x 850 mm	SP016602BL	619,00 €
1400 x 600 x 850 mm	SP018602BL	669,00 €
1600 x 600 x 850 mm	SP020602BL	719,00 €



1



2

Spültische **Bautiefe 700 mm**

- Beckenmaße: 500 x 500 x 300 mm
- Aufkantung: 100 mm
- Ohne Grundboden
- Zerlegt zur Selbstmontage
- Mit Abtropffläche

1 1 Becken

- Position Becken: rechts

Maße (BxTxH)	Code	Preis
1000 x 700 x 850 mm	SP010701BR	489,00 €
1200 x 700 x 850 mm	SP012701BR	499,00 €
1400 x 700 x 850 mm	SP014701BR	529,00 €

- Position Becken: links

Maße (BxTxH)	Code	Preis
1000 x 700 x 850 mm	SP010701BL	489,00 €
1200 x 700 x 850 mm	SP012701BL	509,00 €
1400 x 700 x 850 mm	SP014701BL	529,00 €

2 2 Becken

- Position Becken: rechts

Maße (BxTxH)	Code	Preis
1400 x 700 x 850 mm	SP014702BR	629,00 €
1600 x 700 x 850 mm	SP016702BR	639,00 €
1800 x 700 x 850 mm	SP018702BR	669,00 €
2000 x 700 x 850 mm	SP020702BR	679,00 €

- Position Becken: links

Maße (BxTxH)	Code	Preis
1400 x 700 x 850 mm	SP014702BL	629,00 €
1600 x 700 x 850 mm	SP016702BL	639,00 €
1800 x 700 x 850 mm	SP018702BL	669,00 €
2000 x 700 x 850 mm	SP020702BL	679,00 €



Spültische **Bautiefe 700 mm**

- Aufkantung: 100 mm
- Ohne Grundboden
- Zerlegt zur Selbstmontage

1 1 Becken ohne Abtropffläche

Außenmaße (BxTxH)	Beckenmaße (BxTxH)	Code	Preis
600 x 700 x 850 mm	400 x 500 x 300 mm	SP060701	389,00 €
700 x 700 x 850 mm	500 x 500 x 300 mm	SP070701	399,00 €
800 x 700 x 850 mm	600 x 500 x 300 mm	SP080701	409,00 €
1000 x 700 x 850 mm	800 x 510 x 350 mm	SPGG010	909,00 €
1200 x 700 x 850 mm	960 x 510 x 350 mm	SPGG012	929,00 €
1400 x 700 x 850 mm	1280 x 510 x 350 mm	SPGG014	949,00 €
1600 x 700 x 850 mm	1400 x 510 x 350 mm	SPGG016	1.009,00 €
1800 x 700 x 850 mm	1600 x 510 x 350 mm	SPGG018	1.099,00 €

2 2 Becken ohne Abtropffläche

Außenmaße (BxTxH)	Beckenmaße (BxTxH)	Code	Preis
1000 x 700 x 850 mm	400 x 500 x 300 mm	SP010702	579,00 €
1200 x 700 x 850 mm	500 x 500 x 300 mm	SP012702	609,00 €

3 1 Becken mit Abtropffläche

- Position Becken: rechts

Außenmaße (BxTxH)	Beckenmaße (BxTxH)	Code	Preis
1600 x 700 x 850 mm	800 x 510 x 300 mm	SPG016BL	1.029,00 €
1800 x 700 x 850 mm	960 x 510 x 300 mm	SPG018BL	1.119,00 €
2000 x 700 x 850 mm	1280 x 510 x 300 mm	SPG020BL	1.189,00 €

- Position Becken: links

Außenmaße (BxTxH)	Beckenmaße (BxTxH)	Code	Preis
1600 x 700 x 850 mm	800 x 510 x 300 mm	SPG016BR	1.029,00 €
1800 x 700 x 850 mm	960 x 510 x 300 mm	SPG018BR	1.119,00 €
2000 x 700 x 850 mm	1280 x 510 x 300 mm	SPG020BR	1.189,00 €



1



2

Spülzentren **Bautiefe 700 mm**

- Aufkantung: 100 mm
- Ohne Grundboden
- Zerlegt zur Selbstmontage
- Mit Rücksprung für Spülmaschinen

1 1 Becken mit Abtropffläche

- Position Becken: rechts

Außenmaße (BxTxH)	Beckenmaße (BxTxH)	Code	Preis
1400 x 700 x 850 mm	500 x 500 x 300 mm	SPOR14701BR	509,00 €

- Position Becken: links

Außenmaße (BxTxH)	Beckenmaße (BxTxH)	Code	Preis
1400 x 700 x 850 mm	500 x 500 x 300 mm	SPOR14701BL	509,00 €

1 2 Becken mit Abtropffläche

- Position Becken: rechts

Außenmaße (BxTxH)	Beckenmaße (BxTxH)	Code	Preis
1600 x 700 x 850 mm	400 x 500 x 300 mm	SPOR16702BR	619,00 €
1800 x 700 x 850 mm	500 x 500 x 300 mm	SPOR18702BR	649,00 €
2000 x 700 x 850 mm	500 x 500 x 300 mm	SPOR20702BR	679,00 €

- Position Becken: links

Außenmaße (BxTxH)	Beckenmaße (BxTxH)	Code	Preis
1600 x 700 x 850 mm	400 x 500 x 300 mm	SPOR16702BL	619,00 €
1800 x 700 x 850 mm	500 x 500 x 300 mm	SPOR18702BL	649,00 €
2000 x 700 x 850 mm	500 x 500 x 300 mm	SPOR20702BL	679,00 €



1



2

3

Spültische **Bautiefe 600 mm**

TOPSELLER

- Aufkantung: 100 mm
- Mit Grundboden
- Zerlegt zur Selbstmontage

1 Mit Becken ohne Abtropffläche

■ 1 Becken

Außenmaße (BxTxH)	Beckenmaße (BxTxH)	Code	Preis
600 x 600 x 950 mm	400 x 400 x 250 mm	SPG66BM1	269,00 €
700 x 600 x 950 mm	500 x 400 x 250 mm	SPG76BM1	279,00 €
800 x 600 x 950 mm	500 x 400 x 250 mm	SPG86BM1	319,00 €

■ 2 Becken

Außenmaße (BxTxH)	Beckenmaße (BxTxH)	Code	Preis
1000 x 600 x 950 mm	400 x 400 x 250 mm	SPG106BM2	419,00 €
1400 x 600 x 950 mm	500 x 400 x 250 mm	SPG146BM2	439,00 €
1800 x 600 x 950 mm	500 x 400 x 250 mm	SPG186BM2	499,00 €

2 1 Becken mit Abtropffläche

■ Position Becken: links

Außenmaße (BxTxH)	Beckenmaße (BxTxH)	Code	Preis
1000 x 600 x 950 mm	400 x 400 x 250 mm	SPG106BL1	369,00 €
1200 x 600 x 950 mm	500 x 400 x 250 mm	SPG126BL1	419,00 €

■ Position Becken: rechts

Außenmaße (BxTxH)	Beckenmaße (BxTxH)	Code	Preis
1000 x 600 x 950 mm	400 x 400 x 250 mm	SPG106BR1	369,00 €
1200 x 600 x 950 mm	500 x 400 x 250 mm	SPG126BR1	419,00 €

3 2 Becken mit Abtropffläche

■ Position Becken: links

Außenmaße (BxTxH)	Beckenmaße (BxTxH)	Code	Preis
1400 x 600 x 950 mm	400 x 400 x 250 mm	SPG146BL2	509,00 €
1600 x 600 x 950 mm	400 x 400 x 250 mm	SPG166BL2	539,00 €

■ Position Becken: rechts

Außenmaße (BxTxH)	Beckenmaße (BxTxH)	Code	Preis
1400 x 600 x 950 mm	400 x 400 x 250 mm	SPG146BR2	509,00 €
1600 x 600 x 950 mm	400 x 400 x 250 mm	SPG166BR2	539,00 €



1



2

3

Spültische **Bautiefe 700 mm**

TOPSELLER

- Aufkantung: 100 mm
- Mit Grundboden
- Zerlegt zur Selbstmontage

1 Mit Becken ohne Abtropffläche

■ 1 Becken

Außenmaße (BxTxH)	Beckenmaße (BxTxH)	Code	Preis
600 x 700 x 950 mm	400 x 500 x 250 mm	SPG67BM1	309,00 €
700 x 700 x 950 mm	400 x 500 x 250 mm	SPG77BM1	319,00 €
800 x 700 x 950 mm	500 x 500 x 250 mm	SPG87BM1	329,00 €

■ 2 Becken

Außenmaße (BxTxH)	Beckenmaße (BxTxH)	Code	Preis
1000 x 700 x 950 mm	400 x 500 x 250 mm	SPG107BM2	489,00 €
1200 x 700 x 950 mm	400 x 500 x 250 mm	SPG127BM2	509,00 €
1400 x 700 x 950 mm	500 x 500 x 250 mm	SPG147BM2	539,00 €

2 1 Becken mit Abtropffläche

■ Position Becken: links

Außenmaße (BxTxH)	Beckenmaße (BxTxH)	Code	Preis
1000 x 700 x 950 mm	400 x 500 x 250 mm	SPG107BL1	409,00 €
1200 x 700 x 950 mm	500 x 500 x 250 mm	SPG127BL1	429,00 €
1400 x 700 x 950 mm	500 x 500 x 250 mm	SPG147BL1	449,00 €

■ Position Becken: rechts

Außenmaße (BxTxH)	Beckenmaße (BxTxH)	Code	Preis
1000 x 700 x 950 mm	400 x 500 x 250 mm	SPG107BR1	409,00 €
1200 x 700 x 950 mm	500 x 500 x 250 mm	SPG127BR1	429,00 €
1400 x 700 x 950 mm	500 x 500 x 250 mm	SPG147BR1	449,00 €

3 2 Becken mit Abtropffläche

■ Position Becken: links

Außenmaße (BxTxH)	Beckenmaße (BxTxH)	Code	Preis
1800 x 700 x 950 mm	500 x 500 x 250 mm	SPG187BL2	539,00 €

■ Position Becken: rechts

Außenmaße (BxTxH)	Beckenmaße (BxTxH)	Code	Preis
1800 x 700 x 950 mm	500 x 500 x 250 mm	SPG187BR2	599,00 €



1



2



3

Spültische **Bautiefe 600 mm**



- Hergestellt aus Edelstahl
- Verschweißt
- Aufkantung: 40 mm
- Inklusive Grundboden

1 2 Becken ohne Abtropffläche

- Standrohrventil 2"

Außenmaße (BxTxH)	Beckenmaße (BxTxH)	Code	Preis
1200 x 600 x 850 mm	500 x 400 x 250 mm	SPT12602B	949,00 €

2 1 Becken mit Abtropffläche

- Position Becken: links, Standrohrventil 2"

Außenmaße (BxTxH)	Beckenmaße (BxTxH)	Code	Preis
1000 x 600 x 850 mm	500 x 400 x 250 mm	SPT10601BL	779,00 €
1200 x 600 x 850 mm	500 x 400 x 250 mm	SPT12601BL	789,00 €

- Position Becken: rechts, Standrohrventil 2"

Außenmaße (BxTxH)	Beckenmaße (BxTxH)	Code	Preis
1000 x 600 x 850 mm	500 x 400 x 250 mm	SPT10601BR	779,00 €
1200 x 600 x 850 mm	500 x 400 x 250 mm	SPT12601BR	789,00 €

3 2 Becken mit Abtropffläche

- Position Becken: links, Standrohrventil 1½"

Außenmaße (BxTxH)	Beckenmaße (BxTxH)	Code	Preis
1500 x 600 x 850 mm	400 x 400 x 250 mm	SPT15602BL	909,00 €
1800 x 600 x 850 mm	500 x 400 x 250 mm	SPT18602BL	1.129,00 €

- Position Becken: rechts, Standrohrventil 1½"

Außenmaße (BxTxH)	Beckenmaße (BxTxH)	Code	Preis
1500 x 600 x 850 mm	400 x 400 x 250 mm	SPT15602BR	909,00 €
1800 x 600 x 850 mm	500 x 400 x 250 mm	SPT18602BR	1.129,00 €



Spültische **Bautiefe 700 mm**

MADE IN GERMANY

- Hergestellt aus Edelstahl
- Verschweißt
- Aufkantung: 40 mm
- Inklusive Grundboden

1 Mit Becken ohne Abtropffläche

- 1 Becken, Standrohrventil 1½"

Außenmaße (BxTxH)	Beckenmaße (BxTxH)	Code	Preis
800 x 700 x 850 mm	500 x 500 x 250 mm	SPT8701B	759,00 €

- 2 Becken, Standrohrventil 2"

Außenmaße (BxTxH)	Beckenmaße (BxTxH)	Code	Preis
1200 x 700 x 850 mm	400 x 500 x 250 mm	SPT12702B	989,00 €
1400 x 700 x 850 mm	600 x 500 x 250 mm	SPT14702B	1.199,00 €

2 1 Becken mit Abtropffläche

- Position Becken: links, Standrohrventil 2"

Außenmaße (BxTxH)	Beckenmaße (BxTxH)	Code	Preis
1200 x 700 x 850 mm	500 x 500 x 250 mm	SPT12701BL	839,00 €

- Position Becken: rechts, Standrohrventil 2"

Außenmaße (BxTxH)	Beckenmaße (BxTxH)	Code	Preis
1200 x 700 x 850 mm	500 x 500 x 250 mm	SPT12701BR	839,00 €

3 2 Becken mit Abtropffläche

- Position Becken: links, Standrohrventil 1½"

Außenmaße (BxTxH)	Beckenmaße (BxTxH)	Code	Preis
1600 x 700 x 850 mm	400 x 500 x 250 mm	SPT16702BL	1.129,00 €
1900 x 700 x 850 mm	500 x 500 x 250 mm	SPT19702BL	1.229,00 €

- Position Becken: rechts, Standrohrventil 1½"

Außenmaße (BxTxH)	Beckenmaße (BxTxH)	Code	Preis
1600 x 700 x 850 mm	400 x 500 x 250 mm	SPT16702BR	1.129,00 €
1900 x 700 x 850 mm	500 x 500 x 250 mm	SPT19702BR	1.229,00 €

- Position Becken: mittig, Standrohrventil 1½"

Außenmaße (BxTxH)	Beckenmaße (BxTxH)	Code	Preis
2000 x 700 x 850 mm	500 x 500 x 250 mm	SPT20702BM	1.639,00 €



1



2

Spülzentren **Bautiefe 600 mm**

TOPSELLER

MADE IN GERMANY

- Hergestellt aus Edelstahl
- Verschweißt
- Aufkantung: 40 mm
- Inklusive Grundboden

1 1 Becken mit Spülmaschinenrücksprung

- Position Becken: links, Standrohrventil 1½“

Außenmaße (BxTxH)	Beckenmaße (BxTxH)	Code	Preis
1200 x 600 x 850 mm	400 x 500 x 250 mm	SPZT12601BL	739,00 €

- Position Becken: rechts, Standrohrventil 1½“

Außenmaße (BxTxH)	Beckenmaße (BxTxH)	Code	Preis
1200 x 600 x 850 mm	400 x 500 x 250 mm	SPZT12601BR	739,00 €

2 2 Becken mit Spülmaschinenrücksprung

- Position Becken: links, Standrohrventil 1½“

Außenmaße (BxTxH)	Beckenmaße (BxTxH)	Code	Preis
1500 x 600 x 850 mm	400 x 400 x 250 mm	SPZT15602BL	889,00 €
1800 x 600 x 850 mm	500 x 400 x 250 mm	SPZT18602BL	979,00 €

- Position Becken: rechts, Standrohrventil 1½“

Außenmaße (BxTxH)	Beckenmaße (BxTxH)	Code	Preis
1500 x 600 x 850 mm	400 x 400 x 250 mm	SPZT15602BR	889,00 €
1800 x 600 x 850 mm	500 x 400 x 250 mm	SPZT18602BR	979,00 €



1



2

Spülzentren **Bautiefe 700 mm**

TOPSELLER

MADE IN GERMANY

- Hergestellt aus Edelstahl
- Verschweißt
- Aufkantung: 40 mm
- Inklusive Grundboden

1 1 Becken mit Spülmaschinenrücksprung

- Position Becken: links, Standrohrventil 2"

Außenmaße (BxTxH)	Beckenmaße (BxTxH)	Code	Preis
1200 x 700 x 850 mm	500 x 500 x 250 mm	SPZT12701BL	749,00 €

- Position Becken: rechts, Standrohrventil 2"

Außenmaße (BxTxH)	Beckenmaße (BxTxH)	Code	Preis
1200 x 700 x 850 mm	500 x 500 x 250 mm	SPZT12701BR	749,00 €

2 2 Becken mit Spülmaschinenrücksprung

- Position Becken: links, Standrohrventil 1½"

Außenmaße (BxTxH)	Beckenmaße (BxTxH)	Code	Preis
1600 x 700 x 850 mm	400 x 500 x 250 mm	SPZT16702BL	979,00 €
1900 x 700 x 850 mm	500 x 500 x 250 mm	SPZT19702BL	1.089,00 €

- Position Becken: rechts, Standrohrventil 1½"

Außenmaße (BxTxH)	Beckenmaße (BxTxH)	Code	Preis
1600 x 700 x 850 mm	400 x 500 x 250 mm	SPZT16702BR	979,00 €
1900 x 700 x 850 mm	500 x 500 x 250 mm	SPZT19702BR	1.089,00 €



1



2



3

Spülschränke **Bautiefe 600 mm**

TOPSELLER

MADE IN ITALY

- Hergestellt aus Edelstahl 18/10
- Verschweißt
- Aufkantung: 100 mm
- Höhenverstellbare Füße
- Doppelwandige Türen
- Lärm- und wasserisolierte Arbeitsplatte
- Inklusive Grundboden
- Lieferung ohne Armatur

1 1 Becken ohne Abtropffläche

- 1 Flügeltür

Maße (BxTxH)	Beckenmaße (BxTxH)	Code	Preis
600 x 600 x 850 mm	500 x 400 x 250 mm	GG8940	799,00 €

- 2 Flügeltüren

Maße (BxTxH)	Beckenmaße (BxTxH)	Code	Preis
700 x 600 x 850 mm	500 x 400 x 250 mm	GG8941	899,00 €

2 2 Becken ohne Abtropffläche

- 2 Schiebetüren

Maße (BxTxH)	Beckenmaße (BxTxH)	Code	Preis
1200 x 600 x 850 mm	500 x 400 x 250 mm	GG8951	1.249,00 €

3 1 Becken mit Abtropffläche

- Position Becken: links, 2 Schiebetüren

Außenmaße (BxTxH)	Beckenmaße (BxTxH)	Code	Preis
1000 x 600 x 850 mm	400 x 400 x 250 mm	GG8943	999,00 €
1200 x 600 x 850 mm	500 x 400 x 250 mm	GG8945	1.099,00 €
1400 x 600 x 850 mm	500 x 400 x 250 mm	GG8947	1.199,00 €

- Position Becken: rechts, 2 Schiebetüren

Außenmaße (BxTxH)	Beckenmaße (BxTxH)	Code	Preis
1000 x 600 x 850 mm	400 x 400 x 250 mm	GG8944	999,00 €
1200 x 600 x 850 mm	500 x 400 x 250 mm	GG8946	1.099,00 €
1400 x 600 x 850 mm	500 x 400 x 250 mm	GG8948	1.199,00 €



1



2

Spülwanne **Bautiefe 600 mm**

TOPSELLER

- Hergestellt aus Edelstahl 18/10
- Verschweißt
- Aufkantung: 100 mm
- Höhenverstellbare Füße
- Doppelwandige Türen
- Lärm- und wasserisolierte Arbeitsplatte
- Inklusive Grundboden
- Lieferung ohne Armatur

1 2 Becken mit Abtropffläche

- Position Becken: links, 2 Schiebetüren

Außenmaße (BxTxH)	Beckenmaße (BxTxH)	Code	Preis
1400 x 600 x 850 mm	400 x 400 x 250 mm	GG8947-2	1.299,00 €
1600 x 600 x 850 mm	500 x 400 x 250 mm	GG8953	1.399,00 €
1800 x 600 x 850 mm	500 x 400 x 250 mm	GG8955	1.499,00 €

- Position Becken: rechts, 2 Schiebetüren

Außenmaße (BxTxH)	Beckenmaße (BxTxH)	Code	Preis
1400 x 600 x 850 mm	400 x 400 x 250 mm	GG8948-2	1.299,00 €
1600 x 600 x 850 mm	500 x 400 x 250 mm	GG8954	1.399,00 €
1800 x 600 x 850 mm	500 x 400 x 250 mm	GG8956	1.499,00 €

2 2 Becken mit Abtropffläche

- Position Becken: mittig, 2 Schiebetüren

Maße (BxTxH)	Beckenmaße (BxTxH)	Code	Preis
2000 x 600 x 850 mm	500 x 400 x 250 mm	GG8975	1.499,00 €



1



2



3

Spülwanne **Bautiefe 700 mm**

- Hergestellt aus Edelstahl 18/10
- Verschweißt
- Aufkantung: 100 mm
- Höhenverstellbare Füße
- Doppelwandige Türen
- Lärm- und wasserisolierte Arbeitsplatte
- Inklusive Grundboden
- Lieferung ohne Armatur

1 1 Becken ohne Abtropffläche

- 2 Flügeltüren

Maße (BxTxH)	Beckenmaße (BxTxH)	Code	Preis
700 x 700 x 850 mm	500 x 500 x 250 mm	GG5060	899,00 €

2 2 Becken ohne Abtropffläche

- 2 Schiebetüren

Außenmaße (BxTxH)	Beckenmaße (BxTxH)	Code	Preis
1000 x 700 x 850 mm	400 x 500 x 250 mm	GG5070	1.199,00 €
1200 x 700 x 850 mm	500 x 500 x 250 mm	GG5071	1.249,00 €
1400 x 700 x 850 mm	500 x 500 x 250 mm	GG5072	1.349,00 €

3 1 Becken mit Abtropffläche

- Position Becken: links, 2 Schiebetüren

Außenmaße (BxTxH)	Beckenmaße (BxTxH)	Code	Preis
1000 x 700 x 850 mm	400 x 500 x 250 mm	GG5062	999,00 €
1200 x 700 x 850 mm	500 x 500 x 250 mm	GG5064	1.099,00 €
1400 x 700 x 850 mm	500 x 500 x 250 mm	GG5066	1.179,00 €

- Position Becken: rechts, 2 Schiebetüren

Außenmaße (BxTxH)	Beckenmaße (BxTxH)	Code	Preis
1000 x 700 x 850 mm	400 x 500 x 250 mm	GG5063	999,00 €
1200 x 700 x 850 mm	500 x 500 x 250 mm	GG5065	1.099,00 €
1400 x 700 x 850 mm	500 x 500 x 250 mm	GG5067	1.179,00 €



1



2

Spülwanne **Bautiefe 700 mm**

- Hergestellt aus Edelstahl 18/10
- Verschweißt
- Aufkantung: 100 mm
- Höhenverstellbare Füße
- Doppelwandige Türen
- Lärm- und wasserisolierte Arbeitsplatte
- Inklusive Grundboden
- Lieferung ohne Armatur

1 2 Becken mit Abtropffläche

- Position Becken: links, 2 Schiebetüren

Außenmaße (BxTxH)	Beckenmaße (BxTxH)	Code	Preis
1600 x 700 x 850 mm	500 x 500 x 250 mm	GG5073	1.449,00 €
1800 x 700 x 850 mm	500 x 500 x 250 mm	GG5075	1.549,00 €
2000 x 700 x 850 mm	500 x 500 x 250 mm	GG5077	1.649,00 €

- Position Becken: rechts, 2 Schiebetüren

Außenmaße (BxTxH)	Beckenmaße (BxTxH)	Code	Preis
1600 x 700 x 850 mm	500 x 500 x 250 mm	GG5074	1.449,00 €
1800 x 700 x 850 mm	500 x 500 x 250 mm	GG5076	1.549,00 €
2000 x 700 x 850 mm	500 x 500 x 250 mm	GG5078	1.649,00 €

2 2 Becken mit Abtropffläche

- Position Becken: mittig, 2 Schiebetüren

Maße (BxTxH)	Beckenmaße (BxTxH)	Code	Preis
2000 x 700 x 850 mm	500 x 500 x 250 mm	GG5086	1.749,00 €



1



2

Spülzentren **Bautiefe 600 mm**

TOPSELLER

- Hergestellt aus Edelstahl 18/10
- Mit Spülmaschinenrücksprung
- Verschweißt
- Aufkantung: 100 mm
- Höhenverstellbare Füße
- Doppelwandige Türen
- Lärm- und wasserisolierte Arbeitsplatte
- Inklusive Grundboden
- Lieferung ohne Armatur

1 1 Becken mit Spülmaschinenrücksprung

- Position Becken: links, 1 Flügeltür

Außenmaße (BxTxH)	Beckenmaße (BxTxH)	Code	Preis
1200 x 600 x 850 mm	400 x 400 x 250 mm	GG8965	1.049,00 €
1400 x 600 x 850 mm	400 x 400 x 250 mm	GG8967	1.099,00 €

- Position Becken: rechts, 1 Flügeltür

Maße (BxTxH)	Beckenmaße (BxTxH)	Code	Preis
1200 x 600 x 850 mm	400 x 400 x 250 mm	GG8966	1.049,00 €

- Position Becken: rechts, 2 Flügeltüren

Maße (BxTxH)	Beckenmaße (BxTxH)	Code	Preis
1400 x 600 x 850 mm	400 x 400 x 250 mm	GG8968	1.099,00 €

2 2 Becken mit Spülmaschinenrücksprung

- Position Becken: links, 2 Schiebetüren

Außenmaße (BxTxH)	Beckenmaße (BxTxH)	Code	Preis
1600 x 600 x 850 mm	500 x 400 x 250 mm	GG8969	1.299,00 €
1800 x 600 x 850 mm	500 x 400 x 250 mm	GG8971	1.399,00 €

- Position Becken: rechts, 2 Schiebetüren

Außenmaße (BxTxH)	Beckenmaße (BxTxH)	Code	Preis
1600 x 600 x 850 mm	500 x 400 x 250 mm	GG8970	1.299,00 €
1800 x 600 x 850 mm	500 x 400 x 250 mm	GG8972	1.399,00 €



1



2

Spülzentren **Bautiefe 700 mm**

TOPSELLER

- Hergestellt aus Edelstahl 18/10
- Mit Spülmaschinenrücksprung
- Verschweißt
- Aufkantung: 100 mm
- Höhenverstellbare Füße
- Doppelwandige Türen
- Lärm- und wasserisolierte Arbeitsplatte
- Inklusive Grundboden
- Lieferung ohne Armatur

1 1 Becken mit Spülmaschinenrücksprung

- Position Becken: links, 1 Flügeltür

Außenmaße (BxTxH)	Beckenmaße (BxTxH)	Code	Preis
1200 x 700 x 850 mm	500 x 500 x 250 mm	GG5090	999,00 €
1400 x 700 x 850 mm	500 x 500 x 250 mm	GG5092	1.199,00 €

- Position Becken: rechts, 1 Flügeltür

Außenmaße (BxTxH)	Beckenmaße (BxTxH)	Code	Preis
1200 x 700 x 850 mm	500 x 500 x 250 mm	GG5091	999,00 €
1400 x 700 x 850 mm	500 x 500 x 250 mm	GG5093	1.199,00 €

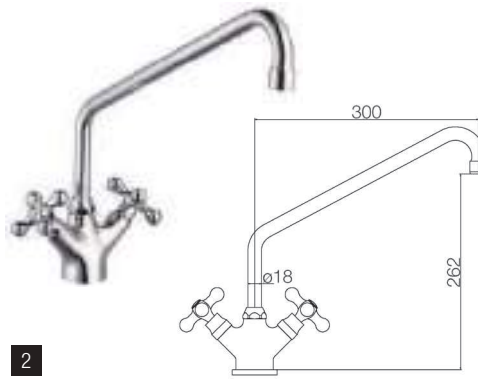
2 2 Becken mit Spülmaschinenrücksprung

- Position Becken: links, 2 Schiebetüren

Außenmaße (BxTxH)	Beckenmaße (BxTxH)	Code	Preis
1600 x 700 x 850 mm	400 x 500 x 250 mm	GG5095	1.299,00 €
1800 x 700 x 850 mm	500 x 500 x 250 mm	GG5097	1.399,00 €
2000 x 700 x 850 mm	500 x 500 x 250 mm	GG5099	1.499,00 €

- Position Becken: rechts, 2 Schiebetüren

Außenmaße (BxTxH)	Beckenmaße (BxTxH)	Code	Preis
1600 x 700 x 850 mm	400 x 500 x 250 mm	GG5096	1.299,00 €
1800 x 700 x 850 mm	500 x 500 x 250 mm	GG5098	1.399,00 €
2000 x 700 x 850 mm	500 x 500 x 250 mm	GG5100	1.499,00 €



Mischbatterien

TOPSELLER

- Tischmontage
- Auslauf drehbar

Modell	1 SIG616	2 SIG616CAN607	3 FIG616
TOPSELLER	✓	✓	✓
Einloch-Mischbatterie	✓	✓	✓
Zweiloch-Mischbatterie	-	-	-
Fettkammer oberteile	✓	✓	✓
Keramikkartusche	-	-	-
Griff	Kreuzgriffe	Kreuzgriffe	Kreuzgriffe
Gesamthöhe	250 mm	180 mm	255 mm
Auslaufhöhe	-	-	200 mm
Schlauchanschluss	½"	½"	½"
Bohrung	1-Loch Bohrung: Ø 27 mm	1-Loch Bohrung: Ø 28 mm	1-Loch Bohrung: Ø 27 mm
Gewicht	1,4 kg / 1,5 kg	1,4 kg / 1,5 kg	1,39 kg / 1,5 kg
Preis	79,00 €	99,00 €	89,00 €



1

2

Mischbatterien

TOPSELLER

- Tischmontage
- Auslauf drehbar

Modell	1 FIG616CAN607	2 R0102020206
TOPSELLER	✓	-
Einloch-Mischbatterie	✓	-
Zweiloch-Mischbatterie	-	✓
Fettkammer oberteile	✓	-
Keramikkartusche	-	✓
Griff	Kreuzgriffe	Einhebelmischbatterie
Gesamthöhe	200 mm	360 mm
Auslaufhöhe	275 mm	250 mm
Schlauchanschluss	½"	¾"
Bohrung	1-Loch Bohrung: Ø 27 mm	2-Loch Bohrung: Ø 27 mm (Lochabstand 155 mm)
Gewicht	1,41 kg / 1,52 kg	3,86 kg / 4,27 kg
Preis	89,00 €	269,00 €





Schlauchpendelbrausen Einloch-Mischbatterie

- Warm- und Kaltwasser

Modell	1 FIG607S/TE	2 R0201020204	3 FIG650M
Montage	Wandmontage	Tischmontage	Tischmontage
Brause	Geschirrbrause	Geschirrbrause	Geschirrbrause / Gemüsewaschbrause
Standrohr mit Wandhalterung	✓	-	✓
Fettkammer oberteile	✓	-	-
Kartusche	-	✓	✓
Griff	Kreuzgriffe	Einhelbelmischer	Einhelbelmischer
Gesamthöhe	1100 + 80 mm	450 mm	1050 + 80 mm
Ausladung	250 mm	250 mm	-
Schwenkauslauf	275 mm	-	1000 mm
Schlauchanschluss	½"	½"	½"
Bohrung	-	1-Loch Bohrung: Ø 30,5 mm	1-Loch Bohrung: Ø 32 mm
Verchromte Tragfeder mit Schlauchschutz	✓	✓	✓
Gewicht	4 kg / 4,84 kg	4 kg / 4,43 kg	3,82 kg / 4,65 kg
Preis	269,00 €	209,00 €	309,00 €



1

2

Mit zusätzlichem Schwenkauslauf

Schlauchpendelbrausen Einloch-Mischbatterie

TOPSELLER

- Warm- und Kaltwasser

Modell	1 SIG607	2 FIG607
TOPSELLER	✓	-
Montage	Tischmontage	Tischmontage
Brause	Geschirrbrause	Geschirrbrause / Gemüsewaschbrause
Standrohr mit Wandhalterung	✓	✓
Fettkammer oberteile	✓	✓
Kartusche	-	✓
Griff	Dreikanthaubengriffe	Kreuzgriffe
Gesamthöhe	1135 mm	1100 + 80 mm
Ausladung	-	250 mm
Schwenkauslauf	1000 mm	275 mm
Schlauchanschluss	½"	½"
Bohrung	1-Loch Bohrung: Ø 28 mm	1-Loch Bohrung: Ø 28 mm
Verchromte Tragfeder mit Schlauchschutz	✓	✓
Gewicht	5,5 kg / 6,5 kg	5,13 kg / 5,94 kg
Preis	309,00 €	339,00 €





1



2 Mit Rückschlagventil



3 Mit Zusätzlichem Schwenkauslauf

Schlauchpendelbrausen Zweiloch-Mischbatterie

TOPSELLER

- Warm- und Kaltwasser

Modell	1 FIG606S/TE	2 SIG606	3 R0102020156
TOPSELLER	-	✓	-
Montage	Tischmontage	Tischmontage	Tischmontage
Brause	Gemüsewaschbrause ohne Rohr	Geschirrbrause	Geschirrbrause
Standrohr mit Wandhalterung	✓	✓	✓
Fettkammer oberteile	-	✓	✓
Keramikkartusche	-	-	✓
Griff	Kreuzgriffe	Dreikanthaubengriffe	Rundengriffen
Gesamthöhe	1165 mm	1170 mm	1010 + 80 mm
Ausladung	-	-	300 mm
Schwenkauslauf	1000 mm	1000 mm	1000 mm
Schlauchanschluss	½"	½"	½"
Bohrung	2-Loch Bohrung: Ø 28 mm	2-Loch Bohrung: Ø 22 mm	2-Loch Bohrung
Verchromte Tragfeder mit Schlauchschutz	✓	✓	✓
Gewicht	5,67 kg / 6,48 kg	5 kg / 6 kg	6,8 kg / 7,6 kg
Preis	329,00 €	339,00 €	369,00 €



3 Mit langem Schwenkgriff

2 Mit langem Schwenkgriff

3

4

Schlauchpendelbrausen Zweiloch-Mischbatterie

- Warm- und Kaltwasser

Modell	1 R0102020208	2 R0102020207	3 R0102010207	4 R0102010248
Montage	Tischmontage	Tischmontage	Wandmontage	Wandmontage
Brause	Geschirrbrause/Gemüsewaschbrause	Geschirrbrause/Gemüsewaschbrause	Geschirrbrause/Gemüsewaschbrause	Geschirrbrause
Standrohr mit Wandhalterung	✓	✓	✓	✓
Fettkammer oberteile	-	-	✓	✓
Keramikkartusche	✓	✓	-	-
Griff	Einhebelmischer	Einhebelmischer	Rundengriffe	Rundengriffe
Gesamthöhe	1080 + 80 mm	1080 + 80 mm	1010 + 80 mm	1010 + 80 mm
Ausladung	-	-	-	300 mm
Schwenkauslauf	-	250 mm	-	155 mm
Schlauchanschluss	¾"	¾"	½"	½"
Bohrung	2-Loch Bohrung: Ø 27 mm	2-Loch Bohrung: Ø 28 mm	2-Loch Bohrung	2-Loch Bohrung
Verchromte Tragfeder mit Schlauchschutz	✓	✓	✓	✓
Gewicht	6,37 kg / 7 kg	7,45 kg / 8,29 kg	6,1 kg / 6,9 kg	7,28 kg / 8,08 kg
Preis	349,00 €	489,00 €	199,00 €	349,00 €



EDELSTAHLWELT

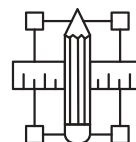
Tauchen Sie ein in die Welt voller Beständigkeit, Hygiene und Sauberkeit. Edelstahl ist heutzutage ein unverzichtbares Material in unzähligen Bereichen des Alltags. Möbel aus Edelstahl sind robust, pflegeleicht und widerstandsfähig. Erst die Vereinigung der Eigenschaften in einem Stoff macht den Edelstahl so einzigartig.

Edelstahl garantiert Hygiene! Aus diesem Grund sind Edelstahlmöbel ein Muss für die Großküche, aber auch für andere Berufsstätten wie Krankenhäuser unabdingbar. Wir bieten Ihnen Edelstahlprodukte in verschiedensten Größen, Edelstahlarten und Materialstärken. Mit Hilfe unserer Partner fertigen wir darüber hinaus individuelle Lösungen und Sonderbauten, welche genau auf Ihre Bedürfnisse und die Ihrer Kunden ausgelegt werden! Wir offerieren Ihnen maßgefertigte Edelstahlaufbauten oder Einzelteile nach Ihren Vorgaben.

Edelstahl-Lösungen

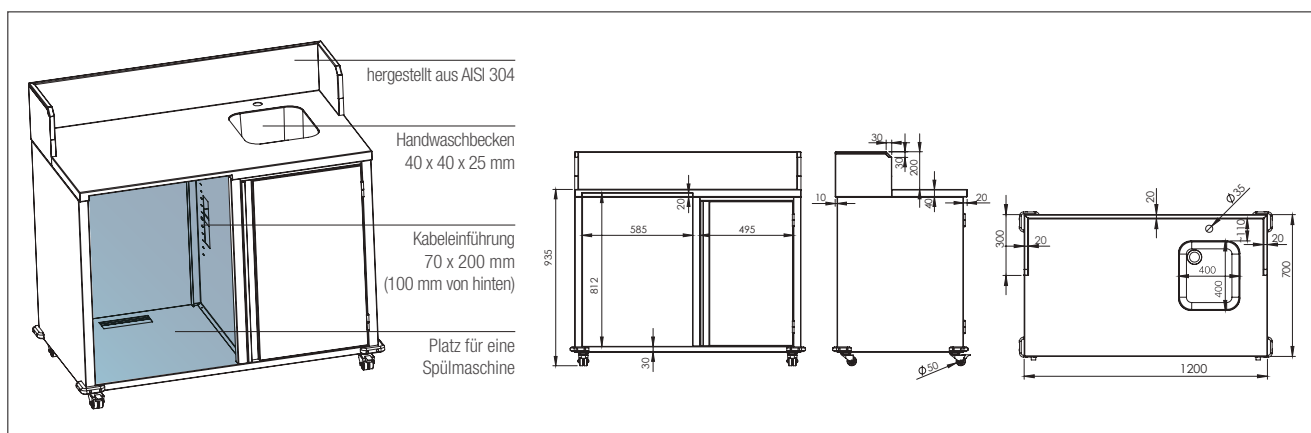
GGG: IHR SPEZIALIST IN SACHEN SONDERBAU

Mit eigenen Ideen und Vorstellungswünschen bieten wir Ihnen die Möglichkeit, diese mit unseren deutschen Partnern und Herstellern zu realisieren. Unsere Partner mit langjähriger Erfahrung planen und gestalten gerne mit Ihnen zusammen individuell nach Ihren Wünschen Ihre Großküche mit Edelstahlmöbeln made in Germany auch in Sondermaßen. Aber auch optisch machen die Einzelteile etwas her. Somit lassen sich die Teile einfach miteinander kombinieren. Beste Qualität zum besten Preis – Somit sind alle Voraussetzungen für die Großküche Ihrer Kunden erfüllt.




**Sie haben individuelle
Ideen und Wünsche?**

Wir bieten Ihnen die Möglichkeit,
diese umzusetzen.



Ausführungen

Es gibt Unterschiede in Materialstärken, Verarbeitung und Hygieneausführungen.




Unsere Werkstoffe:

meist Chrom-Nickel-Stahl (Edelstahl AISI 304)



Unsere Materialstärken:

0,8 mm,
1,0 mm,
2,0 mm



Unsere Verarbeitung:

Verschweißt, genietet oder geschraubt

Hygieneausführungen

Bei Sonderbau möglich.

H1

Außenseiten glatt, Boden und Wände dicht und fugenfrei verschweißt, Oberseite durch CNS-Blech geschlossen

H2

Außenseiten glatt, Boden und Wände dicht und fugenfrei verschweißt, Oberseite durch CNS-Blech geschlossen, „Kugelecken“

H3

Alles dicht und fugenfrei verschweißt, „Kugelecken“, Übergänge mit Radius 20 mm





Arbeitstische mit Grundboden Serie Eco, AISI 201

TOPSELLER

- Arbeitstisch mit Grundboden
- Tischplatte: 40 mm
- Tischplatte schalldämmend unterfüttert
- Füße aus 38 x 38 mm Vierkantrrohr
- Höhe: 850 mm / 950 mm
- Füße höhenverstellbar (bis 40 mm)
- Zerlegt zur Selbstmontage
- Mit oder ohne Aufkantung (100 mm)



1 Bautiefe 600 mm

Breite (mm)	Code	Preis
600	SR8466	179,00 €
700	SR8476	189,00 €
800	SR8486	189,00 €
900	SR8496	199,00 €
1000	SR8404	209,00 €
1100	SR8405	209,00 €
1200	SR8406	219,00 €
1300	SR8407	229,00 €
1400	SR8408	229,00 €
1500	SR8456	239,00 €
1600	SR8410	239,00 €
1700	SR8411	249,00 €
1800	SR8412	259,00 €
1900	SR8413	259,00 €
2000	SR8414	269,00 €

1 Bautiefe 700 mm

Breite (mm)	Code	Preis
600	SR0199	199,00 €
700	SR0200	209,00 €
800	SR0201	219,00 €
900	SR0202	219,00 €
1000	SR0203	229,00 €
1100	SR0204	239,00 €
1200	SR0205	239,00 €
1300	SR0206	249,00 €
1400	SR0207	259,00 €
1500	SR0208	269,00 €
1600	SR0209	269,00 €
1700	SR0210	279,00 €
1800	SR0211	289,00 €
1900	SR0212	299,00 €
2000	SR0213	299,00 €

2 Bautiefe 600 mm

Breite (mm)	Code	Preis
600	SR8420	189,00 €
700	SR8421	199,00 €
800	SR8422	199,00 €
900	SR8423	209,00 €
1000	SR8424	219,00 €
1200	SR8426	229,00 €
1300	SR8427	239,00 €
1400	SR8428	249,00 €
1500	SR8429	259,00 €
1600	SR8430	269,00 €
1800	SR8432	289,00 €
2000	SR8434	309,00 €

2 Bautiefe 700 mm

Breite (mm)	Code	Preis
600	SR0229	209,00 €
700	SR0230	219,00 €
800	SR0231	219,00 €
900	SR0232	229,00 €
1000	SR0233	229,00 €
1100	SR0234	239,00 €
1200	SR0235	249,00 €
1300	SR0236	249,00 €
1400	SR0237	259,00 €
1500	SR0238	269,00 €
1600	SR0239	279,00 €
1700	SR0240	279,00 €
1800	SR0241	289,00 €
1900	SR0242	299,00 €
2000	SR0243	309,00 €

Satz Räder

- Für Untergestelle und Unterschränke HUG
- 2 Stück
- Radkörper aus Polypropylen
- Lauffläche aus thermoplastischem Gummi
- Viereckige Füße: 40 x 40 mm
- Rad Ø 100 mm

GB0120

- Ohne Bremsen
- 60 x 125 x 220 mm



54,00 €

GB0121

- Mit Bremsen
- 60 x 160 x 220 mm



59,00 €

Arbeitstische ohne Grundboden Serie Standard, AISI 304



- Arbeitstisch ohne Grundboden
- 3-seitig verstrebt, unterfahrbar
- Tischplatte: 40 mm
- Tischplatte schalldämmend unterfüttert
- Füße aus 40 x 40 mm Vierkantrohr
- Höhe: 850 mm / 950 mm
- Füße höhenverstellbar (bis 40 mm)
- Zerlegt zur Selbstmontage
- Mit oder ohne Aufkantung (100 mm)
- Lichtes Maß Boden bis Tischplatte: 740 mm



1 Bautiefe 600 mm

Breite (mm)	Code	Preis
600	GG8000	249,00 €
700	GG8001	259,00 €
800	GG8002	269,00 €
900	GG8003	279,00 €
1000	GG8004	299,00 €
1100	GG8005	309,00 €
1200	GG8006	329,00 €
1300	GG8007	339,00 €
1400	GG8008	349,00 €
1500	GG8009	369,00 €
1600	GG8010	379,00 €
1700	GG8011	399,00 €
1800	GG8012	409,00 €
1900	GG8013	429,00 €
2000	GG8014	439,00 €

1 Bautiefe 700 mm

Breite (mm)	Code	Preis
600	GG0059	229,00 €
700	GG0060	239,00 €
800	GG0061	249,00 €
900	GG0062	269,00 €
1000	GG0063	279,00 €
1100	GG0064	299,00 €
1200	GG0065	309,00 €
1300	GG0066	319,00 €
1400	GG0067	339,00 €
1500	GG0068	359,00 €
1600	GG0069	369,00 €
1700	GG0070	389,00 €
1800	GG0071	409,00 €
1900	GG0072	429,00 €
2000	GG0073	449,00 €

2 Bautiefe 600 mm

Breite (mm)	Code	Preis
600	GG8020	259,00 €
700	GG8021	269,00 €
800	GG8022	279,00 €
900	GG8023	289,00 €
1000	GG8024	309,00 €
1100	GG8025	319,00 €
1200	GG8026	339,00 €
1300	GG8027	349,00 €
1400	GG8028	369,00 €
1500	GG8029	379,00 €
1600	GG8030	399,00 €
1700	GG8031	409,00 €
1800	GG8032	429,00 €
1900	GG8033	439,00 €
2000	GG8034	459,00 €

2 Bautiefe 700 mm

Breite (mm)	Code	Preis
600	GG0089	269,00 €
700	GG0090	289,00 €
800	GG0091	299,00 €
900	GG0092	309,00 €
1000	GG0093	319,00 €
1100	GG0094	339,00 €
1200	GG0095	359,00 €
1300	GG0096	369,00 €
1400	GG0097	379,00 €
1500	GG0098	409,00 €
1600	GG0099	419,00 €
1700	GG0100	429,00 €
1800	GG0101	449,00 €
1900	GG0102	469,00 €
2000	GG0103	489,00 €

Satz Räder

- Für Untergestelle und Unterschränke HUG
- 2 Stück
- Radkörper aus Polypropylen
- Lauffläche aus thermoplastischem Gummi
- Viereckige Füße: 40 x 40 mm
- Rad Ø 100 mm

GB0120

- Ohne Bremsen
- 60 x 125 x 220 mm



54,00 €

GB0121

- Mit Bremsen
- 60 x 160 x 220 mm



59,00 €

Arbeitstische mit Grundboden Serie Standard, AISI 304



- Arbeitstisch mit Grundboden
- 3-seitig verstrebt, unterfahrbar
- Tischplatte: 40 mm
- Tischplatte schalldämmend unterfüttert
- Füße aus 40 x 40 mm Vierkantrohr
- Höhe: 850 mm
- Füße höhenverstellbar (bis 40 mm)
- Zerlegt zur Selbstmontage
- Mit oder ohne Aufkantung (100 mm)
- Leichtes Maß zwischen Grundboden und Tischplatte: 550 mm



1 Bautiefe 600 mm

Breite (mm)	Code	Preis
600	GG8466	469,00 €
1000	GG8404	349,00 €
1100	GG8405	359,00 €
1200	GG8406	379,00 €
1300	GG8407	399,00 €
1400	GG8408	419,00 €
1500	GG8409	489,00 €
1600	GG8410	469,00 €
1700	GG8411	479,00 €
1800	GG8412	489,00 €
1900	GG8413	499,00 €
2000	GG8414	519,00 €

1 Bautiefe 700 mm

Breite (mm)	Code	Preis
800	GG0201	89,00 €
1000	GG0203	369,00 €
1100	GG0204	359,00 €
1200	GG0205	409,00 €
1300	GG0206	409,00 €
1400	GG0207	459,00 €
1500	GG0208	499,00 €
1600	GG0209	509,00 €
1700	GG0210	529,00 €
1800	GG0211	539,00 €
1900	GG0212	549,00 €
2000	GG0213	559,00 €

2 Bautiefe 600 mm

Breite (mm)	Code	Preis
700	GG8421	349,00 €
1000	GG8424	369,00 €
1100	GG8425	379,00 €
1200	GG8426	399,00 €
1300	GG8427	419,00 €
1400	GG8428	439,00 €
1500	GG8429	459,00 €
1600	GG8430	479,00 €
1700	GG8431	499,00 €
1900	GG8433	519,00 €
2000	GG8434	539,00 €
2000	GG8414	519,00 €

2 Bautiefe 700 mm

Breite (mm)	Code	Preis
1000	GG0233	379,00 €
1100	GG0234	389,00 €
1200	GG0235	419,00 €
1300	GG0236	459,00 €
1400	GG0237	469,00 €
1500	GG0238	499,00 €
1600	GG0239	519,00 €
1700	GG0240	549,00 €
1800	GG0241	559,00 €
1900	GG0242	569,00 €
2000	GG0243	579,00 €

Satz Räder

- Für Untergestelle und Unterschränke HUG
- 2 Stück
- Radkörper aus Polypropylen
- Lauffläche aus thermoplastischem Gummi
- Viereckige Füße: 40 x 40 mm
- Rad Ø 100 mm

GB0120

- Ohne Bremsen
- 60 x 125 x 220 mm



54,00 €

GB0121

- Mit Bremsen
- 60 x 160 x 220 mm



59,00 €



Schubladenelemente für Arbeitstische mit und ohne Grundboden Serie Standard, AISI 304



- Ausführung: Teilauszug Schubladen
- Nicht GN-Kompatibel

1 1 Schublade

- Bautiefe 600 mm

Maße (mm)	Code	Preis
30 x 58 x 13	GG-CAS13060	269,00 €
40 x 58 x 13	GG-CAS14060	279,00 €
50 x 58 x 13	GG-CAS15060	289,00 €

- Bautiefe 700 mm

Maße (mm)	Code	Preis
30 x 68 x 13	GG-CAS13070	289,00 €
40 x 68 x 13	GG-CAS14070	299,00 €
50 x 68 x 13	GG-CAS15070	309,00 €

2 2 Schubladen

- Bautiefe 600 mm

Maße (mm)	Code	Preis
40 x 58 x 54	GG-CAS24060	519,00 €
50 x 58 x 54	GG-CAS25060	549,00 €

- Bautiefe 700 mm

Maße (mm)	Code	Preis
40 x 68 x 54	GG-CAS24070	529,00 €
50 x 68 x 54	GG-CAS25070	569,00 €

3 3 Schubladen

- Bautiefe 600 mm

Maße (mm)	Code	Preis
40 x 58 x 54	GG-CAS34060	529,00 €
50 x 58 x 54	GG-CAS35060	579,00 €

- Bautiefe 700 mm

Maße (mm)	Code	Preis
40 x 68 x 54	GG-CAS34070	559,00 €
50 x 68 x 54	GG-CAS35070	599,00 €





Arbeitschränke mit Zwischenboden Serie Standard, AISI 304



- Dreiseitig geschlossen
- Offen oder mit doppelwandigen Schiebetüren
- Mit höhenverstellbarem Zwischenboden
- Tischplatte schalldämmend unterfüttert
- Füße höhenverstellbar, demontiert
- Höhe: 850 mm / 950 mm
- Mit oder ohne Aufkantung (100 mm)

1 Bautiefe 600 mm

Breite (mm)	Code	Preis
1000	GG8240	559,00 €
1200	GG8242	629,00 €
1400	GG8244	699,00 €
1600	GG8246	759,00 €
1800	GG8248	819,00 €
2000	GG8250	889,00 €

1 Bautiefe 700 mm

Breite (mm)	Code	Preis
1000	GG2120	609,00 €
1200	GG2122	679,00 €
1400	GG2124	749,00 €
1600	GG2126	819,00 €
1800	GG2128	889,00 €
2000	GG2130	969,00 €

3 Bautiefe 600 mm

Breite (mm)	Code	Preis
1000	GG8110	599,00 €
1200	GG8112	669,00 €
1400	GG8114	729,00 €
1600	GG8116	699,00 €
1800	GG8118	889,00 €
2000	GG8120	999,00 €

3 Bautiefe 700 mm

Breite (mm)	Code	Preis
1000	GG1020	629,00 €
1200	GG1022	699,00 €
1400	GG1024	759,00 €
1600	GG1026	849,00 €
1800	GG1028	939,00 €
2000	GG1030	1.069,00 €

2 Bautiefe 600 mm

Breite (mm)	Code	Preis
1000	GG8255	599,00 €
1200	GG8257	669,00 €
1400	GG8259	739,00 €
1600	GG8261	809,00 €
1800	GG8263	889,00 €
2000	GG8265	939,00 €

2 Bautiefe 700 mm

Breite (mm)	Code	Preis
1000	GG2135	639,00 €
1200	GG2137	719,00 €
1400	GG2139	789,00 €
1600	GG2141	859,00 €
1800	GG2143	929,00 €
2000	GG2145	1.029,00 €

4 Bautiefe 600 mm

Breite (mm)	Code	Preis
1000	GG8145	619,00 €
1200	GG8147	689,00 €
1400	GG8149	749,00 €
1600	GG8151	829,00 €
1800	GG8153	919,00 €
2000	GG8155	1.029,00 €

4 Bautiefe 700 mm

Breite (mm)	Code	Preis
1000	GG1042	659,00 €
1200	GG1044	739,00 €
1400	GG1046	799,00 €
1600	GG1048	879,00 €
1800	GG1050	989,00 €
2000	GG1052	1.109,00 €

Satz Räder

- Für Arbeitschränke Serie Standard GG
- 2 Stück
- mit Befestigungsplatte und Distanzstück
- Rad Ø 100 mm
- Tragkraft 60 kg

GB0128

- Ohne Bremsen

89,00 €



GB0129

- Mit Bremsen

99,00 €





Arbeitschränke mit Schiebetüren und Schubladenblock Serie Standard, AISI 304

TOPSELLER MADE IN ITALY

- Mit Schiebetüren und Schubladenblock
- Doppelwandige Schiebetüren
- 3er Schubladenblock rechts oder links für GN 1/1
- Tischplatte schalldämmend unterfüttert
- Füße höhenverstellbar, demontiert
- Höhe: 850 mm / 950 mm
- Mit oder ohne Aufkantung (100 mm)

1 Bautiefe 600 mm

Breite (mm)	Code	Preis
1600	GG8307	1.119,00 €
1800	GG8309	1.249,00 €
2000	GG8312	1.379,00 €

1 Bautiefe 700 mm

Breite (mm)	Code	Preis
1600	GG1217	1.179,00 €
1800	GG1219	1.289,00 €
2000	GG1222	1.459,00 €

2 Bautiefe 600 mm

Breite (mm)	Code	Preis
1600	GG8322	1.159,00 €
1800	GG8324	1.289,00 €
2000	GG8327	1.429,00 €

2 Bautiefe 700 mm

Breite (mm)	Code	Preis
1600	GG1226	1.219,00 €
1800	GG1228	1.349,00 €
2000	GG1231	1.509,00 €

3 Bautiefe 600 mm

Breite (mm)	Code	Preis
1600	GG8306	1.119,00 €
1800	GG8308	1.249,00 €
2000	GG8311	1.379,00 €

3 Bautiefe 700 mm

Breite (mm)	Code	Preis
1600	GG1216	1.179,00 €
1800	GG1218	1.289,00 €
2000	GG1221	1.459,00 €

4 Bautiefe 600 mm

Breite (mm)	Code	Preis
1600	GG8321	1.159,00 €
1800	GG8323	1.289,00 €
2000	GG8326	1.429,00 €

4 Bautiefe 700 mm

Breite (mm)	Code	Preis
1600	GG1225	1.219,00 €
1800	GG1227	1.349,00 €
2000	GG1230	1.509,00 €

Satz Räder

- Für Arbeitschränke Serie Standard GG
- 2 Stück
- mit Befestigungsplatte und Distanzstück
- Rad Ø 100 mm
- Tragkraft 60 kg

GB0128

- Ohne Bremsen

89,00 €



GB0129

- Mit Bremsen

99,00 €





Arbeitschränke mit Schiebetüren und Schubladenblock links und rechts Serie Standard, AISI 304



- Mit Schiebetüren und Schubladenblock
- Doppelwandige Schiebetüren
- 3er Schubladenblock links und rechts für GN 1/1
- Tischplatte schalldämmend unterfüttert
- Füße höhenverstellbar, demontiert
- Höhe: 850 mm / 950 mm
- Mit oder ohne Aufkantung (100 mm)

1 Bautiefe 600 mm

Breite (mm)	Code	Preis
1800	GG8310	1.479,00 €
2000	GG8313	1.529,00 €

1 Bautiefe 700 mm

Breite (mm)	Code	Preis
1800	GG1220	1.529,00 €
2000	GG1223	1.999,00 €

2 Bautiefe 600 mm

Breite (mm)	Code	Preis
1800	GG8325	1.509,00 €
2000	GG8328	1.649,00 €

2 Bautiefe 700 mm

Breite (mm)	Code	Preis
1800	GG1229	1.999,00 €
2000	GG1232	2.149,00 €

Satz Räder

- Für Arbeitschränke Serie Standard GG
- 2 Stück
- mit Befestigungsplatte und Distanzstück
- Rad Ø 100 mm
- Tragkraft 60 kg

GB0128

- Ohne Bremsen

89,00 €



GB0129

- Mit Bremsen

99,00 €



Durchreicheschrank beidseitig mit Schiebetüren Serie Standard, AISI 304



- Mit doppelwandigen Schiebetüren und Zwischenboden
- Ohne Aufkantung
- Lärm- und wasserisolierte Arbeitsplatte
- Höhe: 850 mm

Bautiefe 600 mm

Breite (mm)	Code	Preis
1000	GG8121	719,00 €
1200	GG8123	769,00 €
1400	GG8125	839,00 €
1600	GG8127	919,00 €
1800	GG8129	1.019,00 €
2000	GG8131	1.129,00 €

Bautiefe 700 mm

Breite (mm)	Code	Preis
1000	GG1031	739,00 €
1200	GG1033	799,00 €
1400	GG1035	889,00 €
1600	GG1037	969,00 €
1800	GG1039	1.079,00 €
2000	GG1041	1.209,00 €



GG1015 | Arbeitsschrank Eckmodul, AISI 304



- 1100 x 1100 x 850 mm
- Passend für Edelstahlmöbel Serie Standard mit 700 mm Tiefe
- Mit schallgedämpfter Flügeltür und Zwischenboden
- Mit Aufkantung (100 mm)
- Füße höhenverstellbar
- Lärm- und wasserisolierte Arbeitsplatte

859,00 €



Satz Räder

- Für Arbeitsschränke Serie Standard GG
- 2 Stück
- mit Befestigungsplatte und Distanzstück
- Rad Ø 100 mm
- Tragkraft 60 kg

GB0128

- Ohne Bremsen

89,00 €



GB0129

- Mit Bremsen

99,00 €



Arbeitsschränke mit Schiebetüren, AISI 201

TOPSELLER

- Doppelwandige Schiebetüren
- Mit höhenverstellbarem Zwischenboden
- Tischplatte schalldämmend unterfüttert
- Füße höhenverstellbar, demontiert
- Höhe: 850 mm
- Mit und ohne Aufkantung, 100 mm

1 OHNE Aufkantung



2 MIT Aufkantung

1 Bautiefe 600 mm

Breite (mm)	Code	Preis
1000	SR8110	449,00 €
1200	SR8112	479,00 €
1400	SR8114	509,00 €
1600	SR8116	539,00 €
1800	SR8118	579,00 €
2000	SR8120	619,00 €

1 Bautiefe 700 mm

Breite (mm)	Code	Preis
1000	SR1020	449,00 €
1200	SR1022	489,00 €
1400	SR1024	529,00 €
1600	SR1026	569,00 €
1800	SR1028	609,00 €
2000	SR1030	699,00 €

2 Bautiefe 600 mm

Breite (mm)	Code	Preis
1000	SR8145	459,00 €
1200	SR8147	499,00 €
1400	SR8149	529,00 €
1600	SR8151	579,00 €
1800	SR8153	609,00 €
2000	SR8155	659,00 €

2 Bautiefe 700 mm

Breite (mm)	Code	Preis
1000	SR1042	469,00 €
1200	SR1044	519,00 €
1400	SR1046	569,00 €
1600	SR1048	609,00 €
1800	SR1050	669,00 €
2000	SR1052	739,00 €

1 OHNE Aufkantung



2 MIT Aufkantung

Schubladentisch, AISI 201

- Mit und ohne Aufkantung
- Mit Schubladen
- Höhe: 850 mm

1 Bautiefe 600 mm

Breite (mm)	Code	Preis
500	SR8330	389,00 €

2 Bautiefe 600 mm

Breite (mm)	Code	Preis
500	SR8336	419,00 €

1 Bautiefe 700 mm

Breite (mm)	Code	Preis
500	SR1193	419,00 €

2 Bautiefe 700 mm

Breite (mm)	Code	Preis
500	SR1199	429,00 €



Abb. ähnlich

CATP2 | Schubladenblock mit 6 Schubladen für Pizzateigballen, AISI 304

MADE IN ITALY

- 510 x 720 x 800 mm
- 6 Schubladen (für Behälter 600 x 400 mm)
- Ohne Behälter
- Arbeitsplatte schalldämmend unterfüttert
- Füße höhenverstellbar

1.359,00 €

1 OHNE Aufkantung



2 MIT Aufkantung

3 OHNE Aufkantung



4 MIT Aufkantung

Arbeitschrank als Schubladenblock Serie Standard, AISI 304



- 3er oder 6er Schubladenblock
- Schubladeninnenmaß (BxTxH): 305 x 523 x 142 mm
- Tischplatte schalldämmend unterfüttert
- Füße höhenverstellbar, demontiert
- Höhe: 850 mm / 950 mm
- Mit und ohne Aufkantung (100 mm)

1 Bautiefe 600 mm

Breite (mm)	Code	Preis
400	GG8330	599,00 €
600	GG8331	719,00 €

1 Bautiefe 700 mm

Breite (mm)	Code	Preis
400	GG1193	719,00 €
600	GG1190	799,00 €

3 Bautiefe 600 mm

Breite (mm)	Code	Preis
800	GG8333	1.159,00 €

3 Bautiefe 700 mm

Breite (mm)	Code	Preis
800	GG1192	1.469,00 €

2 Bautiefe 600 mm

Breite (mm)	Code	Preis
400	GG8336	689,00 €
600	GG8337	799,00 €

2 Bautiefe 700 mm

Breite (mm)	Code	Preis
400	GG1199	789,00 €
600	GG1196	859,00 €

4 Bautiefe 600 mm

Breite (mm)	Code	Preis
800	GG8339	1.209,00 €

4 Bautiefe 700 mm

Breite (mm)	Code	Preis
800	GG1198	1.519,00 €

Satz Räder

- Für Arbeitsschränke Serie Standard GG
- 2 Stück
- mit Befestigungsplatte und Distanzstück
- Rad Ø 100 mm
- Tragkraft 60 kg

GB0128

- Ohne Bremsen

89,00 €



GB0129

- Mit Bremsen

99,00 €





1



2 für Kleingeräte

Wandborde mit seitlicher Wandhalterung, AISI 201

- 1 Etage
- Zerlegt zur Selbstmontage
- Bordhöhe: 20 mm
- Höhe Wandkonsole: 150 mm

1 Bautiefe 200 mm

Breite (mm)	Code	Preis
800	PN-82	39,00 €
1000	PN-102	49,00 €
1200	PN-122	49,00 €
1400	PN-142	59,00 €

1 Bautiefe 300 mm

Breite (mm)	Code	Preis
800	PN-83	49,00 €
1000	PN-103	59,00 €
1200	PN-123	59,00 €
1400	PN-143	69,00 €

1 Bautiefe 400 mm

Breite (mm)	Code	Preis
550	PN-54	49,00 €
800	PN-84	59,00 €
1000	PN-104	59,00 €
1200	PN-124	69,00 €
1400	PN-144	79,00 €

2 Bautiefe 500 mm

Breite (mm)	Code	Preis
550	PN-55	59,00 €
600	PN-65	69,00 €
680	PN-75	69,00 €

Gewürzbord mit Gewürzbehälter, AISI 304

- 1 Etage
- Zerlegt zur Selbstmontage
- Höhe Wandkonsole: 150 mm



Bautiefe 200 mm

Breite (mm)	GN (100 mm)	Code	Preis
800	4x GN 1/6	PNK-82/6	149,00 €
800	5x GN 1/9	PNK-82/9	189,00 €
1000	5x GN 1/6	PNK-102/6	179,00 €
1000	6x GN 1/9	PNK-102/9	209,00 €
1200	6x GN 1/6	PNK-122/6	209,00 €
1200	7x GN 1/9	PNK-122/9	249,00 €

Bautiefe 300 mm

Breite (mm)	GN (100 mm)	Code	Preis
800	4x GN 1/4	PNK-83/4	159,00 €
1000	5x GN 1/4	PNK-103/4	199,00 €
1200	7x GN 1/4	PNK-123/4	229,00 €

Gewürzbehälter

- Für Gewürzbord mit Gewürzbehälter
- 162 x 265 x 100 mm
- Tiefe: 100 mm



Breite (mm)	Code	Preis
GN 1/4	SPB1/4	24,99 €
GN 1/6	SPB1/6	24,99 €
GN 1/9	SPB1/9	25,99 €



1 1 Etage

Länge Wandschienen: 350 mm

2 2 Etagen

Länge Wandschienen: 700 mm

3 3 Etagen

Länge Wandschienen: 1100 mm

Wandbord mit 1 Paar Wandschienen und Wandkonsolen, AISI 201

TOPSELLER

- 1, 2 oder 3 Etagen
- Mit Wandschienen
- Höhenverstellbare Konsolen
- Höhe: 40 mm
- Länge der Wandschienen: 350 mm / 700 mm / 1100 mm
- Breite der Wandschienen: 65 mm

1 Bautiefe 300 mm

Breite (mm)	Code	Preis
800	210.080	69,00 €
1000	210.100	79,00 €
1200	210.120	89,00 €
1400	210.140	99,00 €
1600	210.160	109,00 €
1800	210.180	119,00 €
2000	210.200	129,00 €

1 Bautiefe 400 mm

Breite (mm)	Code	Preis
800	210.081	89,00 €
1000	210.101	99,00 €
1200	210.121	119,00 €
1400	210.141	129,00 €
1600	210.161	139,00 €
1800	210.181	149,00 €
2000	210.201	159,00 €

2 Bautiefe 300 mm

Breite (mm)	Code	Preis
600	410.060	79,00 €
800	410.080	109,00 €
1000	410.100	129,00 €
1200	410.120	149,00 €
1400	410.140	169,00 €
1600	410.160	179,00 €
1800	410.180	199,00 €
2000	410.200	219,00 €

2 Bautiefe 400 mm

Breite (mm)	Code	Preis
600	410.061	99,00 €
800	410.081	139,00 €
1000	410.101	169,00 €
1200	410.121	189,00 €
1400	410.141	219,00 €
1600	410.161	239,00 €
1800	410.181	259,00 €
2000	410.201	279,00 €

3 Bautiefe 300 mm

Breite (mm)	Code	Preis
600	WR-0633	99,00 €
800	WR-0833	109,00 €
1000	WR-1033	129,00 €
1200	WR-1233	139,00 €
1400	WR-1433	149,00 €
1500	WR-1533	169,00 €
1600	WR-1633	189,00 €
1800	WR-1833	199,00 €
2000	WR-2033	219,00 €

3 Bautiefe 400 mm

Breite (mm)	Code	Preis
600	WR-0644	99,00 €
800	WR-0844	109,00 €
1000	WR-1044	129,00 €
1200	WR-1244	149,00 €
1400	WR-1444	169,00 €
1500	WR-1544	199,00 €
1600	WR-1644	219,00 €
1800	WR-1844	239,00 €
2000	WR-2044	259,00 €

VG8520 | Geschirrschrank mit einer Schwingtür, AISI 201

- 600 x 600 x 2000 mm
- 1 Flügeltür
- 3 höhenverstellbare Zwischenböden
- Höhenverstellbare Füße

1.139,00 €**Geschirrschrank mit zwei Schwingtüren, AISI 201**

- Tiefe: 600 mm, Höhe: 2000 mm
- 2 Flügeltüren
- 3 höhenverstellbare Zwischenböden
- Höhenverstellbare Füße

Modell	VG8521	VG8522
Breite	800 mm	1000 mm
Preis	1.269,00 €	1.329,00 €

**RR8536V** | Geschirrschrank mit zwei Schiebetüren, AISI 201

- 1200 x 600 x 1800 mm
- 2 Schiebetüren
- 3 höhenverstellbare Zwischenböden
- Höhenverstellbare Füße

999,00 €



Wandhängeschränk
offen, AISI 201

- Tiefe: 400 mm, Höhe: 650 mm
- Mit höhenverstellbaren Zwischenboden

Breite	Code	Preis
600 mm	GG6244	209,00 €
800 mm	GG6247	229,00 €
1000 mm	GG6248	259,00 €
1200 mm	GG6250	289,00 €
1400 mm	GG6252	319,00 €
1500 mm	GG6253	329,00 €
1600 mm	GG6254	349,00 €
1800 mm	GG6256	389,00 €
2000 mm	GG6258	429,00 €



Wandhängeschränk
mit Schiebetüren, AISI 201

TOPSELLER

- Tiefe: 400 mm, Höhe: 650 mm
- Mit höhenverstellbaren Zwischenboden
- Schiebetüren mit Schallisolierung

Breite	Code	Preis
1000 mm	GG6266	309,00 €
1200 mm	GG6268	339,00 €
1400 mm	GG6270	379,00 €
1500 mm	GG6271	399,00 €
1600 mm	GG6272	419,00 €
1800 mm	GG6274	469,00 €
2000 mm	GG6276	509,00 €



Wandhängeschränk
mit Flügeltüren, AISI 201

- Tiefe: 400 mm, Höhe: 650 mm
- Mit höhenverstellbaren Zwischenboden
- Flügeltüren mit Schallisolierung

Breite	Anzahl Türen	Code	Preis
600 mm	1	GG6260	269,00 €
800 mm	2	GG6261	279,00 €



GG6299 | Wandhängeschränk
Eckmodul, AISI 201

- Passend für Wandhängeschränke mit 400 mm Tiefe
- 700 x 700 x 650 mm
- Mit höhenverstellbaren Zwischenboden
- Inklusive Befestigungsbügel für die Wand

439,00 €



1 1 Etagen



2 2 Etagen

Abb. ähnlich

Aufsatzborde Serie Standard, AISI 201

- 1 oder 2 Etagen
- Zerlegt zur Selbstmontage

1 Bautiefe 300 mm
Höhe 350 mm

Breite (mm)	Code	Preis
800	ASBS80V	89,00 €
1000	ASBS100V	99,00 €
1200	ASBS120V	159,00 €
1400	ASBS140V	169,00 €
1600	ASBS160V	179,00 €
1800	ASBS180V	189,00 €
2000	ASBS200V	199,00 €

1 Bautiefe 350 mm
Höhe 400 mm

Breite (mm)	Code	Preis
800	ASBS84V	99,00 €
1000	ASBS104V	109,00 €
1200	ASBS124V	189,00 €
1400	ASBS144V	199,00 €
1500	ASBS154V	199,00 €
1600	ASBS164V	209,00 €
1800	ASBS184V	219,00 €
2000	ASBS204V	229,00 €

2 Bautiefe 300 mm
Höhe 650 mm

Breite (mm)	Code	Preis
800	ASBDS80V	119,00 €
1000	ASBDS100V	129,00 €
1200	ASBDS120V	139,00 €
1400	ASBDS140V	179,00 €
1600	ASBDS160V	189,00 €
1800	ASBDS180V	209,00 €
2000	ASBDS200V	219,00 €

2 Bautiefe 300 mm
Höhe 700 mm

Breite (mm)	Code	Preis
800	ASBDS87V	119,00 €
1000	ASBDS107V	129,00 €
1200	ASBDS127V	139,00 €
1400	ASBDS147V	149,00 €
1500	ASBDS157V	194,00 €
1600	ASBDS167V	149,00 €
1800	ASBDS187V	159,00 €
2000	ASBDS207V	199,00 €



1 OHNE Aufkantung



2 MIT Aufkantung



3 Durchreicheschrank
beidseitig Schiebetüren

Umluft Wärmeschränke, AISI 304



- Mit doppelwandigen Schiebetüren und Zwischenboden
- Lärm- und wasserisolierte Arbeitsplatten
- Mit oder ohne Aufkantung (100 mm)
- Höhe: 850 mm / 950 mm
- 2,5 kW, 230 V, 50 Hz
- Umluft bis 70°C

1 Bautiefe 600 mm

Breite (mm)	Code	Preis
1000	GM8182	849,00 €
1200	GG8187	919,00 €
1400	GG8189	979,00 €
1600	GG8191	1.059,00 €
1800	GG8193	1.149,00 €
2000	GG8195	1.249,00 €

1 Bautiefe 700 mm

Breite (mm)	Code	Preis
1000	GM2063	889,00 €
1200	GG1078	969,00 €
1400	GG1080	1.029,00 €
1600	GG1082	1.119,00 €
1800	GG1084	1.229,00 €
2000	GG1086	1.329,00 €

3 Bautiefe 600 mm

Breite (mm)	Code	Preis
1200	GG8198	1.019,00 €
1400	GG8200	1.099,00 €
1600	GG8202	1.169,00 €
1800	GG8204	1.279,00 €
2000	GG8206	1.399,00 €

3 Bautiefe 700 mm

Breite (mm)	Code	Preis
1200	GG1100	1.069,00 €
1400	GG1102	1.159,00 €
1600	GG1104	1.239,00 €
1800	GG1106	1.369,00 €
2000	GG1108	1.479,00 €

2 Bautiefe 600 mm

Breite (mm)	Code	Preis
1000	GM8212	889,00 €
1200	GG8217	939,00 €
1400	GG8219	1.029,00 €
1600	GG8221	1.109,00 €
1800	GG8223	1.199,00 €
2000	GG8225	1.289,00 €

2 Bautiefe 700 mm

Breite (mm)	Code	Preis
1000	GM2073	939,00 €
1200	GG1089	1.019,00 €
1400	GG1091	1.089,00 €
1600	GG1093	1.199,00 €
1800	GG1095	1.299,00 €
2000	GG1097	1.409,00 €



Tellerwärmer, AISI 201

- Tiefe: 420 mm
- Temperaturbereich: +30° / +90°C
- 1 verstellbarer Zwischenboden

Model	1 WS-30	2 WS-60	3 WS-120
Kapazität	30 Teller, Ø 350 mm	60 Teller, Ø 350 mm	120 Teller, Ø 350 mm
Türen	1 Flügeltür	1 Flügeltür	2 Flügeltüren
Elektroanschluss	230 V, 50 Hz, 400 W	230 V, 50 Hz, 750 W	230 V, 50 Hz, 1500 W
Innenmaße	360 x 370 x 380 mm	360 x 370 x 680 mm	760 x 370 x 680 mm
Maße (BxTxH)	400 x 420 x 500 mm	400 x 420 x 800 mm	800 x 420 x 800 mm
Verpackungsmaße	400 x 460 x 570 mm	445 x 495 x 870 mm	870 x 495 x 870 mm
Gewicht	17,8 kg / 19 kg	23,8 kg / 25 kg	39,8 kg / 40 kg
Preis	329,00 €	399,00 €	699,00 €



1 **offen**



1 **mit Schiebetüren**

Tischaufsatzschränke Serie Variabel, AISI 430



- Schrank als Tischaufsatz
- Offen oder mit Schiebetüren
- Mit höhenverstellbarem Zwischenboden
- Gesamthöhe: 1150 mm
- Schrankhöhe: 600 mm
- Tiefe: 400 mm

1 **offen**

Breite	Code	Preis
1000 mm	ASC104	609,00 €
1200 mm	ASC124	649,00 €
1400 mm	ASC144	709,00 €
1600 mm	ASC164	749,00 €
1800 mm	ASC184	759,00 €
2000 mm	ASC204	799,00 €

2 **mit Schiebetüren**

Breite	Code	Preis
1000 mm	ASC104T	829,00 €
1200 mm	ASC124T	869,00 €
1400 mm	ASC144T	919,00 €
1600 mm	ASC164T	999,00 €
1800 mm	ASC184T	1.059,00 €
2000 mm	ASC204T	1.119,00 €



Arbeitstische ohne Grundboden Serie Variabel, AISI 304



- Mit oder ohne Aufkantung (40 mm)
- Gestell dreiseitig verstrebt und verschweisst
- Tischplatte (40 mm) schalldämmend unterfüttert
- Füße aus 40 x 40 mm Vierkantrohr
- Höhe: 850 mm
- Füße höhenverstellbar
- Alle Sondermaße auf Anfrage
- Ab 2300 mm Breite mit 6 Füßen
- Lichtes Maß Boden bis Tischplatte: 750 mm

1 OHNE Aufkantung



2 MIT Aufkantung

Breite	Bautiefe 600 mm		Bautiefe 700 mm		Bautiefe 800 mm				
	OHNE Aufkantung	MIT Aufkantung	OHNE Aufkantung	MIT Aufkantung	OHNE Aufkantung	MIT Aufkantung			
400 mm	AT046	AT046A	419,00 €	AT047	AT047A	429,00 €	AT048	AT048A	439,00 €
500 mm	AT056	AT056A	439,00 €	AT057	AT057A	449,00 €	AT058	AT058A	459,00 €
600 mm	AT066	AT066A	449,00 €	AT067	AT067A	469,00 €	AT068	AT068A	479,00 €
700 mm	AT076	AT076A	469,00 €	AT077	AT077A	489,00 €	AT078	AT078A	509,00 €
800 mm	AT086	AT086A	489,00 €	AT087	AT087A	509,00 €	AT088	AT088A	539,00 €
900 mm	AT096	AT096A	509,00 €	AT097	AT097A	529,00 €	AT098	AT098A	559,00 €
1000 mm	AT106	AT106A	529,00 €	AT107	AT107A	539,00 €	AT108	AT108A	569,00 €
1100 mm	AT116	AT116A	549,00 €	AT117	AT117A	589,00 €	AT118	AT118A	619,00 €
1200 mm	AT126	AT126A	569,00 €	AT127	AT127A	629,00 €	AT128	AT128A	679,00 €
1300 mm	AT136	AT136A	619,00 €	AT137	AT137A	659,00 €	AT138	AT138A	699,00 €
1400 mm	AT146	AT146A	649,00 €	AT147	AT147A	699,00 €	AT148	AT148A	749,00 €
1500 mm	AT156	AT156A	669,00 €	AT157	AT157A	709,00 €	AT158	AT158A	759,00 €
1600 mm	AT166	AT166A	689,00 €	AT167	AT167A	729,00 €	AT168	AT168A	769,00 €
1700 mm	AT176	AT176A	699,00 €	AT177	AT177A	749,00 €	AT178	AT178A	779,00 €
1800 mm	AT186	AT186A	729,00 €	AT187	AT187A	769,00 €	AT188	AT188A	809,00 €
1900 mm	AT196	AT196A	749,00 €	AT197	AT197A	779,00 €	AT198	AT198A	829,00 €
2000 mm	AT206	AT206A	789,00 €	AT207	AT207A	819,00 €	AT208	AT208A	859,00 €
2100 mm	AT216	AT216A	799,00 €	AT217	AT217A	839,00 €	AT218	AT218A	879,00 €
2200 mm	AT226	AT226A	xxx,00 €	AT227	AT227A	859,00 €	AT228	AT228A	xxx,00 €
2300 mm	AT236	AT236A	829,00 €	AT237	AT237A	869,00 €	AT238	AT238A	929,00 €
2400 mm	AT246	AT246A	859,00 €	AT247	AT247A	909,00 €	AT248	AT248A	949,00 €
2500 mm	AT256	AT256A	919,00 €	AT257	AT257A	979,00 €	AT258	AT258A	1.019,00 €
2600 mm	AT266	AT266A	939,00 €	AT267	AT267A	999,00 €	AT268	AT268A	1.049,00 €
2700 mm	AT276	AT276A	949,00 €	AT277	AT277A	1.019,00 €	AT278	AT278A	1.079,00 €
2800 mm	AT286	AT286A	989,00 €	AT287	AT287A	1.049,00 €	AT288	AT288A	1.109,00 €
2900 mm	AT296	AT296A	1.009,00 €	AT297	AT297A	1.079,00 €	AT298	AT298A	1.139,00 €

Satz Räder

- Für Arbeitstische Serie Variabel
- 2 Stück
- Radkörper aus Polypropylen
- Lauffläche aus thermo-plastischem Gummi
- Viereckige Füße: 40 x 40 mm
- Rad Ø 100 mm

GB0120

- Ohne Bremsen
- 60 x 125 x 220 mm



54,00 €

GB0121

- Mit Bremsen
- 60 x 160 x 220 mm



59,00 €

Arbeitstische mit Grundboden Serie Variabel, AISI 304

MADE IN GERMANY

- Mit oder ohne Aufkantung (40 mm)
- Arbeitstisch mit Grundboden
- Gestell dreiseitig verschweisst
- Tischplatte (40 mm) schalldämmend unterfüttert
- Füße aus 40 x 40 mm Vierkantrrohr
- Höhe: 850 mm / 950 mm
- Füße höhenverstellbar
- Alle Sondermaße auf Anfrage
- Ab 2300 mm Breite mit 6 Füßen
- Lichtes Maß Boden bis Tischplatte: 150 mm
- Lichtes Maß zwischen Grundboden und Tischplatte: 560 mm



Breite	Bautiefe 600 mm		Bautiefe 700 mm		Bautiefe 800 mm				
	OHNE Aufkantung	MIT Aufkantung	OHNE Aufkantung	MIT Aufkantung	OHNE Aufkantung	MIT Aufkantung			
400 mm	ATG046	ATG046A	429,00 €	ATG047	ATG047A	439,00 €	ATG048	ATG048A	449,00 €
500 mm	ATG056	ATG056A	449,00 €	ATG057	ATG057A	459,00 €	ATG058	ATG058A	479,00 €
600 mm	ATG066	ATG066A	469,00 €	ATG067	ATG067A	489,00 €	ATG068	ATG068A	509,00 €
700 mm	ATG076	ATG076A	499,00 €	ATG077	ATG077A	519,00 €	ATG078	ATG078A	539,00 €
800 mm	ATG086	ATG086A	519,00 €	ATG087	ATG087A	539,00 €	ATG088	ATG088A	559,00 €
900 mm	ATG096	ATG096A	539,00 €	ATG097	ATG097A	599,00 €	ATG098	ATG098A	589,00 €
1000 mm	ATG106	ATG106A	569,00 €	ATG107	ATG107A	589,00 €	ATG108	ATG108A	629,00 €
1100 mm	ATG116	ATG116A	599,00 €	ATG117	ATG117A	629,00 €	ATG118	ATG118A	659,00 €
1200 mm	ATG126	ATG126A	619,00 €	ATG127	ATG127A	649,00 €	ATG128	ATG128A	689,00 €
1300 mm	ATG136	ATG136A	659,00 €	ATG137	ATG137A	679,00 €	ATG138	ATG138A	719,00 €
1400 mm	ATG146	ATG146A	669,00 €	ATG147	ATG147A	699,00 €	ATG148	ATG148A	739,00 €
1500 mm	ATG156	ATG156A	689,00 €	ATG157	ATG157A	749,00 €	ATG158	ATG158A	779,00 €
1600 mm	ATG166	ATG166A	719,00 €	ATG167	ATG167A	759,00 €	ATG168	ATG168A	799,00 €
1700 mm	ATG176	ATG176A	739,00 €	ATG177	ATG177A	779,00 €	ATG178	ATG178A	819,00 €
1800 mm	ATG186	ATG186A	759,00 €	ATG187	ATG187A	809,00 €	ATG188	ATG188A	849,00 €
1900 mm	ATG196	ATG196A	779,00 €	ATG197	ATG197A	829,00 €	ATG198	ATG198A	879,00 €
2000 mm	ATG206	ATG206A	809,00 €	ATG207	ATG207A	849,00 €	ATG208	ATG208A	929,00 €
2100 mm	ATG216	ATG216A	839,00 €	ATG217	ATG217A	899,00 €	ATG218	ATG218A	949,00 €
2200 mm	ATG226	ATG226A	859,00 €	ATG227	ATG227A	919,00 €	ATG228	ATG228A	979,00 €
2300 mm	ATG236	ATG236A	889,00 €	ATG237	ATG237A	949,00 €	ATG238	ATG238A	999,00 €
2400 mm	ATG246	ATG246A	909,00 €	ATG247	ATG247A	969,00 €	ATG248	ATG248A	1.029,00 €
2500 mm	ATG256	ATG256A	969,00 €	ATG257	ATG257A	1.029,00 €	ATG258	ATG258A	1.109,00 €
2600 mm	ATG266	ATG266A	989,00 €	ATG267	ATG267A	1.079,00 €	ATG268	ATG268A	1.149,00 €
2700 mm	ATG276	ATG276A	1.009,00 €	ATG277	ATG277A	1.099,00 €	ATG278	ATG278A	1.179,00 €
2800 mm	ATG286	ATG286A	1.029,00 €	ATG287	ATG287A	1.119,00 €	ATG288	ATG288A	1.219,00 €
2900 mm	ATG296	ATG296A	1.059,00 €	ATG297	ATG297A	1.159,00 €	ATG298	ATG298A	1.239,00 €

Satz Räder

- Für Arbeitstische Serie Variabel
- 2 Stück
- Radkörper aus Polypropylen
- Lauffläche aus thermo-plastischem Gummi
- Viereckige Füße: 40 x 40 mm
- Rad Ø 100 mm

GB0120

- Ohne Bremsen
- 60 x 125 x 220 mm



54,00 €

GB0121

- Mit Bremsen
- 60 x 160 x 220 mm



59,00 €

Arbeitstische mit Grund- und Zwischenboden Serie Variabel, AISI 304



- Mit oder ohne Aufkantung (40 mm)
- Arbeitstisch mit Grundboden und Zwischenboden
- Gestell dreiseitig verschweisst
- Tischplatte (40 mm) schalldämmend unterfüttert
- Füße aus 40 x 40 mm Vierkanthrohr
- Höhe: 850 mm / 950 mm
- Füße höhenverstellbar
- Alle Sondermaße auf Anfrage
- Ab 2300 mm Breite mit 6 Füßen
- Leichtes Maß Boden bis Grundboden: 150 mm
- Leichtes Maß zwischen den Böden und der Tischplatte: jeweils 260 mm



Breite	Bautiefe 600 mm		Bautiefe 700 mm		Bautiefe 800 mm				
	OHNE Aufkantung	MIT Aufkantung	OHNE Aufkantung	MIT Aufkantung	OHNE Aufkantung	MIT Aufkantung			
400 mm	ATGZ046	ATGZ046A	479,00 €	ATGZ047	ATGZ047A	509,00 €	ATGZ048	ATGZ048A	519,00 €
500 mm	ATGZ056	ATGZ056A	519,00 €	ATGZ057	ATGZ057A	539,00 €	ATGZ058	ATGZ058A	559,00 €
600 mm	ATGZ066	ATGZ066A	549,00 €	ATGZ067	ATGZ067A	579,00 €	ATGZ068	ATGZ068A	599,00 €
700 mm	ATGZ076	ATGZ076A	589,00 €	ATGZ077	ATGZ077A	619,00 €	ATGZ078	ATGZ078A	639,00 €
800 mm	ATGZ086	ATGZ086A	619,00 €	ATGZ087	ATGZ087A	649,00 €	ATGZ088	ATGZ088A	679,00 €
900 mm	ATGZ096	ATGZ096A	649,00 €	ATGZ097	ATGZ097A	689,00 €	ATGZ098	ATGZ098A	719,00 €
1000 mm	ATGZ106	ATGZ106A	679,00 €	ATGZ107	ATGZ107A	749,00 €	ATGZ108	ATGZ108A	779,00 €
1100 mm	ATGZ116	ATGZ116A	729,00 €	ATGZ117	ATGZ117A	779,00 €	ATGZ118	ATGZ118A	829,00 €
1200 mm	ATGZ126	ATGZ126A	769,00 €	ATGZ127	ATGZ127A	819,00 €	ATGZ128	ATGZ128A	879,00 €
1300 mm	ATGZ136	ATGZ136A	799,00 €	ATGZ137	ATGZ137A	859,00 €	ATGZ138	ATGZ138A	919,00 €
1400 mm	ATGZ146	ATGZ146A	839,00 €	ATGZ147	ATGZ147A	909,00 €	ATGZ148	ATGZ148A	979,00 €
1500 mm	ATGZ156	ATGZ156A	879,00 €	ATGZ157	ATGZ157A	949,00 €	ATGZ158	ATGZ158A	1.019,00 €
1600 mm	ATGZ166	ATGZ166A	919,00 €	ATGZ167	ATGZ167A	989,00 €	ATGZ168	ATGZ168A	1.079,00 €
1700 mm	ATGZ176	ATGZ176A	949,00 €	ATGZ177	ATGZ177A	1.029,00 €	ATGZ178	ATGZ178A	1.119,00 €
1800 mm	ATGZ186	ATGZ186A	999,00 €	ATGZ187	ATGZ187A	1.079,00 €	ATGZ188	ATGZ188A	1.169,00 €
1900 mm	ATGZ196	ATGZ196A	1.029,00 €	ATGZ197	ATGZ197A	1.119,00 €	ATGZ198	ATGZ198A	1.219,00 €
2000 mm	ATGZ206	ATGZ206A	1.079,00 €	ATGZ207	ATGZ207A	1.159,00 €	ATGZ208	ATGZ208A	1.259,00 €
2100 mm	ATGZ216	ATGZ216A	1.119,00 €	ATGZ217	ATGZ217A	1.219,00 €	ATGZ218	ATGZ218A	1.319,00 €
2200 mm	ATGZ226	ATGZ226A	1.159,00 €	ATGZ227	ATGZ227A	1.259,00 €	ATGZ228	ATGZ228A	1.349,00 €
2300 mm	ATGZ236	ATGZ236A	1.189,00 €	ATGZ237	ATGZ237A	1.299,00 €	ATGZ238	ATGZ238A	1.399,00 €
2400 mm	ATGZ246	ATGZ246A	1.229,00 €	ATGZ247	ATGZ247A	1.349,00 €	ATGZ248	ATGZ248A	1.459,00 €
2500 mm	ATGZ256	ATGZ256A	1.309,00 €	ATGZ257	ATGZ257A	1.419,00 €	ATGZ258	ATGZ258A	1.549,00 €
2600 mm	ATGZ266	ATGZ266A	1.349,00 €	ATGZ267	ATGZ267A	1.469,00 €	ATGZ268	ATGZ268A	1.579,00 €
2700 mm	ATGZ276	ATGZ276A	1.389,00 €	ATGZ277	ATGZ277A	1.509,00 €	ATGZ278	ATGZ278A	1.629,00 €
2800 mm	ATGZ286	ATGZ286A	1.429,00 €	ATGZ287	ATGZ287A	1.549,00 €	ATGZ288	ATGZ288A	1.689,00 €
2900 mm	ATGZ296	ATGZ296A	1.479,00 €	ATGZ297	ATGZ297A	1.609,00 €	ATGZ298	ATGZ298A	1.729,00 €

Satz Räder

- Für Arbeitstische Serie Variabel
- 2 Stück
- Radkörper aus Polypropylen
- Lauffläche aus thermo-plastischem Gummi
- Viereckige Füße: 40 x 40 mm
- Rad Ø 100 mm

GB0120

- Ohne Bremsen
- 60 x 125 x 220 mm



54,00 €

GB0121

- Mit Bremsen
- 60 x 160 x 220 mm



59,00 €

Arbeitstisch mit Grundboden und 7 Auflegewinkel GN 1/1 links, AISI 304

MADE IN GERMANY

- Mit oder ohne Aufkantung (40 mm)
- Tischplatte (40 mm) schalldämmend unterfüttert
- Mit Grundboden (40 mm)
- Mit 7 Auflegewinkel für GN 1/1 links
- Füße aus 40 x 40 mm Vierkantrohr
- Gestell verschweißt
- Höhe: 850 mm
- Füße höhenverstellbar
- Alle Sondermaße auf Anfrage
- Optional: Satz Rollen ab Werk, Bauhöhe bleibt erhalten (auf Anfrage)
- Ab 2800 mm Breite mit 8 Füßen

1 OHNE Aufkantung



2 MIT Aufkantung

Breite	Bautiefe 600 mm		Bautiefe 700 mm		Bautiefe 800 mm				
	OHNE Aufkantung	MIT Aufkantung	OHNE Aufkantung	MIT Aufkantung	OHNE Aufkantung	MIT Aufkantung			
1200 mm	ATGGNL126	ATGGNL126A	699,00 €	ATGGNL127	ATGGNL127A	729,00 €	ATGGNL128	ATGGNL128A	769,00 €
1300 mm	ATGGNL136	ATGGNL136A	719,00 €	ATGGNL137	ATGGNL137A	759,00 €	ATGGNL138	ATGGNL138A	799,00 €
1400 mm	ATGGNL146	ATGGNL146A	739,00 €	ATGGNL147	ATGGNL147A	779,00 €	ATGGNL148	ATGGNL148A	819,00 €
1500 mm	ATGGNL156	ATGGNL156A	759,00 €	ATGGNL157	ATGGNL157A	809,00 €	ATGGNL158	ATGGNL158A	849,00 €
1600 mm	ATGGNL166	ATGGNL166A	789,00 €	ATGGNL167	ATGGNL167A	829,00 €	ATGGNL168	ATGGNL168A	879,00 €
1700 mm	ATGGNL176	ATGGNL176A	809,00 €	ATGGNL177	ATGGNL177A	859,00 €	ATGGNL178	ATGGNL178A	899,00 €
1800 mm	ATGGNL186	ATGGNL186A	829,00 €	ATGGNL187	ATGGNL187A	879,00 €	ATGGNL188	ATGGNL188A	929,00 €
1900 mm	ATGGNL196	ATGGNL196A	859,00 €	ATGGNL197	ATGGNL197A	909,00 €	ATGGNL198	ATGGNL198A	959,00 €
2000 mm	ATGGNL206	ATGGNL206A	879,00 €	ATGGNL207	ATGGNL207A	929,00 €	ATGGNL208	ATGGNL208A	999,00 €
2100 mm	ATGGNL216	ATGGNL216A	919,00 €	ATGGNL217	ATGGNL217A	979,00 €	ATGGNL218	ATGGNL218A	1.029,00 €
2200 mm	ATGGNL226	ATGGNL226A	939,00 €	ATGGNL227	ATGGNL227A	999,00 €	ATGGNL228	ATGGNL228A	1.059,00 €
2300 mm	ATGGNL236	ATGGNL236A	959,00 €	ATGGNL237	ATGGNL237A	1.019,00 €	ATGGNL238	ATGGNL238A	1.089,00 €
2400 mm	ATGGNL246	ATGGNL246A	979,00 €	ATGGNL247	ATGGNL247A	1.049,00 €	ATGGNL248	ATGGNL248A	1.109,00 €
2500 mm	ATGGNL256	ATGGNL256A	1.009,00 €	ATGGNL257	ATGGNL257A	1.079,00 €	ATGGNL258	ATGGNL258A	1.149,00 €
2600 mm	ATGGNL266	ATGGNL266A	1.029,00 €	ATGGNL267	ATGGNL267A	1.099,00 €	ATGGNL268	ATGGNL268A	1.179,00 €
2700 mm	ATGGNL276	ATGGNL276A	1.059,00 €	ATGGNL277	ATGGNL277A	1.119,00 €	ATGGNL278	ATGGNL278A	1.219,00 €
2800 mm	ATGGNL286	ATGGNL286A	1.099,00 €	ATGGNL287	ATGGNL287A	1.179,00 €	ATGGNL288	ATGGNL288A	1.269,00 €
2900 mm	ATGGNL296	ATGGNL296A	1.129,00 €	ATGGNL297	ATGGNL297A	1.219,00 €	ATGGNL298	ATGGNL298A	1.309,00 €

Satz Räder

- Für Arbeitstische mit Grundboden
- 2 Stück
- Radkörper aus Polypropylen
- Lauffläche aus thermoplastischem Gummi
- Viereckige Füße: 40 x 40 mm
- Rad Ø 100 mm

GB0120

- Ohne Bremsen
- 60 x 125 x 220 mm



54,00 €

GB0121

- Mit Bremsen
- 60 x 160 x 220 mm

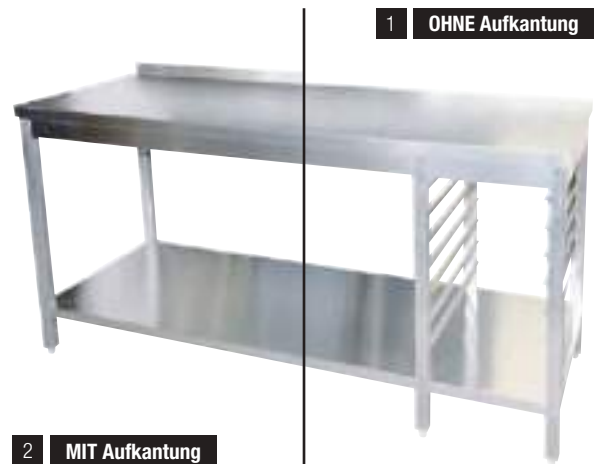


59,00 €

Arbeits-tisch mit Grundboden und 7 Auf-lagewinkel GN 1/1 rechts, AISI 304

MADE IN GERMANY

- Mit oder ohne Aufkantung (40 mm)
- Tischplatte (40 mm) schalldämmend unterfüttert
- Mit Grundboden (40 mm)
- Mit 7 Auf-lagewinkel für GN 1/1 rechts
- Füße aus 40 x 40 mm Vierkantrrohr
- Gestell verschweißt
- Höhe: 850 mm
- Füße höhenverstellbar
- Alle Sondermaße auf Anfrage
- Optional: Satz Rollen ab Werk, Bauhöhe bleibt erhalten (auf Anfrage)
- Ab 2800 mm Breite mit 8 Füßen



Breite	Bautiefe 600 mm		Bautiefe 700 mm		Bautiefe 800 mm				
	OHNE Aufkantung	MIT Aufkantung	OHNE Aufkantung	MIT Aufkantung	OHNE Aufkantung	MIT Aufkantung			
1200 mm	ATGGNR126	ATGGNR126A	699,00 €	ATGGNR127	ATGGNR127A	729,00 €	ATGGNR128	ATGGNR128A	769,00 €
1300 mm	ATGGNR136	ATGGNR136A	719,00 €	ATGGNR137	ATGGNR137A	759,00 €	ATGGNR138	ATGGNR138A	799,00 €
1400 mm	ATGGNR146	ATGGNR146A	739,00 €	ATGGNR147	ATGGNR147A	779,00 €	ATGGNR148	ATGGNR148A	819,00 €
1500 mm	ATGGNR156	ATGGNR156A	759,00 €	ATGGNR157	ATGGNR157A	809,00 €	ATGGNR158	ATGGNR158A	849,00 €
1600 mm	ATGGNR166	ATGGNR166A	789,00 €	ATGGNR167	ATGGNR167A	829,00 €	ATGGNR168	ATGGNR168A	879,00 €
1700 mm	ATGGNR176	ATGGNR176A	809,00 €	ATGGNR177	ATGGNR177A	859,00 €	ATGGNR178	ATGGNR178A	899,00 €
1800 mm	ATGGNR186	ATGGNR186A	829,00 €	ATGGNR187	ATGGNR187A	879,00 €	ATGGNR188	ATGGNR188A	929,00 €
1900 mm	ATGGNR196	ATGGNR196A	859,00 €	ATGGNR197	ATGGNR197A	909,00 €	ATGGNR198	ATGGNR198A	959,00 €
2000 mm	ATGGNR206	ATGGNR206A	879,00 €	ATGGNR207	ATGGNR207A	929,00 €	ATGGNR208	ATGGNR208A	999,00 €
2100 mm	ATGGNR216	ATGGNR216A	919,00 €	ATGGNR217	ATGGNR217A	979,00 €	ATGGNR218	ATGGNR218A	1.029,00 €
2200 mm	ATGGNR226	ATGGNR226A	939,00 €	ATGGNR227	ATGGNR227A	999,00 €	ATGGNR228	ATGGNR228A	1.059,00 €
2300 mm	ATGGNR236	ATGGNR236A	959,00 €	ATGGNR237	ATGGNR237A	1.019,00 €	ATGGNR238	ATGGNR238A	1.089,00 €
2400 mm	ATGGNR246	ATGGNR246A	979,00 €	ATGGNR247	ATGGNR247A	1.049,00 €	ATGGNR248	ATGGNR248A	1.109,00 €
2500 mm	ATGGNR256	ATGGNR256A	1.009,00 €	ATGGNR257	ATGGNR257A	1.079,00 €	ATGGNR258	ATGGNR258A	1.149,00 €
2600 mm	ATGGNR266	ATGGNR266A	1.029,00 €	ATGGNR267	ATGGNR267A	1.099,00 €	ATGGNR268	ATGGNR268A	1.179,00 €
2700 mm	ATGGNR276	ATGGNR276A	1.059,00 €	ATGGNR277	ATGGNR277A	1.129,00 €	ATGGNR278	ATGGNR278A	1.219,00 €
2800 mm	ATGGNR286	ATGGNR286A	1.099,00 €	ATGGNR287	ATGGNR287A	1.179,00 €	ATGGNR288	ATGGNR288A	1.269,00 €
2900 mm	ATGGNR296	ATGGNR296A	1.129,00 €	ATGGNR297	ATGGNR297A	1.219,00 €	ATGGNR298	ATGGNR298A	1.309,00 €

Satz Räder

- Für Arbeitstische mit Grundboden
- 2 Stück
- Radkörper aus Polypropylen
- Lauffläche aus thermo-plastischem Gummi
- Viereckige Füße: 40 x 40 mm
- Rad Ø 100 mm

GB0120

- Ohne Bremsen
- 60 x 125 x 220 mm



54,00 €

GB0121

- Mit Bremsen
- 60 x 160 x 220 mm



59,00 €

Arbeitstisch mit Grundboden und Schubladenblock links Serie Variabel, AISI 304



- Mit oder ohne Aufkantung (40 mm)
- Gestell verschweißt
- Mit Schubladenblock links für GN 1/1, Höhe: 150 mm
- Tischplatte (40 mm) schalldämmend unterfüttert
- Füße aus 40 x 40 mm Vierkantrohr
- Höhe: 850 mm
- Füße höhenverstellbar
- Alle Sondermaße auf Anfrage
- Optional: Satz Rollen ab Werk, Bauhöhe bleibt erhalten (auf Anfrage)
- Ab 2800 mm Breite mit 8 Füßen



Breite	Bautiefe 600 mm		Bautiefe 700 mm		Bautiefe 800 mm				
	OHNE Aufkantung	MIT Aufkantung	OHNE Aufkantung	MIT Aufkantung	OHNE Aufkantung	MIT Aufkantung			
800 mm	ATGSL086	ATGSL086A	1.329,00 €	ATGSL087	ATGSL087A	1.369,00 €	ATGSL088	ATGSL088A	1.399,00 €
900 mm	ATGSL096	ATGSL096A	1.349,00 €	ATGSL097	ATGSL097A	1.389,00 €	ATGSL098	ATGSL098A	1.429,00 €
1000 mm	ATGSL106	ATGSL106A	1.379,00 €	ATGSL107	ATGSL107A	1.429,00 €	ATGSL108	ATGSL108A	1.469,00 €
1100 mm	ATGSL116	ATGSL116A	1.419,00 €	ATGSL117	ATGSL117A	1.459,00 €	ATGSL118	ATGSL118A	1.489,00 €
1200 mm	ATGSL126	ATGSL126A	1.429,00 €	ATGSL127	ATGSL127A	1.479,00 €	ATGSL128	ATGSL128A	1.529,00 €
1300 mm	ATGSL136	ATGSL136A	1.459,00 €	ATGSL137	ATGSL137A	1.499,00 €	ATGSL138	ATGSL138A	1.549,00 €
1400 mm	ATGSL146	ATGSL146A	1.489,00 €	ATGSL147	ATGSL147A	1.539,00 €	ATGSL148	ATGSL148A	1.579,00 €
1500 mm	ATGSL156	ATGSL156A	1.509,00 €	ATGSL157	ATGSL157A	1.549,00 €	ATGSL158	ATGSL158A	1.619,00 €
1600 mm	ATGSL166	ATGSL166A	1.539,00 €	ATGSL167	ATGSL167A	1.579,00 €	ATGSL168	ATGSL168A	1.639,00 €
1700 mm	ATGSL176	ATGSL176A	1.549,00 €	ATGSL177	ATGSL177A	1.619,00 €	ATGSL178	ATGSL178A	1.659,00 €
1800 mm	ATGSL186	ATGSL186A	1.579,00 €	ATGSL187	ATGSL187A	1.639,00 €	ATGSL188	ATGSL188A	1.699,00 €
1900 mm	ATGSL196	ATGSL196A	1.609,00 €	ATGSL197	ATGSL197A	1.659,00 €	ATGSL198	ATGSL198A	1.729,00 €
2000 mm	ATGSL206	ATGSL206A	1.629,00 €	ATGSL207	ATGSL207A	1.699,00 €	ATGSL208	ATGSL208A	1.769,00 €
2100 mm	ATGSL216	ATGSL216A	1.649,00 €	ATGSL217	ATGSL217A	1.719,00 €	ATGSL218	ATGSL218A	1.809,00 €
2200 mm	ATGSL226	ATGSL226A	1.689,00 €	ATGSL227	ATGSL227A	1.769,00 €	ATGSL228	ATGSL228A	1.829,00 €
2300 mm	ATGSL236	ATGSL236A	1.699,00 €	ATGSL237	ATGSL237A	1.789,00 €	ATGSL238	ATGSL238A	1.859,00 €
2400 mm	ATGSL246	ATGSL246A	1.719,00 €	ATGSL247	ATGSL247A	1.809,00 €	ATGSL248	ATGSL248A	1.889,00 €
2500 mm	ATGSL256	ATGSL256A	1.769,00 €	ATGSL257	ATGSL257A	1.849,00 €	ATGSL258	ATGSL258A	1.929,00 €
2600 mm	ATGSL266	ATGSL266A	1.789,00 €	ATGSL267	ATGSL267A	1.869,00 €	ATGSL268	ATGSL268A	1.949,00 €
2700 mm	ATGSL276	ATGSL276A	1.809,00 €	ATGSL277	ATGSL277A	1.899,00 €	ATGSL278	ATGSL278A	1.979,00 €
2800 mm	ATGSL286	ATGSL286A	1.869,00 €	ATGSL287	ATGSL287A	1.949,00 €	ATGSL288	ATGSL288A	2.039,00 €
2900 mm	ATGSL296	ATGSL296A	1.889,00 €	ATGSL297	ATGSL297A	1.979,00 €	ATGSL298	ATGSL298A	2.079,00 €

Satz Räder

- Für Arbeitstische Serie Variabel
- 2 Stück
- Radkörper aus Polypropylen
- Lauffläche aus thermoplastischem Gummi
- Viereckige Füße: 40 x 40 mm
- Rad Ø 100 mm

GB0120

- Ohne Bremsen
- 60 x 125 x 220 mm



54,00 €

GB0121

- Mit Bremsen
- 60 x 160 x 220 mm




59,00 €

Arbeitstisch mit Grundboden und Schubladenblock rechts Serie Variabel, AISI 304



- Mit oder ohne Aufkantung (40 mm)
- Gestell verschweißt
- Mit Schubladenblock rechts für GN 1/1, Höhe: 150 mm
- Tischplatte (40 mm) schalldämmend unterfüttert
- Füße aus 40 x 40 mm Vierkantrohr
- Höhe: 850 mm
- Füße höhenverstellbar
- Alle Sondermaße auf Anfrage
- Optional: Satz Rollen ab Werk, Bauhöhe bleibt erhalten (auf Anfrage)
- Ab 2800 mm Breite mit 8 Füßen



Breite	Bautiefe 600 mm		Bautiefe 700 mm		Bautiefe 800 mm				
	OHNE Aufkantung	MIT Aufkantung	OHNE Aufkantung	MIT Aufkantung	OHNE Aufkantung	MIT Aufkantung			
800 mm	ATGSR086	ATGSR086A	1.329,00 €	ATGSR087	ATGSR087A	1.369,00 €	ATGSR088	ATGSR088A	1.399,00 €
900 mm	ATGSR096	ATGSR096A	1.349,00 €	ATGSR097	ATGSR097A	1.389,00 €	ATGSR098	ATGSR098A	1.429,00 €
1000 mm	ATGSR106	ATGSR106A	1.379,00 €	ATGSR107	ATGSR107A	1.429,00 €	ATGSR108	ATGSR108A	1.469,00 €
1100 mm	ATGSR116	ATGSR116A	1.419,00 €	ATGSR117	ATGSR117A	1.459,00 €	ATGSR118	ATGSR118A	1.489,00 €
1200 mm	ATGSR126	ATGSR126A	1.429,00 €	ATGSR127	ATGSR127A	1.479,00 €	ATGSR128	ATGSR128A	1.529,00 €
1300 mm	ATGSR136	ATGSR136A	1.459,00 €	ATGSR137	ATGSR137A	1.499,00 €	ATGSR138	ATGSR138A	1.549,00 €
1400 mm	ATGSR146	ATGSR146A	1.489,00 €	ATGSR147	ATGSR147A	1.539,00 €	ATGSR148	ATGSR148A	1.579,00 €
1500 mm	ATGSR156	ATGSR156A	1.509,00 €	ATGSR157	ATGSR157A	1.549,00 €	ATGSR158	ATGSR158A	1.619,00 €
1600 mm	ATGSR166	ATGSR166A	1.539,00 €	ATGSR167	ATGSR167A	1.579,00 €	ATGSR168	ATGSR168A	1.639,00 €
1700 mm	ATGSR176	ATGSR176A	1.549,00 €	ATGSR177	ATGSR177A	1.619,00 €	ATGSR178	ATGSR178A	1.659,00 €
1800 mm	ATGSR186	ATGSR186A	1.579,00 €	ATGSR187	ATGSR187A	1.639,00 €	ATGSR188	ATGSR188A	1.699,00 €
1900 mm	ATGSR196	ATGSR196A	1.609,00 €	ATGSR197	ATGSR197A	1.659,00 €	ATGSR198	ATGSR198A	1.729,00 €
2000 mm	ATGSR206	ATGSR206A	1.629,00 €	ATGSR207	ATGSR207A	1.699,00 €	ATGSR208	ATGSR208A	1.769,00 €
2100 mm	ATGSR216	ATGSR216A	1.649,00 €	ATGSR217	ATGSR217A	1.719,00 €	ATGSR218	ATGSR218A	1.809,00 €
2200 mm	ATGSR226	ATGSR226A	1.689,00 €	ATGSR227	ATGSR227A	1.769,00 €	ATGSR228	ATGSR228A	1.829,00 €
2300 mm	ATGSR236	ATGSR236A	1.699,00 €	ATGSR237	ATGSR237A	1.789,00 €	ATGSR238	ATGSR238A	1.859,00 €
2400 mm	ATGSR246	ATGSR246A	1.719,00 €	ATGSR247	ATGSR247A	1.809,00 €	ATGSR248	ATGSR248A	1.889,00 €
2500 mm	ATGSR256	ATGSR256A	1.769,00 €	ATGSR257	ATGSR257A	1.849,00 €	ATGSR258	ATGSR258A	1.929,00 €
2600 mm	ATGSR266	ATGSR266A	1.789,00 €	ATGSR267	ATGSR267A	1.869,00 €	ATGSR268	ATGSR268A	1.949,00 €
2700 mm	ATGSR276	ATGSR276A	1.809,00 €	ATGSR277	ATGSR277A	1.899,00 €	ATGSR278	ATGSR278A	1.979,00 €
2800 mm	ATGSR286	ATGSR286A	1.869,00 €	ATGSR287	ATGSR287A	1.949,00 €	ATGSR288	ATGSR288A	2.039,00 €
2900 mm	ATGSR296	ATGSR296A	1.889,00 €	ATGSR297	ATGSR297A	1.979,00 €	ATGSR298	ATGSR298A	2.079,00 €

Satz Räder

- Für Arbeitstische Serie Variabel
- 2 Stück
- Radkörper aus Polypropylen
- Lauffläche aus thermo-plastischem Gummi
- Viereckige Füße: 40 x 40 mm
- Rad Ø 100 mm

GB0120

- Ohne Bremsen
- 60 x 125 x 220 mm



54,00 €

GB0121

- Mit Bremsen
- 60 x 160 x 220 mm




59,00 €

Arbeitstisch mit Grundboden und Schubladenblock links und rechts Serie Variabel, AISI 304



- Mit oder ohne Aufkantung (40 mm)
- Gestell verschweißt
- Schubladen für GN 1/1, Höhe: 150 mm
- Tischplatte (40 mm) schalldämmend unterfüttert
- Füße aus 40 x 40 mm Vierkantrohr
- Höhe: 850 mm
- Füße höhenverstellbar
- Alle Sondermaße auf Anfrage
- Optional: Satz Rollen ab Werk, Bauhöhe bleibt erhalten (auf Anfrage)

1 OHNE Aufkantung



2 MIT Aufkantung

Breite	Bautiefe 600 mm		Bautiefe 700 mm		Bautiefe 800 mm				
	OHNE Aufkantung	MIT Aufkantung	OHNE Aufkantung	MIT Aufkantung	OHNE Aufkantung	MIT Aufkantung			
1200 mm	ATGSRL126	ATGSRL126A	2.349,00 €	ATGSRL127	ATGSRL127A	2.399,00 €	ATGSRL128	ATGSRL128A	2.449,00 €
1300 mm	ATGSRL136	ATGSRL136A	2.369,00 €	ATGSRL137	ATGSRL137A	2.429,00 €	ATGSRL138	ATGSRL138A	2.489,00 €
1400 mm	ATGSRL146	ATGSRL146A	2.409,00 €	ATGSRL147	ATGSRL147A	2.459,00 €	ATGSRL148	ATGSRL148A	2.519,00 €
1500 mm	ATGSRL156	ATGSRL156A	2.429,00 €	ATGSRL157	ATGSRL157A	2.499,00 €	ATGSRL158	ATGSRL158A	2.539,00 €
1600 mm	ATGSRL166	ATGSRL166A	2.459,00 €	ATGSRL167	ATGSRL167A	2.519,00 €	ATGSRL168	ATGSRL168A	2.579,00 €
1700 mm	ATGSRL176	ATGSRL176A	2.489,00 €	ATGSRL177	ATGSRL177A	2.559,00 €	ATGSRL178	ATGSRL178A	2.609,00 €
1800 mm	ATGSRL186	ATGSRL186A	2.519,00 €	ATGSRL187	ATGSRL187A	2.579,00 €	ATGSRL188	ATGSRL188A	2.639,00 €
1900 mm	ATGSRL196	ATGSRL196A	2.539,00 €	ATGSRL197	ATGSRL197A	2.599,00 €	ATGSRL198	ATGSRL198A	2.669,00 €
2000 mm	ATGSRL206	ATGSRL206A	2.569,00 €	ATGSRL207	ATGSRL207A	2.639,00 €	ATGSRL208	ATGSRL208A	2.689,00 €
2100 mm	ATGSRL216	ATGSRL216A	2.589,00 €	ATGSRL217	ATGSRL217A	2.659,00 €	ATGSRL218	ATGSRL218A	2.729,00 €
2200 mm	ATGSRL226	ATGSRL226A	2.609,00 €	ATGSRL227	ATGSRL227A	2.679,00 €	ATGSRL228	ATGSRL228A	2.749,00 €
2300 mm	ATGSRL236	ATGSRL236A	2.639,00 €	ATGSRL237	ATGSRL237A	2.719,00 €	ATGSRL238	ATGSRL238A	2.799,00 €
2400 mm	ATGSRL246	ATGSRL246A	2.659,00 €	ATGSRL247	ATGSRL247A	2.729,00 €	ATGSRL248	ATGSRL248A	2.829,00 €
2500 mm	ATGSRL256	ATGSRL256A	2.679,00 €	ATGSRL257	ATGSRL257A	2.769,00 €	ATGSRL258	ATGSRL258A	2.849,00 €
2600 mm	ATGSRL266	ATGSRL266A	2.709,00 €	ATGSRL267	ATGSRL267A	2.809,00 €	ATGSRL268	ATGSRL268A	2.889,00 €
2700 mm	ATGSRL276	ATGSRL276A	2.729,00 €	ATGSRL277	ATGSRL277A	2.849,00 €	ATGSRL278	ATGSRL278A	2.909,00 €
2800 mm	ATGSRL286	ATGSRL286A	2.749,00 €	ATGSRL287	ATGSRL287A	2.849,00 €	ATGSRL288	ATGSRL288A	2.949,00 €
2900 mm	ATGSRL296	ATGSRL296A	2.799,00 €	ATGSRL297	ATGSRL297A	2.889,00 €	ATGSRL298	ATGSRL298A	2.969,00 €

Satz Räder

- Für Arbeitstische Serie Variabel
- 2 Stück
- Radkörper aus Polypropylen
- Lauffläche aus thermo-plastischem Gummi
- Viereckige Füße: 40 x 40 mm
- Rad Ø 100 mm

GB0120

- Ohne Bremsen
- 60 x 125 x 220 mm



54,00 €

GB0121

- Mit Bremsen
- 60 x 160 x 220 mm



59,00 €

Arbeitschränke offen Serie Variabel, AISI 304



- Mit oder ohne Aufkantung (40 mm)
- Gestell verschweißt
- mit höhenverstellbarem Zwischenboden
- Tischplatte schalldämmend unterfüttert
- Füße aus 40 x 40 mm Vierkantrohr
- Höhe: 850 mm
- Füße höhenverstellbar
- Alle Sondermaße auf Anfrage
- Optional: Satz Rollen ab Werk, Bauhöhe bleibt erhalten (auf Anfrage)
- Ab 2300 mm Breite mit 6 Füßen

1 OHNE Aufkantung



2 MIT Aufkantung

Breite	Bautiefe 600 mm		Bautiefe 700 mm		Bautiefe 800 mm				
	OHNE Aufkantung	MIT Aufkantung	OHNE Aufkantung	MIT Aufkantung	OHNE Aufkantung	MIT Aufkantung			
400 mm	AS0046	AS0046A	639,00 €	AS0047	AS0047A	689,00 €	AS0048	AS0048A	749,00 €
500 mm	AS0056	AS0056A	689,00 €	AS0057	AS0057A	759,00 €	AS0058	AS0058A	799,00 €
600 mm	AS0066	AS0066A	759,00 €	AS0067	AS0067A	819,00 €	AS0068	AS0068A	869,00 €
700 mm	AS0076	AS0076A	819,00 €	AS0077	AS0077A	869,00 €	AS0078	AS0078A	929,00 €
800 mm	AS0086	AS0086A	879,00 €	AS0087	AS0087A	929,00 €	AS0088	AS0088A	979,00 €
900 mm	AS0096	AS0096A	899,00 €	AS0097	AS0097A	959,00 €	AS0098	AS0098A	999,00 €
1000 mm	AS0106	AS0106A	909,00 €	AS0107	AS0107A	999,00 €	AS0108	AS0108A	1.119,00 €
1100 mm	AS0116	AS0116A	929,00 €	AS0117	AS0117A	1.049,00 €	AS0118	AS0118A	1.179,00 €
1200 mm	AS0126	AS0126A	999,00 €	AS0127	AS0127A	1.119,00 €	AS0128	AS0128A	1.199,00 €
1300 mm	AS0136	AS0136A	1.079,00 €	AS0137	AS0137A	1.159,00 €	AS0138	AS0138A	1.239,00 €
1400 mm	AS0146	AS0146A	1.119,00 €	AS0147	AS0147A	1.179,00 €	AS0148	AS0148A	1.239,00 €
1500 mm	AS0156	AS0156A	1.159,00 €	AS0157	AS0157A	1.189,00 €	AS0158	AS0158A	1.249,00 €
1600 mm	AS0166	AS0166A	1.169,00 €	AS0167	AS0167A	1.199,00 €	AS0168	AS0168A	1.249,00 €
1700 mm	AS0176	AS0176A	1.189,00 €	AS0177	AS0177A	1.229,00 €	AS0178	AS0178A	1.259,00 €
1800 mm	AS0186	AS0186A	1.299,00 €	AS0187	AS0187A	1.299,00 €	AS0188	AS0188A	1.299,00 €
1900 mm	AS0196	AS0196A	1.329,00 €	AS0197	AS0197A	1.379,00 €	AS0198	AS0198A	1.429,00 €
2000 mm	AS0206	AS0206A	1.399,00 €	AS0207	AS0207A	1.399,00 €	AS0208	AS0208A	1.519,00 €
2100 mm	AS0216	AS0216A	1.419,00 €	AS0217	AS0217A	1.479,00 €	AS0218	AS0218A	1.549,00 €
2200 mm	AS0226	AS0226A	1.469,00 €	AS0227	AS0227A	1.559,00 €	AS0228	AS0228A	1.599,00 €
2300 mm	AS0236	AS0236A	1.479,00 €	AS0237	AS0237A	1.589,00 €	AS0238	AS0238A	1.609,00 €
2400 mm	AS0246	AS0246A	1.509,00 €	AS0247	AS0247A	1.639,00 €	AS0248	AS0248A	1.789,00 €
2500 mm	AS0256	AS0256A	1.549,00 €	AS0257	AS0257A	1.699,00 €	AS0258	AS0258A	1.829,00 €
2600 mm	AS0266	AS0266A	1.609,00 €	AS0267	AS0267A	1.739,00 €	AS0268	AS0268A	1.889,00 €
2700 mm	AS0276	AS0276A	1.619,00 €	AS0277	AS0277A	1.789,00 €	AS0278	AS0278A	1.939,00 €
2800 mm	AS0286	AS0286A	1.649,00 €	AS0287	AS0287A	1.849,00 €	AS0288	AS0288A	1.979,00 €
2900 mm	AS0296	AS0296A	1.739,00 €	AS0297	AS0297A	1.899,00 €	AS0298	AS0298A	2.039,00 €

Satz Räder

- Für Arbeitstische Serie Variabel
- 2 Stück
- Radkörper aus Polypropylen
- Lauffläche aus thermo-plastischem Gummi
- Viereckige Füße: 40 x 40 mm
- Rad Ø 100 mm

GB0120

- Ohne Bremsen
- 60 x 125 x 220 mm



54,00 €

GB0121

- Mit Bremsen
- 60 x 160 x 220 mm



59,00 €

Arbeitschränke mit Schubladenblock links und Türen Serie Variabel, AISI 304



- Mit Schubladenblock links für GN 1/1, Höhe: 150 mm
- Gestell verschweißt
- Mit höhenverstellbarem Zwischenboden
- Tischplatte schalldämmend unterfüttert
- Füße aus 40 x 40 mm Vierkantrohr
- Höhe: 850 mm
- Mit und ohne Aufkantung (40 mm)
- Füße höhenverstellbar
- Alle Sondermaße auf Anfrage
- Optional: Satz Rollen ab Werk, Bauhöhe bleibt erhalten (auf Anfrage)
- Bis 1500 mm Breite mit doppelwandigen Flügeltüren, Ab 1600 mm Breite mit doppelwandigen Schiebetüren
- Ab 2800 mm Breite mit 8 Füßen



Breite	Bautiefe 600 mm		Bautiefe 700 mm		Bautiefe 800 mm				
	OHNE Aufkantung	MIT Aufkantung	OHNE Aufkantung	MIT Aufkantung	OHNE Aufkantung	MIT Aufkantung			
900 mm	ASBL096	ASBL096A	1.829,00 €	ASBL097	ASBL097A	1.889,00 €	ASBL098	ASBL098A	1.949,00 €
1000 mm	ASBL106	ASBL106A	1.889,00 €	ASBL107	ASBL107A	1.949,00 €	ASBL108	ASBL108A	2.019,00 €
1100 mm	ASBL116	ASBL116A	1.949,00 €	ASBL117	ASBL117A	2.019,00 €	ASBL118	ASBL118A	2.089,00 €
1200 mm	ASBL126	ASBL126A	2.039,00 €	ASBL127	ASBL127A	2.079,00 €	ASBL128	ASBL128A	2.119,00 €
1300 mm	ASBL136	ASBL136A	2.209,00 €	ASBL137	ASBL137A	2.249,00 €	ASBL138	ASBL138A	2.279,00 €
1400 mm	ASBL146	ASBL146A	2.259,00 €	ASBL147	ASBL147A	2.329,00 €	ASBL148	ASBL148A	2.289,00 €
1500 mm	ASBL156	ASBL156A	2.299,00 €	ASBL157	ASBL157A	2.349,00 €	ASBL158	ASBL158A	2.369,00 €
1600 mm	ASBL166	ASBL166A	2.339,00 €	ASBL167	ASBL167A	2.409,00 €	ASBL168	ASBL168A	2.449,00 €
1700 mm	ASBL176	ASBL176A	2.369,00 €	ASBL177	ASBL177A	2.419,00 €	ASBL178	ASBL178A	2.459,00 €
1800 mm	ASBL186	ASBL186A	2.399,00 €	ASBL187	ASBL187A	2.459,00 €	ASBL188	ASBL188A	2.529,00 €
1900 mm	ASBL196	ASBL196A	2.459,00 €	ASBL197	ASBL197A	2.499,00 €	ASBL198	ASBL198A	2.539,00 €
2000 mm	ASBL206	ASBL206A	2.519,00 €	ASBL207	ASBL207A	2.559,00 €	ASBL208	ASBL208A	2.619,00 €
2100 mm	ASBL216	ASBL216A	2.569,00 €	ASBL217	ASBL217A	2.589,00 €	ASBL218	ASBL218A	2.639,00 €
2200 mm	ASBL226	ASBL226A	2.579,00 €	ASBL227	ASBL227A	2.659,00 €	ASBL228	ASBL228A	2.809,00 €
2300 mm	ASBL236	ASBL236A	2.579,00 €	ASBL237	ASBL237A	2.689,00 €	ASBL238	ASBL238A	2.819,00 €
2400 mm	ASBL246	ASBL246A	2.649,00 €	ASBL247	ASBL247A	2.749,00 €	ASBL248	ASBL248A	2.889,00 €
2500 mm	ASBL256	ASBL256A	2.709,00 €	ASBL257	ASBL257A	2.829,00 €	ASBL258	ASBL258A	2.949,00 €
2600 mm	ASBL266	ASBL266A	2.749,00 €	ASBL267	ASBL267A	2.889,00 €	ASBL268	ASBL268A	3.009,00 €
2700 mm	ASBL276	ASBL276A	2.819,00 €	ASBL277	ASBL277A	2.949,00 €	ASBL278	ASBL278A	3.079,00 €
2800 mm	ASBL286	ASBL286A	2.969,00 €	ASBL287	ASBL287A	3.109,00 €	ASBL288	ASBL288A	3.249,00 €
2900 mm	ASBL296	ASBL296A	3.039,00 €	ASBL297	ASBL297A	3.169,00 €	ASBL298	ASBL298A	3.249,00 €

Satz Räder

- Für Arbeitschränke Serie Variabel
- 2 Stück
- Radkörper aus Polypropylen
- Lauffläche aus thermoplastischem Gummi
- Viereckige Füße: 40 x 40 mm
- Rad Ø 100 mm

GB0120

- Ohne Bremsen
- 60 x 125 x 220 mm



54,00 €

GB0121

- Mit Bremsen
- 60 x 160 x 220 mm



59,00 €

Arbeitschränke mit Schubladenblock rechts und Türen Serie Variabel, AISI 304



- Mit Schubladenblock rechts für GN 1/1, Höhe: 150 mm
- Gestell verschweißt
- Mit höhenverstellbarem Zwischenboden
- Tischplatte schalldämmend unterfüttert
- Füße aus 40 x 40 mm Vierkantrohr
- Höhe: 850 mm
- Mit und ohne Aufkantung (40 mm)
- Füße höhenverstellbar
- Alle Sondermaße auf Anfrage
- Optional: Satz Rollen ab Werk, Bauhöhe bleibt erhalten (auf Anfrage)
- Bis 1500 mm Breite mit doppelwandigen Flügeltüren, Ab 1600 mm Breite mit doppelwandigen Schiebetüren
- Ab 2800 mm Breite mit 8 Füßen



Breite	Bautiefe 600 mm		Bautiefe 700 mm		Bautiefe 800 mm				
	OHNE Aufkantung	MIT Aufkantung	OHNE Aufkantung	MIT Aufkantung	OHNE Aufkantung	MIT Aufkantung			
900 mm	ASBR096	ASBR096A	1.829,00 €	ASBR097	ASBR097A	1.889,00 €	ASBR098	ASBR098A	1.949,00 €
1000 mm	ASBR106	ASBR106A	1.889,00 €	ASBR107	ASBR107A	1.949,00 €	ASBR108	ASBR108A	2.019,00 €
1100 mm	ASBR116	ASBR116A	1.949,00 €	ASBR117	ASBR117A	2.019,00 €	ASBR118	ASBR118A	2.089,00 €
1200 mm	ASBR126	ASBR126A	2.039,00 €	ASBR127	ASBR127A	2.079,00 €	ASBR128	ASBR128A	2.119,00 €
1300 mm	ASBR136	ASBR136A	2.209,00 €	ASBR137	ASBR137A	2.249,00 €	ASBR138	ASBR138A	2.279,00 €
1400 mm	ASBR146	ASBR146A	2.269,00 €	ASBR147	ASBR147A	2.249,00 €	ASBR148	ASBR148A	2.289,00 €
1500 mm	ASBR156	ASBR156A	2.299,00 €	ASBR157	ASBR157A	2.349,00 €	ASBR158	ASBR158A	2.369,00 €
1600 mm	ASBR166	ASBR166A	2.359,00 €	ASBR167	ASBR167A	2.409,00 €	ASBR168	ASBR168A	2.449,00 €
1700 mm	ASBR176	ASBR176A	2.369,00 €	ASBR177	ASBR177A	2.419,00 €	ASBR178	ASBR178A	2.459,00 €
1800 mm	ASBR186	ASBR186A	2.449,00 €	ASBR187	ASBR187A	2.459,00 €	ASBR188	ASBR188A	2.529,00 €
1900 mm	ASBR196	ASBR196A	2.459,00 €	ASBR197	ASBR197A	2.499,00 €	ASBR198	ASBR198A	2.539,00 €
2000 mm	ASBR206	ASBR206A	2.549,00 €	ASBR207	ASBR207A	2.569,00 €	ASBR208	ASBR208A	2.619,00 €
2100 mm	ASBR216	ASBR216A	2.569,00 €	ASBR217	ASBR217A	2.589,00 €	ASBR218	ASBR218A	2.639,00 €
2200 mm	ASBR226	ASBR226A	2.579,00 €	ASBR227	ASBR227A	2.659,00 €	ASBR228	ASBR228A	2.809,00 €
2300 mm	ASBR236	ASBR236A	2.579,00 €	ASBR237	ASBR237A	2.689,00 €	ASBR238	ASBR238A	2.819,00 €
2400 mm	ASBR246	ASBR246A	2.649,00 €	ASBR247	ASBR247A	2.749,00 €	ASBR248	ASBR248A	2.889,00 €
2500 mm	ASBR256	ASBR256A	2.709,00 €	ASBR257	ASBR257A	2.829,00 €	ASBR258	ASBR258A	2.949,00 €
2600 mm	ASBR266	ASBR266A	2.749,00 €	ASBR267	ASBR267A	2.889,00 €	ASBR268	ASBR268A	3.009,00 €
2700 mm	ASBR276	ASBR276A	2.819,00 €	ASBR277	ASBR277A	2.949,00 €	ASBR278	ASBR278A	3.079,00 €
2800 mm	ASBR286	ASBR286A	2.969,00 €	ASBR287	ASBR287A	3.109,00 €	ASBR288	ASBR288A	3.249,00 €
2900 mm	ASBR296	ASBR296A	3.039,00 €	ASBR297	ASBR297A	3.169,00 €	ASBR298	ASBR298A	3.249,00 €

Satz Räder

- Für Arbeitschränke Serie Variabel
- 2 Stück
- Radkörper aus Polypropylen
- Lauffläche aus thermoplastischem Gummi
- Viereckige Füße: 40 x 40 mm
- Rad Ø 100 mm

GB0120

- Ohne Bremsen
- 60 x 125 x 220 mm



54,00 €

GB0121

- Mit Bremsen
- 60 x 160 x 220 mm



59,00 €

Arbeitschränke mit Türen Serie Variabel, AISI 304

MADE IN GERMANY

- Mit höhenverstellbarem Zwischenboden
- Tischplatte schalldämmend unterfüttert
- Füße aus 40 x 40 mm Vierkantrohr
- Höhe: 850 mm
- Mit und ohne Aufkantung (40 mm)
- Füße höhenverstellbar
- Alle Sondermaße auf Anfrage
- Optional: Satz Rollen ab Werk, Bauhöhe bleibt erhalten (auf Anfrage)
- Bis 900 mm Breite mit doppelwandigen Flügeltüren, Ab 1000 mm Breite mit doppelwandigen Schiebetüren
- Ab 2300 mm Breite mit 6 Füßen



Breite	Bautiefe 600 mm			Bautiefe 700 mm			Bautiefe 800 mm		
	OHNE Aufkantung	MIT Aufkantung		OHNE Aufkantung	MIT Aufkantung		OHNE Aufkantung	MIT Aufkantung	
400 mm	ATS046	ATS046A	769,00 €	ATS047	ATS047A	799,00 €	ATS048	ATS048A	839,00 €
500 mm	ATS056	ATS056A	829,00 €	ATS057	ATS057A	869,00 €	ATS058	ATS058A	909,00 €
600 mm	ATS066	ATS066A	879,00 €	ATS067	ATS067A	929,00 €	ATS068	ATS068A	979,00 €
700 mm	ATS076	ATS076A	939,00 €	ATS077	ATS077A	999,00 €	ATS078	ATS078A	1.029,00 €
800 mm	ATS086	ATS086A	999,00 €	ATS087	ATS087A	1.059,00 €	ATS088	ATS088A	1.109,00 €
900 mm	ATS096	ATS096A	1.079,00 €	ATS097	ATS097A	1.119,00 €	ATS098	ATS098A	1.179,00 €
1000 mm	ATS106	ATS106A	1.149,00 €	ATS107	ATS107A	1.189,00 €	ATS108	ATS108A	1.229,00 €
1100 mm	ATS116	ATS116A	1.269,00 €	ATS117	ATS117A	1.309,00 €	ATS118	ATS118A	1.349,00 €
1200 mm	ATS126	ATS126A	1.329,00 €	ATS127	ATS127A	1.329,00 €	ATS128	ATS128A	1.419,00 €
1300 mm	ATS136	ATS136A	1.349,00 €	ATS137	ATS137A	1.389,00 €	ATS138	ATS138A	1.429,00 €
1400 mm	ATS146	ATS146A	1.459,00 €	ATS147	ATS147A	1.459,00 €	ATS148	ATS148A	1.519,00 €
1500 mm	ATS156	ATS156A	1.469,00 €	ATS157	ATS157A	1.489,00 €	ATS158	ATS158A	1.529,00 €
1600 mm	ATS166	ATS166A	1.529,00 €	ATS167	ATS167A	1.559,00 €	ATS168	ATS168A	1.599,00 €
1700 mm	ATS176	ATS176A	1.539,00 €	ATS177	ATS177A	1.569,00 €	ATS178	ATS178A	1.609,00 €
1800 mm	ATS186	ATS186A	1.599,00 €	ATS187	ATS187A	1.619,00 €	ATS188	ATS188A	1.639,00 €
1900 mm	ATS196	ATS196A	1.609,00 €	ATS197	ATS197A	1.639,00 €	ATS198	ATS198A	1.689,00 €
2000 mm	ATS206	ATS206A	1.759,00 €	ATS207	ATS207A	1.659,00 €	ATS208	ATS208A	1.759,00 €
2100 mm	ATS216	ATS216A	1.779,00 €	ATS217	ATS217A	1.809,00 €	ATS218	ATS218A	1.849,00 €
2200 mm	ATS226	ATS226A	1.859,00 €	ATS227	ATS227A	1.919,00 €	ATS228	ATS228A	1.879,00 €
2300 mm	ATS236	ATS236A	1.879,00 €	ATS237	ATS237A	1.979,00 €	ATS238	ATS238A	2.109,00 €
2400 mm	ATS246	ATS246A	1.929,00 €	ATS247	ATS247A	2.049,00 €	ATS248	ATS248A	2.169,00 €
2500 mm	ATS256	ATS256A	1.979,00 €	ATS257	ATS257A	2.109,00 €	ATS258	ATS258A	2.219,00 €
2600 mm	ATS266	ATS266A	2.039,00 €	ATS267	ATS267A	2.169,00 €	ATS268	ATS268A	2.289,00 €
2700 mm	ATS276	ATS276A	2.109,00 €	ATS277	ATS277A	2.219,00 €	ATS278	ATS278A	2.349,00 €
2800 mm	ATS286	ATS286A	2.169,00 €	ATS287	ATS287A	2.279,00 €	ATS288	ATS288A	2.409,00 €
2900 mm	ATS296	ATS296A	2.209,00 €	ATS297	ATS297A	2.339,00 €	ATS298	ATS298A	2.489,00 €

Satz Räder

- Für Arbeitschränke Serie Variabel
- 2 Stück
- Radkörper aus Polypropylen
- Lauffläche aus thermoplastischem Gummi
- Viereckige Füße: 40 x 40 mm
- Rad Ø 100 mm

GB0120

- Ohne Bremsen
- 60 x 125 x 220 mm



54,00 €

GB0121

- Mit Bremsen
- 60 x 160 x 220 mm



59,00 €

Wandborde Serie Variabel, AISI 304



- Ohne Konsole
- Unterseite mit AISI 304 geschlossen
- 3-seitig 40 mm abgekantet
- Wandseitig aufgekantet (40 mm)
- Empfehlung:
ab einer Breite von 1500 mm 3 Konsolen
ab einer Breite von 2500 mm 4 Konsolen



Bautiefe 300 mm

Breite	Code	Preis
500 mm	WB053	119,00 €
600 mm	WB063	129,00 €
700 mm	WB073	139,00 €
800 mm	WB083	149,00 €
900 mm	WB093	159,00 €
1000 mm	WB103	169,00 €
1100 mm	WB113	179,00 €
1200 mm	WB123	179,00 €
1300 mm	WB133	199,00 €
1400 mm	WB143	209,00 €
1500 mm	WB153	219,00 €
1600 mm	WB163	229,00 €
1700 mm	WB173	229,00 €
1800 mm	WB183	259,00 €
1900 mm	WB193	269,00 €
2000 mm	WB203	279,00 €
2100 mm	WB213	289,00 €
2200 mm	WB223	299,00 €
2300 mm	WB233	319,00 €
2400 mm	WB243	329,00 €
2500 mm	WB253	329,00 €
2600 mm	WB263	339,00 €
2700 mm	WB273	349,00 €
2800 mm	WB283	359,00 €
2900 mm	WB293	369,00 €

Bautiefe 400 mm

Breite	Code	Preis
500 mm	WB054	129,00 €
600 mm	WB064	139,00 €
700 mm	WB074	149,00 €
800 mm	WB084	159,00 €
900 mm	WB094	179,00 €
1000 mm	WB104	179,00 €
1100 mm	WB114	199,00 €
1200 mm	WB124	209,00 €
1300 mm	WB134	219,00 €
1400 mm	WB144	229,00 €
1500 mm	WB154	239,00 €
1600 mm	WB164	249,00 €
1700 mm	WB174	259,00 €
1800 mm	WB184	299,00 €
1900 mm	WB194	319,00 €
2000 mm	WB204	319,00 €
2100 mm	WB214	329,00 €
2200 mm	WB224	339,00 €
2300 mm	WB234	349,00 €
2400 mm	WB244	359,00 €
2500 mm	WB254	369,00 €
2600 mm	WB264	369,00 €
2700 mm	WB274	379,00 €
2800 mm	WB284	399,00 €
2900 mm	WB294	409,00 €

Bautiefe 500 mm


Breite	Code	Preis
500 mm	WB055	139,00 €
600 mm	WB065	149,00 €
700 mm	WB075	169,00 €
800 mm	WB085	179,00 €
900 mm	WB095	199,00 €
1000 mm	WB105	209,00 €
1100 mm	WB115	219,00 €
1200 mm	WB125	229,00 €
1300 mm	WB135	249,00 €
1400 mm	WB145	259,00 €
1500 mm	WB155	269,00 €
1600 mm	WB165	279,00 €
1700 mm	WB175	319,00 €
1800 mm	WB185	329,00 €
1900 mm	WB195	339,00 €
2000 mm	WB205	339,00 €
2100 mm	WB215	349,00 €
2200 mm	WB225	359,00 €
2300 mm	WB235	379,00 €
2400 mm	WB245	399,00 €
2500 mm	WB255	409,00 €
2600 mm	WB265	419,00 €
2700 mm	WB275	429,00 €
2800 mm	WB285	439,00 €
2900 mm	WB295	449,00 €

Konsole

- Für Arbeitstische Serie Variabel
- 2 Stück
- Vierkantrohr: 40 x 40 mm

für Lasten bis ca. 10 kg
bei gleichmäßiger Lastverteilung

Tiefe (mm)	Code	Preis
200	KWK20	109,00 €
300	KWK30	119,00 €
400	KWK40	119,00 €
500	KWK50	129,00 €



für Lasten bis ca. 30 kg
bei gleichmäßiger Lastverteilung

Tiefe (mm)	Code	Preis
200	KWG30	169,00 €
300	KWG40	179,00 €
400	KWG50	189,00 €





1 1 Etage | 400 mm Höhe



2 2 Etagen | 600 mm Höhe

Aufsatzborde Serie Variabel, AISI 304



- 1 oder 2 Etagen
- Borde ab 2300 mm Breite mit 6 Füßen
- Gestell verschweißt

1 Bautiefe 300 mm

Breite (mm)	Code	Preis
500	ABE053	239,00 €
600	ABE063	249,00 €
700	ABE073	259,00 €
800	ABE083	259,00 €
900	ABE093	269,00 €
1000	ABE103	279,00 €
1100	ABE113	279,00 €
1200	ABE123	289,00 €
1300	ABE133	299,00 €
1400	ABE143	299,00 €
1500	ABE153	339,00 €
1600	ABE163	349,00 €
1700	ABE173	359,00 €
1800	ABE183	369,00 €
1900	ABE194	369,00 €
2000	ABE203	379,00 €
2100	ABE213	389,00 €
2200	ABE223	359,00 €
2300	ABE233	399,00 €
2400	ABE243	409,00 €
2500	ABE253	429,00 €
2600	ABE263	429,00 €
2700	ABE273	439,00 €
2800	ABE283	449,00 €
2900	ABE293	449,00 €

1 Bautiefe 400 mm

Breite (mm)	Code	Preis
500	ABE054	249,00 €
600	ABE064	259,00 €
700	ABE074	269,00 €
800	ABE084	279,00 €
900	ABE094	289,00 €
1000	ABE104	289,00 €
1100	ABE114	299,00 €
1200	ABE124	309,00 €
1300	ABE134	309,00 €
1400	ABE144	319,00 €
1500	ABE154	369,00 €
1600	ABE164	379,00 €
1700	ABE174	379,00 €
1800	ABE184	389,00 €
1900	ABE194	409,00 €
2000	ABE204	409,00 €
2100	ABE214	419,00 €
2200	ABE224	419,00 €
2300	ABE234	429,00 €
2400	ABE244	xxx,00 €
2500	ABE254	459,00 €
2600	ABE264	469,00 €
2700	ABE274	479,00 €
2800	ABE284	479,00 €
2900	ABE294	489,00 €

2 Bautiefe 300 mm

Breite (mm)	Code	Preis
500	ABD053	329,00 €
600	ABD063	329,00 €
700	ABD073	339,00 €
800	ABD083	359,00 €
900	ABD093	369,00 €
1000	ABD103	379,00 €
1100	ABD113	429,00 €
1200	ABD123	439,00 €
1300	ABD133	459,00 €
1400	ABD143	459,00 €
1500	ABD153	469,00 €
1600	ABD163	479,00 €
1700	ABD173	499,00 €
1800	ABD183	509,00 €
1900	ABD193	519,00 €
2000	ABD203	539,00 €
2100	ABD213	539,00 €
2200	ABD223	549,00 €
2300	ABD233	559,00 €
2400	ABD243	569,00 €
2500	ABD253	609,00 €
2600	ABD263	619,00 €
2700	ABD273	629,00 €
2800	ABD283	639,00 €
2900	ABD293	649,00 €

2 Bautiefe 400 mm

Breite (mm)	Code	Preis
500	ABD054	339,00 €
600	ABD064	349,00 €
700	ABD074	369,00 €
800	ABD084	379,00 €
900	ABD094	389,00 €
1000	ABD104	409,00 €
1100	ABD114	459,00 €
1200	ABD124	469,00 €
1300	ABD134	479,00 €
1400	ABD144	499,00 €
1500	ABD154	509,00 €
1600	ABD164	529,00 €
1700	ABD174	539,00 €
1800	ABD184	559,00 €
1900	ABD194	559,00 €
2000	ABD204	579,00 €
2100	ABD214	589,00 €
2200	ABD224	609,00 €
2300	ABD234	619,00 €
2400	ABD244	629,00 €
2500	ABD254	669,00 €
2600	ABD264	679,00 €
2700	ABD274	699,00 €
2800	ABD284	709,00 €
2900	ABD294	739,00 €



Arbeitsplatten Serie Variabel, AISI 304

MADE IN GERMANY

- Mit oder ohne Aufkantung (40 mm)
- 3-seitig abgekantet
- Holzunterfüttert

Breite	Bautiefe 600 mm		Bautiefe 700 mm		Bautiefe 800 mm				
	OHNE Aufkantung	MIT Aufkantung	OHNE Aufkantung	MIT Aufkantung	OHNE Aufkantung	MIT Aufkantung			
500 mm	AP056	AP056A	259,00 €	AP057	AP057A	269,00 €	AP058	AP058A	279,00 €
600 mm	AP066	AP066A	269,00 €	AP067	AP067A	279,00 €	AP068	AP068A	289,00 €
700 mm	AP076	AP076A	279,00 €	AP077	AP077A	289,00 €	AP078	AP078A	299,00 €
800 mm	AP086	AP086A	289,00 €	AP087	AP087A	299,00 €	AP088	AP088A	309,00 €
900 mm	AP096	AP096A	299,00 €	AP097	AP097A	309,00 €	AP098	AP098A	329,00 €
1000 mm	AP106	AP106A	309,00 €	AP107	AP107A	319,00 €	AP108	AP108A	339,00 €
1100 mm	AP116	AP116A	319,00 €	AP117	AP117A	339,00 €	AP118	AP118A	349,00 €
1200 mm	AP126	AP126A	329,00 €	AP127	AP127A	349,00 €	AP128	AP128A	369,00 €
1300 mm	AP136	AP136A	339,00 €	AP137	AP137A	359,00 €	AP138	AP138A	379,00 €
1400 mm	AP146	AP146A	349,00 €	AP147	AP147A	369,00 €	AP148	AP148A	429,00 €
1500 mm	AP156	AP156A	399,00 €	AP157	AP157A	419,00 €	AP158	AP158A	439,00 €
1600 mm	AP166	AP166A	409,00 €	AP167	AP167A	429,00 €	AP168	AP168A	459,00 €
1700 mm	AP176	AP176A	419,00 €	AP177	AP177A	439,00 €	AP178	AP178A	469,00 €
1800 mm	AP186	AP186A	429,00 €	AP187	AP187A	449,00 €	AP188	AP188A	479,00 €
1900 mm	AP196	AP196A	429,00 €	AP197	AP197A	459,00 €	AP198	AP198A	499,00 €
2000 mm	AP206	AP206A	449,00 €	AP207	AP207A	469,00 €	AP208	AP208A	509,00 €
2100 mm	AP216	AP216A	459,00 €	AP217	AP217A	489,00 €	AP218	AP218A	519,00 €
2200 mm	AP226	AP226A	469,00 €	AP227	AP227A	499,00 €	AP228	AP228A	529,00 €
2300 mm	AP236	AP236A	479,00 €	AP237	AP237A	509,00 €	AP238	AP238A	539,00 €
2400 mm	AP246	AP246A	509,00 €	AP247	AP247A	539,00 €	AP248	AP248A	569,00 €
2500 mm	AP256	AP256A	519,00 €	AP257	AP257A	549,00 €	AP258	AP258A	589,00 €
2600 mm	AP266	AP266A	529,00 €	AP267	AP267A	559,00 €	AP268	AP268A	599,00 €
2700 mm	AP276	AP276A	539,00 €	AP277	AP277A	569,00 €	AP278	AP278A	609,00 €
2800 mm	AP286	AP286A	549,00 €	AP287	AP287A	589,00 €	AP288	AP288A	629,00 €
2900 mm	AP296	AP296A	559,00 €	AP297	AP297A	599,00 €	AP298	AP298A	639,00 €



TRANSPORT- WELT

Nach dem Zubereiten wollen die Speisen attraktiv präsentiert werden, dazu gehört auch der Speisentransport. Transport und Aufbewahrung sind in bei der Arbeit mit Lebensmitteln in der Großküche ein wichtiges Thema. Mit unserem Sortiment der Kategorie Transport bieten wir Lösungen für jede Situation! Vom Bankettwagen über Thermoboxen bis zum Transportwagen für GN-Behälter finden Sie in diesem Kapitel alles, was den Transport von Speisen erleichtert.



1



2

Lieferung ohne Inhalt



3



4

Thermobox

Model	1 Thermo300	2 Thermo400	3 Thermo601	4 Thermo601M
Maße (BxTxH)	620 x 420 x 405 mm	465 x 665 x 440 mm	450 x 625 x 575 mm	625 x 450 x 575 mm
Innenmaße	GN 1/1 530 x 325 x 200 mm	GN 1/1 320 x 525 x 310 mm	GN 1/1 333 x 540 x 460 mm	GN 1/1 540 x 333 x 460 mm
Volumen	28 Liter	39 Liter	83 Liter	83 Liter
Einschübe	-	7	-	12
Abstand Einschübe	-	-	20 mm	20 mm
Deckel abnehmbar	-	-	✓	-
Doppelwandig	✓	✓	✓	✓
Stapelbar	✓	-	✓	✓
Temperaturbereich	-40°C / +100°C	-40°C / +100°C	-40°C / +100°C	-40°C / +100°C
Wärmeverlust	1,5°C/h	1,5°C/h	1,5°C/h	1,5°C/h
Kälteverlust	0,5°C/h	0,5°C/h	0,5°C/h	0,5°C/h
Gewicht	6,2 kg / 6,8 kg	8,5 kg / 9 kg	8,8 kg / 9,9 kg	9,5 kg / 10,5 kg
Preis	299,00 €	309,00 €	279,00 €	299,00 €



NEU

1 Farbe: schwarz



2 Bäckerei

Lieferung ohne Inhalt




3 Bäckerei

Thermobox

Model	1 Thermo601B	2 Thermo630	3 Thermo660
Maße (BxTxH)	450 x 625 x 575 mm	390 x 400 x 690 mm	520 x 700 x 670 mm
Innenmaße	333 x 540 x 460mm	300 x 300 x 590 mm	410 x 610 x 550 mm
Volumen	83 Liter	50 Liter	150 Liter
Einschübe	12	4 (ausziehbar)	10
Abstand Einschübe	20 mm	-	50 mm
Deckel abnehmbar	✓	-	✓
Doppelwandig	✓	✓	✓
Stapelbar	✓	✓	✓
Temperaturbereich	-40°C / +100°C	-	-40°C / +100°C
Wärmeverlust	1,5°C/h	-	1,5°C/h
Kälteverlust	0,5°C/h	-	0,5°C/h
Gewicht	8,8 kg / 9,8 kg	7 kg / 7,5 kg	14 kg / 15 kg
Preis	209,00 €	319,00 €	559,00 €

Zubehör für Thermoboxen









AV016 | Kühlakku

- 530 x 320 x 45 mm
- Mit Wasser gefüllt und Lebensmittelecht
- Schockfrostd geeignet

89,00 €





Bankettwagen, Elektro

Model	1 BQ5	2 BQ10	3 BQ20
Ausführung			
Material	Edelstahl	Edelstahl	Edelstahl
Einschübe	5x GN 2/1	10x GN 2/1	2x 10x 2/1 GN
Abstand Einschübe	120 mm	120 mm	120 mm
Temperaturbereich	+30°C / +90°C	bis 90°C	bis 90°C
Elektroanschluss	750 W, 230 V, 50 Hz	1,5 kW, 230 V, 50 Hz	3 kW, 230 V, 50 Hz
Fahrbar	 4 Rollen (Ø 125 mm) mit Feststellern	 4 Rollen (Ø 125 mm) mit Feststellern	 4 Rollen (Ø 125 mm) mit Feststellern
Türen	1 Tür	1 Tür	2 Türen
Maße (BxTxH)	700 x 850 x 900 mm	700 x 850 x 1660 mm	1350 x 850 x 1660 mm
Gewicht	82 kg / 90 kg	115 kg / 125 kg	178 kg / 192 kg
Preis	1.849,00 €	2.199,00 €	3.299,00 €



1

Bankettwagen, Elektro

Model	1 BQ22
Ausführung	
Material	Edelstahl
Einschübe	22x GN 1/1
Abstand Einschübe	115 mm
Temperaturbereich	+30°C / +85°C
Elektroanschluss	2,52 kW, 230 V, 50 Hz
Fahrbar	 4 Rollen mit Bremse
Türen	2 Türen
Maße (BxTxH)	1540 x 940 x 1860 mm
Gewicht	213 kg / 293 kg
Preis	3.799,00 €





Bain-Marie-Wagen

- Tiefe Becken: 200 mm
- Temperaturbereich: +30°C / +90°C
- Abflusshahn ½"
- Mit Temperaturkontrolle

Modell	1 BMPD-2120	2 BMPD-3120	3 BMPD-4120
Ausführung	2x GN 1/1 lang	3x GN 1/1 lang	4x GN 1/1 lang
Becken	2	3	4
Elektroanschluss	1,4 kW, 230 V, 50 Hz	2,1 kW, 230 V, 50 Hz	2,8 kW, 230 V, 50 Hz
Abflusshahn	2	3	4
Maße (BxTxH)	850 x 700 x 900 mm	1250 x 700 x 900 mm	1650 x 700 x 900 mm
Gewicht	42,2 kg / 51,8 kg	59,1 kg / 72,6 kg	70 kg / 82 kg
Preis	1.079,00 €	1.369,00 €	1.689,00 €



Bain-Marie-Wagen

- Tiefe Becken: 200 mm
- Temperaturbereich: +30°C / +90°C
- Abflusshahn ½"
- Mit Temperaturkontrolle

Modell	1 BMPK-2120	2 BMPK-3120	3 BMPK-4120
Ausführung	2x GN 1/1 schmal	3x GN 1/1 schmal	4x GN 1/1 schmal
Becken	2	3	4
Elektroanschluss	1,4 kW, 230 V, 50 Hz	2,1 kW, 230 V, 50 Hz	2,8 kW, 230 V, 50 Hz
Abflusshahn	2	3	4
Maße (BxTxH)	650 x 900 x 900 mm	650 x 1300 x 900 mm	650 x 1700 x 900 mm
Gewicht	42 kg / 52 kg	58 kg / 72 kg	73 kg / 86 kg
Preis	1.079,00 €	1.369,00 €	1.689,00 €



1



2

Bain-Marie-Schrank mit Rollen

- Tiefe Becken: 200 mm
- Temperaturbereich: +30°C / +90°C
- Kontrollpanel auf Längsseite

Modell	1 BMPD-CS-2120	1 BMPD-CSH-2120	2 BMPD-CS-3120	2 BMPD-CSH-3120
Ausführung	2x GN 1/1 lang	mit Wärmeschrank 2x GN 1/1 lang	3x GN 1/1 lang	mit Wärmeschrank 3x GN 1/1 lang
Unterschrank	neutral	beheizt	neutral	beheizt
Becken	2	2	3	3
Elektroanschluss	1,4 kW, 230 V, 50 Hz	1,4 kW, 230 V, 50 Hz	2,1 kW, 230 V, 50 Hz	2,1 kW, 230 V, 50 Hz
Maße (BxTxH)	850 x 700 x 900 mm	850 x 700 x 900 mm	1250 x 700 x 900 mm	1250 x 700 x 900 mm
Gewicht	55,9 kg / 65,5 kg	55,9 kg / 65,5 kg	76,1 kg / 89,6 kg	76,1 kg / 89,6 kg
Preis	1.449,00 €	1.679,00 €	1.849,00 €	2.029,00 €



Bain-Marie-Schrank mit Rollen

- Tiefe Becken: 200 mm
- Temperaturbereich: +30°C / +90°C
- Kontrollpanel auf kurzer Seite

Modell	1 BMPK-CS-2120	1 BMPK-CSH-2120	2 BMPK-CS-3120	2 BMPK-CSH-3120	3 BMPK-CS-4120
Ausführung	2x GN 1/1 schmal	mit Wärmeschrank 2x GN 1/1 schmal	3x GN 1/1 schmal	mit Wärmeschrank 3x GN 1/1 schmal	4x GN 1/1 schmal
Unterschrank	neutral	beheizt	neutral	beheizt	neutral
Becken	2	2	3	3	3
Elektroanschluss	1,4 kW, 230 V, 50 Hz	1,4 kW, 230 V, 50 Hz	2,1 kW, 230 V, 50 Hz	2,1 kW, 230 V, 50 Hz	2,8 kW, 230 V, 50 Hz
Maße (BxTxH)	650 x 900 x 900 mm	650 x 900 x 900 mm	650 x 1300 x 900 mm	650 x 1300 x 900 mm	650 x 1700 x 900 mm
Gewicht	55,9 kg / 65,5 kg	55,9 kg / 65,5 kg	75 kg / 88,5 kg	75 kg / 88,5 kg	93 kg / 106,5 kg
Preis	1.449,00 €	1.679,00 €	1.849,00 €	2.029,00 €	2.129,00 €



Bain-Marie-Station

- Tiefe Becken: 200 mm
- Temperaturbereich: +30°C / +90°C
- Abflusshahn ½"
- Mit Temperaturkontrolle

Modell	1 BMSD-2120	2 BMSD-3120	3 BMSD-4120
Ausführung	2x GN 1/1 lang	3x GN 1/1 lang	4x GN 1/1 lang
Becken	2	3	4
Elektroanschluss	1,4 kW, 230 V, 50 Hz	2,1 kW, 230 V, 50 Hz	2,8 kW, 230 V, 50 Hz
Abflusshahn	2	3	4
Maße (BxTxH)	800 x 600 x 900 mm	1200 x 600 x 900 mm	1600 x 600 x 900 mm
Gewicht	38,9 kg / 48,5 kg	55,8 kg / 69,3 kg	67,2 kg / 77,7 kg
Preis	949,00 €	1.239,00 €	1.559,00 €

TW232 | Tellerspender, Elektro - beheizt

- Hergestellt aus Edelstahl
- 2x 50 Teller
- Maße: 890 x 460 x 900 mm
- 2x 750 W, 230 V, 50 Hz
- Mit 4 Lenkrollen Ø 125 mm (mit Feststellern)
- Inkl. 2 Kunststoff-Deckel
- Durchmesser der Teller 240 bis 320 mm



1.179,00 €

TL55 | Tablett Lifter

- Hergestellt aus Edelstahl
- Mit Besteckspender
- Maße: 550 x 570 x 900/1300 mm
- Mit 4 Lenkrollen Ø 125 mm (mit Feststellern)



829,00 €

TROLLY T | Transportwagen

- Hergestellt aus Edelstahl
- Maße: 560 x 1000 x 950 mm
- 2 feste Rollen, 2 Lenkrollen (Ø 125 mm)
- Tragfähigkeit: 200 kg



159,00 €

2003 | Servier- & Transportwagen

- Hergestellt aus Kunststoff
- Maße: 813 x 410 x 935 mm
- 3 Böden
- 4 Lenkrollen
- Tragfähigkeit: 300 kg



119,00 €

TROLLY2A | Servier- & Transportwagen

- Hergestellt aus Edelstahl
- Maße: 860 x 530 x 990 mm
- Extra tiefe Abräummulde: 100 mm
- 4 Lenkrollen (Ø 125 mm)
- Tragfähigkeit: 200 kg



119,00 €

Servier- & Transportwagen

TOPSELLER

- Hergestellt aus Edelstahl
- Tragfähigkeit: 120 kg
- 4 Lenkrollen mit 2 Feststellern

Modell	TROLL2	TROLL3
Maße (BxTxH)	860 x 535 x 940 mm	860 x 535 x 940 mm
Anzahl der Borde	2	3
Abstand der Borde	560 mm	265 mm
Preis	109,00 €	119,00 €



Servier- & Transportwagen

- 4 Lenkrollen mit 2 Feststellern
- Abstand zwischen den Borden: 265 mm

Modell	TROLL4	TROLLEY5
Maße (BxTxH)	855 x 535 x 1275 mm	855 x 535 x 1550 mm
Anzahl der Borde	4	5
Material	Chromstahl	Edelstahl 18/10
Tragfähigkeit	120 kg	300 kg
Preis	189,00 €	219,00 €



Wagen für GN Behälter

- Material Rahmen: Hergestellt aus Edelstahl AISI 201
- Vierkantrohr 25 mm
- Auf 4 Rollen Ø 125 mm (2 mit Bremse)

Modell	TW4050N	TW4059N	TW4056N
Maße (BxTxH)	380 x 550 x 1000 mm	380 x 670 x 1860 mm	855 x 535 x 1550 mm
Anzahl der Borde	für 6x GN 1/1	für 20x GN 1/1	für 20x GN 2/1
Auflageschienen	0,8 mm	1,0 mm	1,0 mm
Preis	349,00 €	549,00 €	599,00 €



Abb. ähnlich

500.330 | Transportwagen

- Für 15x Tablett GN 1/1
- Maße: 380 x 550 x 1735 mm
- Höhe zwischen den Einschüben: 80 mm
- 4 Lenkrollen
- Zerlegt zur Selbstmontage

299,00 €





BUFFETWELT

Das Auge isst mit! – Dank unserer Artikel kann ein einladender Gastraum mitsamt attraktivem Buffet so hergerichtet werden, dass den Gästen das Wasser im Munde zusammenläuft. Unser praktisches und dekoratives Zubehör vereint Design und Funktionalität und macht dieses somit im Gastraum einsetzbar. So können Speisen mit Hilfe von Buffettheken, -vitrinen, Salatbars, Chafing Dishes und vielem mehr in einem professionellen Ambiente präsentiert werden.

SD-101 | Chafing Dish „Emporer“

- Maße: 625 x 375 x 420 mm
- GN 1/1
- Mit Rolldeckel



119,00 €

SDV-102 | Chafing Dish „Value“

- Maße: 390 x 295 x 300 mm
- GN 1/2



49,00 €

SDS-100 | Chafing Dish „Gemini“

- Maße: 645 x 350 x 310 mm
- GN 1/1



89,00 €

SDBS-100 | Suppenstation „Budget“

- Maße: 620 x 350 x 325 mm
- Fassungsvermögen: 2x 4 Liter
- GN 1/1



109,00 €

Zubehör für Chafing Dishes

EF547 | Flüssige Brennpaste

- Verpackungseinheit: 48 Stück
- 220 x 220 x 350 mm
- 200 g
- Sicherheitsbrennpaste Euroflame (sUN 3175 LQ)
- DSD Nr. 4208105 (Grüner Punkt)
- Verpackungsregister DE1080377598039-V

59,00 €



Beheizbarer Suppentopf

- Fassungsvermögen: 5,7 Liter
- Elektroanschluss: 300 W, 230 V, 50 Hz
- Temperaturbereich: bis 90°C
- Maße: Ø 280 x 370 mm

Model	ST-57	ST-57INOX
Material / Farbe	schwarz	Edelstahl
Preis	89,00 €	89,00 €



Beheizbarer Suppentopf

- Fassungsvermögen: 8 Liter
- Elektroanschluss: 400 W, 230 V, 50 Hz
- Temperaturbereich: bis 90°C
- Maße: Ø 345 x 360 mm

Model	ST-100	ST-100INOX
Material / Farbe	schwarz	Edelstahl
Preis	99,00 €	129,00 €



Beheizbarer Suppentopf

- Fassungsvermögen: 9,65 Liter
- Elektroanschluss: 400 W, 230 V, 50 Hz
- Temperaturbereich: +30°C / +95°C
- Maße: Ø 330 x 360 mm
- Herausnehmbarer Einsatz aus Edelstahl
- Dreh- & klappbarer Deckel
- Mit Löffelaussparung, hitzeisolierter Griff

Model	STN-100	STN-100 Inox
Material / Farbe	schwarz	Edelstahl
Preis	99,00 €	139,00 €





1



2

Heiße Theke

MADE IN EUROPE



- Aufstellart: Tischgerät
- Elektroanschluss: 1800 W, 230 V, 50 Hz
- Material: Edelstahl
- Ablagegewicht: 3 kg
- Temperaturbereich: +40°C / +90°C
- Rostfrei und säurebeständig
- Zusätzliche Ablage mit LED-Beleuchtung
- Beheizbar
- Inklusive rückseitige Schiebescheiben

Model	1 CELINA80	2 CELINA130
Ausführung		
Volumen	95 Liter 2x GN 1/1-40	155 Liter 3x GN 1/1-40
Maße der Grillfläche	320 x 480 mm	650 x 480 mm
Maße (BxTxH)	800 x 770 x 610 (+/- 10) mm	1330 x 770 x 610 (+/- 10) mm
Gewicht	40 kg / 70 kg	60 kg / 100 kg
Preis	1.949,00 €	2.499,00 €



1 Heiße Theke



- Temperaturbereich: +30°C/+90°C
- Elektroanschluss: 230 V, 50 Hz
- Material Korpus: Edelstahl
- Material Roste: Chrom
- Manuelles Thermostat
- PTC-Heizer mit Umluftheizung
- Glas-Schiebetüren hinten
- LED-Beleuchtung, Wasserschale

2 Kalte Theke



KÄLTEMITTEL
R600A

- Temperaturbereich: +3°C/+8°C
- Elektroanschluss: 230 V, 50 Hz
- Material Korpus: Edelstahl
- Material Roste: Chrom
- Digitales Thermostat mit LED Display
- Umluftkühlung
- Automatische Abtauung
- Glas-Schiebetüren hinten
- LED-Beleuchtung

Model	1 HTH100	1 HTH120	1 HTH160	2 HTR120.01	2 HTR160.01
Ausführung					
Volumen	85 Liter	115 Liter	146 Liter	115 Liter	146 Liter
Leistung	800 W	800 W	1500 W	160 W	160 W
Ausstellungsflächen	1x 642 x 276 mm 1x 642 x 312 mm	1x 642 x 376 mm 1x 642 x 412 mm	1x 820 x 372 mm 1x 820 x 408 mm	1x 642 x 372 mm 1x 642 x 408 mm	1x 820 x 372 mm 1x 820 x 408 mm
Roste	1x 642 x 272 mm 1x 642 x 308 mm 2x 324 x 360 mm	1x 642 x 372 mm 1x 642 x 408 mm 2x 324 x 478 mm	1x 820 x 372 mm 1x 820 x 408 mm 2x 409 x 478 mm	-	-
Maße (BxTxH)	695 x 462 x 670 mm	695 x 580 x 670 mm	873 x 580 x 670 mm	695 x 570 x 670 mm	873 x 570 x 670 mm
Gewicht	57 kg / 62 kg	70 kg / 75 kg	80 kg / 85 kg	70 kg / 75 kg	80 kg / 85 kg
Preis	649,00 €	669,00 €	769,00 €	839,00 €	949,00 €



1





2

Kalte Theke



- Material: Edelstahl
- Temperaturbereich: +2°C / +8°C
- Außenverkleidung aus rostfreiem Blech
- Statische Kühlung
- Automatische Abtauung
- Automatische Tauwasserverdunstung
- Elektronische Temperaturregelung mit Digital-Display
- Umweltfreundliche Isolierung aus Polyurethanschaum
- Inklusive Beleuchtung mit LED- Leuchtstoffröhre
- Anti-Beschlag-System für die Frontscheibe
- Inklusive GN-Behälter
- Inklusive rückseitige Schiebescheiben
- Inklusive Nachtabdeckung aus Plexiglas
- Gebogene und klappbare Frontverglasung

Model	1 WIKTORIA1.0	2 WIKTORIA1.3
Ausführung		
Ausstellungsfläche	2x GN 1/1	3x GN 1/1
Volumen	-	-
Elektroanschluss	200 W, 230 V, 50 Hz	210 W, 230 V, 50 Hz
Verbrauch	1,9 kWh / 24h	2,1 kWh / 24h
Höhenverstellbare Schraubfüße	-	<input checked="" type="checkbox"/>
Digitale Temperaturanzeige	<input checked="" type="checkbox"/>	<input checked="" type="checkbox"/>
Panorama-Frontkippischeibe	<input checked="" type="checkbox"/> gebogen, gehärtet	<input checked="" type="checkbox"/> gebogen, gehärtet
Optional	-	-
Maße (BxTxH)	940 x 655 x 440 mm	1320 x 655 x 440 mm
Gewicht	55 kg	75 kg
Preis	1.919,00 €	2.169,00 €



1



2

Kalte Theke



- Material: Edelstahl
- Temperaturbereich: +2°C / +8°C
- Außenverkleidung aus rostfreiem Blech
- Statische Kühlung
- Automatische Abtauung
- Automatische Tauwasserverdunstung
- Elektronische Temperaturregelung mit Digital-Display
- Umweltfreundliche Isolierung aus Polyurethanschaum
- Inklusive Beleuchtung mit LED- Leuchtstoffröhre
- Anti-Beschlag-System für die Frontscheibe
- Inklusive GN-Behälter
- Inklusive rückseitige Schiebescheiben
- Inklusive Nachtabdeckung aus Plexiglas
- Gebogene und klappbare Frontverglasung

Model	1 WIKTORIA 2/1.0	2 WIKTORIA 2/1.3
Ausführung		
Ausstellungsfläche	2x GN 1/1	3x GN 1/1
Volumen	95 Liter	155 Liter
Elektroanschluss	130 W, 230 V, 50 Hz	210 W, 230 V, 50 Hz
Verbrauch	2,1 kWh / 24h	3 kWh / 24h
Höhenverstellbare Schraubfüße	<input checked="" type="checkbox"/>	<input checked="" type="checkbox"/>
Digitale Temperaturanzeige	-	-
Panorama-Frontkippischeibe	<input checked="" type="checkbox"/> gebogen, gehärtet	<input checked="" type="checkbox"/> gebogen, gehärtet
Optional	zusätzliche Ablage (gegen AufCode)	zusätzliche Ablage (gegen AufCode)
Maße (BxTxH)	810 x 770 x 610 (+/-10) mm	1320 x 770 x 610 (+/- 10) mm
Gewicht	60 kg	86 kg
Preis	2.049,00 €	2.309,00 €



1



2



3

Heiße Theke



- Material Arbeitsplatte: Granit
- Temperaturbereich: +30°C / +90°C
- Inklusive LED-Beleuchtung
- Lieferung ohne Behälter
- Deck nicht absenkbar

Model	1 SB-H GN120	2 SB-H GN155	3 SB-H GN220
Ausführung			
Ausstellungsfläche	3x GN 1/1-150	4x GN 1/1-150	6x GN 1/1-150
Elektroanschluss	2x 1,2 kW, 230 V, 50 Hz	2x 1,25 kW, 230 V, 50 Hz	3x 1,25 kW, 230 V, 50 Hz
Maße (BxTxH)	1200 x 900 x 850/1350 mm	1550 x 900 x 850/1350 mm	2200 x 900 x 850/1350 mm
Gewicht	100 kg / 130 kg	120 kg / 155 kg	175 kg / 215 kg
Preis	2.199,00 €	2.319,00 €	2.979,00 €






Kalte Theke



KÄLTEMITTEL
R 2 9 0

- Material Arbeitsplatte: Granit
- Temperaturbereich: 0°C / +10°C
- Inklusive LED-Beleuchtung
- Lieferung ohne Behälter
- Deck nicht absenkbar

Model	1 SB-C GN120.01	2 SB-C GN155.01	3 SB-C GN220.01
Ausführung			
Ausstellungsfläche	3x GN 1/1-150	4x GN 1/1-150	6x GN 1/1-150
Elektroanschluss	389 W, 230 V, 50 Hz	507 W, 230 V, 50 Hz	790 W, 220 V, 50 Hz
Maße (BxTxH)	1200 x 900 x 850/1350 mm	1550 x 900 x 850/1350 mm	2200 x 900 x 850/1350 mm
Gewicht	136 kg / 165 kg	145 kg / 180 kg	195 kg / 235 kg
Preis	2.299,00 €	2.399,00 €	3.099,00 €

Theke GASTROLINE Kaisa Gastro

TOPSELLER

MADE IN EUROPE

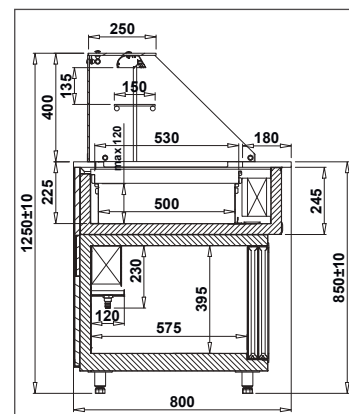


KÄLTEMITTEL
R 290

- Temperaturbereich: +2 / +8°C
- Kühlaggregat innen (Steckerfertig)
- Stille Kühlung, aber trotzdem Kälteschleier über den GN-Behältern (siehe Bild)
- Front aus schwarzem Melamin mit Spiegelement
- Umweltfreundliche Isolierung aus Polyurethanschaum
- Nachtabdeckung aus Kunststoffglas
- Beleuchtung mit LED-Leuchtstoffröhre (weiß)
- Automatische Abtauung
- Automatische Tauwasserverdunstung
- Elektronisches Thermostat mit Digital-Display
- Tonsignal zur Meldung der Verunreinigung des Verflüssigers oder der Blockade des Lüfters



Modell	Maße (mm)	Kapazität	Ausstellungsfläche	Verbrauch	Preis
KAISA GASTRO 1.0	990 x 800 x 1250 (±10)	2x GN 1/1 + 2x GN 1/4	0,5 m ²	2,4kW / 24h	3.619,00 €
KAISA GASTRO 1.3	1300 x 800 x 1250 (±11)	3x GN 1/1 + 2x GN 1/4	0,67 m ²	4,5kW / 24h	3.929,00 €
KAISA GASTRO 1.5	1500 x 800 x 1250 (±12)	4x GN 1/1	0,77 m ²	4,6kW / 24h	4.139,00 €
KAISA GASTRO 1.7	1700 x 800 x 1250 (±13)	4x GN 1/1 + 2x GN 1/4	0,88 m ²	4,7kW / 24h	4.679,00 €
KAISA GASTRO 1.9	1950 x 800 x 1250 (±14)	4x GN 1/1 + 2x GN 1/4	1,02 m ²	4,6kW / 24h	4.989,00 €
KAISA GASTRO 2.5	2500 x 800 x 1250 (±15)	7x GN 1/1	1,27 m ²	5,4kW / 24h	6.049,00 €



Seitenansicht



**Rundum
coole Produkte,
dadurch längere
Frischequalität**

- Kälteschleier über der gekühlten Ware
- Inklusive Kühlaggregat
- Stille Kühlung



Theke GASTROLINE JULIA Gastro

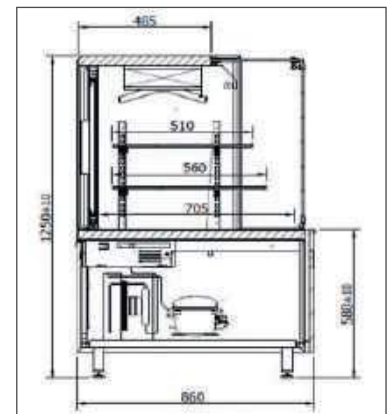
MADE IN EUROPE

KÄLTEMITTEL
R 290

- Temperaturbereich: +2 / +8°C
- Kühlaggregat innen (Steckerfertig)
- Stille Kühlung
- Gleichmäßige Kälteverteilung (Verdampfer oben)
- Front aus schwarzem Melamin mit Spiegelement
- Umweltfreundliche Isolierung aus Polyurethanschaum
- Hintere Schiebetür mit Isolierverglasung
- Innenbeleuchtung mit LED-Leuchtstoffröhren
- Automatische Abtauung
- Automatische Tauwasserverdunstung
- Elektronische Temperaturregelung mit Digital-Display
- Tonsignal zur Meldung der Verunreinigung des Verflüssigers oder der Blockade des Lüfters



Modell	Maße (mm)	Ausstellungsfläche	Verbrauch	Preis
JULIA 1.3 GASTRO	1290 x 855 x 1.160 (±10)	2,15 m ²	8kW / 24h	5.559,00 €
JULIA 1.9 GASTRO	1900 x 855 x 1.160 (±10)	3,25 m ²	8,9kW / 24h	9.309,00 €
JULIA 2.5 GASTRO	2520 x 855 x 1.160 (±10)	4,35 m ²	19,8kW / 24h	10.299,00 €



Seitenansicht



Kuchenvitrine GASTROLINE CUBE

TOPSELLER

MADE IN EUROPE



- Temperaturbereich: +5°C / +15°C
- Außenverkleidung aus schwarzbeschichtetem Blech
- Innengestell sibern beschichtet (optional: goldbeschichtet)
- Untere Ablage aus schwarzem Melamin
- Hintere Schiebetür mit Isolierverglasung
- Gerade Frontverglasung
- Antibeschlagbelüftung
- Automatische Abtauung
- Automatische Tauwasserverdunstung
- Dynamische Kühlung
- Innenmaßbeleuchtung mit LED-Leuchtstoffröhren
- Glasauslagen höhen- und neigungsverstellbar
- Elektronische Temperaturregelung
- Mit Digital-Display und mit LED-Beleuchtung



Modell	Maße (BxTxH)	Verbrauch	Preis
GC103	610 x 835 (+/-10) x 1270 mm	4,6 kWh / 24h	4.009,00 €
GC102	910 x 835 (+/-10) x 1270 mm	7,9 kWh / 24h	4.479,00 €
GC101	1310 x 835 (+/-10) x 1270 mm	10,4 kWh / 24h	4.829,00 €



Seitenansicht



Neutraltheke LADA GASTROLINE


TOPSELLER

MADE IN EUROPE 

- Außenverkleidung aus schwarzem Melamin
- Untere Ablage aus schwarzem Melamin
- Geteilter Frontteil mit Spiegelement
- Ausfahrbare Schublade
- Granitarbeitsplatte grau (30 mm)
- Höhenverstellbare FüÙe
- Lieferung ohne Tabletrutsche



Modell	MaÙe (BxTxH)	Preis
LS/GL50	500 x 800 (+/-10) x 850 mm	709,00 €
LS/GL60	600 x 800 (+/-10) x 850 mm	809,00 €
LS/GL70	700 x 800 (+/-10) x 850 mm	909,00 €
LS/GL80	800 x 800 (+/-10) x 850 mm	1.019,00 €
LS/GL90	900 x 800 (+/-10) x 850 mm	1.109,00 €
LS/GL100	1000 x 800 (+/-10) x 850 mm	1.219,00 €
LS/GL110	1100 x 800 (+/-10) x 850 mm	1.319,00 €
LS/GL120	1200 x 800 (+/-10) x 850 mm	1.419,00 €
LS/GL130	1300 x 800 (+/-10) x 850 mm	1.529,00 €
LS/GL140	1400 x 800 (+/-10) x 850 mm	1.629,00 €
LS/GL150	1500 x 800 (+/-10) x 850 mm	1.729,00 €



Seitenansicht

GL1117 Frontablage / Tabletrutsche

- Für Theken Serie Gastroline
- Lieferung im Kombination mit einer Theke nur ab Werk möglich
- Edelstahlprofil
- 300 mm tief
- Code pro laufender Meter



239,00 €

Heiße Theke GASTROLINE

TOPSELLER

MADE IN EUROPE



- Temperaturbereich: +30°C / +90°C
- Bain-Marie
- Außenverkleidung aus schwarzbeschichtetem Blech
- Geteilter Frontteil aus schwarzem Melamin mit Spiegelement
- Gestell mit Führungsleisten geeignet für GN-Behälter
- Unterbau aus weißbeschichtetem Blech und höhenverstellbarer Ablage
- Hintere Flügeltür im Unterbau
- Granitarbeitsplatte grau (Stärke: 30 mm)
- Automatische Abtauung
- Automatische Tauwasserverdunstung
- Glasaufsatz mit gerader Frontverglasung
- Beleuchtung mit LED-Leuchtstoffröhre (weiß)
- Höhenverstellbare Füße
- Elektronische Temperaturregelung mit Digital-Display
- Lieferung ohne Tabletrutsche



Seitenansicht

Modell	Maße (BxTxH)	Verbrauch	Preis
GL103	1000 x 800 (+/-10) x 1250 mm	2x 1/1 GN, 1x 2/4 GN	2.919,00 €
GL104	1500 x 800 (+/-10) x 1250 mm	4x 1/1 GN	3.709,00 €
GL105	2000 x 800 (+/-10) x 1250 mm	5x 1/1 GN, 1x 2/4 GN	4.729,00 €

GL1117 Frontablage / Tabletrutsche

- Für Theken Serie Gastroline
- Lieferung im Kombination mit einer Theke nur ab Werk möglich
- Edelstahlprofil
- 300 mm tief
- Code pro laufender Meter



239,00 €

Heiße Theke GASTROLINE OPEN

TOPSELLER

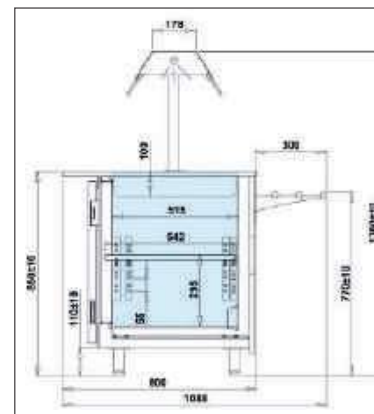
MADE IN EUROPE 



- Temperaturbereich: +30°C / +90°C
- Bain-Marie
- Außenverkleidung aus schwarzbeschichtetem Blech
- Geteilter Frontteil aus schwarzem Melamin mit Spiegelement
- Gestell mit Führungsleisten geeignet für GN-Behälter
- Unterbau aus weißbeschichtetem Blech und höhenverstellbarer Ablage
- Hintere Flügeltür im Unterbau
- Granitarbeitsplatte grau (Stärke: 30 mm)
- Automatische Abtauung
- Automatische Tauwasserverdunstung
- Glasaufsatz mit gerader Frontverglasung
- Beleuchtung mit LED-Leuchtstoffröhre (weiß)
- Höhenverstellbare Füße
- Elektronische Temperaturregelung mit Digital-Display und LED-Beleuchtung



Modell	Maße (BxTxH)	Verbrauch	Preis
GL103/OP	1000 x 800 (+/-10) x 1250 mm	2x 1/1 GN, 1x 2/4 GN	2.919,00 €
GL104/OP	1500 x 800 (+/-10) x 1250 mm	4x 1/1 GN	3.619,00 €
GL105/OP	2000 x 800 (+/-10) x 1250 mm	5x 1/1 GN, 1x 2/4 GN	4.699,00 €



Seitenansicht

GL1117 Frontablage / Tabletrutsche

- Für Theken Serie Gastroline
- Lieferung im Kombination mit einer Theke nur ab Werk möglich
- Edelstahlprofil
- 300 mm tief
- Code pro laufender Meter



239,00 €

Salattheke GASTROLINE

TOPSELLER

MADE IN EUROPE



- Temperaturbereich: +2°C / +8°C
- Außenverkleidung aus schwarzbeschichtetem Blech
- Geteilter Frontteil aus schwarzem Melamin mit Spiegelement
- Gestell mit Führungsleisten geeignet für GN-Behälter
- Unterbau aus weißbeschichtetem Blech und höhenverstellbarer Ablage
- Hintere Flügeltür im Unterbau
- Granitarbeitsplatte grau (Stärke: 30 mm)
- Automatische Abtauung
- Automatische Tauwasserverdunstung
- Dynamische Kühlung
- Glasaufsatz mit gerader Frontverglasung
- Beleuchtung mit LED-Leuchtstoffröhre (weiß)
- Höhenverstellbare Füße
- Elektronische Temperaturregelung mit Digital-Display und mit LED-Beleuchtung
- Lieferung ohne Tabletrutsche



Seitenansicht

Modell	Maße (BxTxH)	Verbrauch	Preis
GL107.01	1000 x 800 (+/-10) x 1250 mm	2x 1/1 GN, 1x 2/4 GN	3.019,00 €
GL100.01	1500 x 800 (+/-10) x 1250 mm	4x 1/1 GN	3.379,00 €
GL101.01	2000 x 800 (+/-10) x 1250 mm	5x 1/1 GN, 1x 2/4 GN	4.029,00 €
GL102.01	2500 x 800 (+/-10) x 1250 mm	7x 1/1 GN	4.759,00 €

GL1117 Frontablage / Tabletrutsche

- Für Theken Serie Gastroline
- Lieferung im Kombination mit einer Theke nur ab Werk möglich
- Edelstahlprofil
- 300 mm tief
- Code pro laufender Meter



239,00 €

Salattheke GASTROLINE OPEN

TOPSELLER

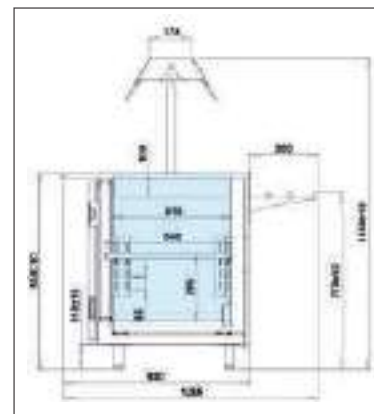
MADE IN EUROPE



- Temperaturbereich: +2°C / +8°C
- Außenverkleidung aus schwarzbeschichtetem Blech
- Geteilter Frontteil aus schwarzem Melamin mit Spiegelement
- Gestell mit Führungsleisten geeignet für GN-Behälter
- Unterbau aus weißbeschichtetem Blech und höhenverstellbarer Ablage
- Hintere Flügeltür im Unterbau
- Granitarbeitsplatte grau (Stärke: 30 mm)
- Automatische Abtaugung
- Automatische Tauwasserverdunstung
- Dynamische Kühlung
- Aufsatz „OPEN“ aus rostfreiem Blech mit Glasplatte
- Beleuchtung mit LED-Leuchtstoffröhre (weiß)
- Höhenverstellbare Füße
- Elektronische Temperaturregelung mit Digital-Display und mit LED-Beleuchtung



Modell	Maße (BxTxH)	Verbrauch	Preis
GL107/OP	1000 x 800 (+/-10) x 1250 mm	2x 1/1 GN, 1x 2/4 GN	3.109,00 €
GL100/OP	1500 x 800 (+/-10) x 1250 mm	4x 1/1 GN	3.679,00 €
GL101/OP	2000 x 800 (+/-10) x 1250 mm	5x 1/1 GN, 1x 2/4 GN	4.459,00 €
GL102/OP	2500 x 800 (+/-10) x 1250 mm	7x 1/1 GN	5.289,00 €



Seitenansicht

GL1117 Frontablage / Tabletrutsche

- Für Theken Serie Gastroline
- Lieferung im Kombination mit einer Theke nur ab Werk möglich
- Edelstahlprofil
- 300 mm tief
- Code pro laufender Meter



239,00 €



VORBEREITUNGSWELT

Vorbereitung ist das A und O, um den Gästen möglichst schnell und frisch tolle Gerichte anbieten zu können. Kleine und große Maschinen können dabei die Arbeit in der Großküche erleichtern. Vor allem durch Qualitätsmerkmale wie Frische und eigene Herstellung können sich Köche von der Konkurrenz abheben. Zum Beispiel frische Pasta wie aus Italien in allen denkbaren Formen und Farben? – Kein Problem mit den praktischen Nudelteigmaschinen.



1



2



3



4



5

Aufschnittmaschine Rio

TOPSELLER

- Material Gehäuse: Aluminium-Basis
- Anschlusswert: 230 V, 50 Hz
- Lagerung des Schnittgutes: Schräg
- Inklusive Messerschärfer

Modell	1 Rio-195	2 Rio-220	3 Rio-250	4 Rio-275	4 Rio-300
Anschlusswert	150 W	240 W	240 W	240 W	380 W
Schnittstärke	1-12 mm	1-12 mm	1-12 mm	1-12 mm	1-15 mm
Durchmesser der Klinge	Ø 195 mm	Ø 220 mm	Ø 250 mm	Ø 275 mm	Ø 300 mm
Maße (BxTxH)	385 x 234 x 300 mm	412 x 261,5 x 366 mm	412 x 263,5 x 390 mm	412 x 263,5 x 390 mm	455 x 309 x 455 mm
Gewicht	10,6 kg / 11,8 kg	13,6 kg / 15,3 kg	13,9 kg / 15,6 kg	15,9 kg / 17,6 kg	20,5 kg / 22,9 kg
Preis	419,00 €	459,00 €	509,00 €	589,00 €	779,00 €



1



2



3

Aufschnittmaschine Paris

- Material Gehäuse: Eloxiertes Aluminium
- Anschlusswert: 230 V, 50 Hz
- Lagerung des Schnittgutes: Schräg
- Inklusive Messerschärfer

Modell	1 PARIS25G/A	2 PARIS300/A	3 PARIS350/A
Anschlusswert	140 W	230 W	400 W
Schnittstärke	1-15 mm	1-15 mm	1-15 mm
Durchmesser der Klinge	Ø 250 mm	Ø 300 mm	Ø 350 mm
Maße (BxTxH)	480 x 363 x 365 mm	570 x 480 x 420 mm	680 x 515 x 470 mm
Gewicht	13 kg / 14 kg	24 kg / 26 kg	35 kg / 37 kg
Preis	589,00 €	1.099,00 €	1.789,00 €



1 2



3 4

Aufschnittmaschine Berlin

TOPSELLER

- Material Gehäuse: Eloxiertes Aluminium
- Anschlusswert: 230 V, 50 Hz
- Inklusive Messerschärfer

Modell	1 BERLIN20	2 BERLIN20 TEFLON	3 BERLIN22	4 BERLIN22 TEFLON
Anschlusswert	140 W	230 W	120 W	120 W
Schnittstärke	1-15 mm	1-15 mm	1-15 mm	1-15 mm
Durchmesser der Klinge	Ø 200 mm	Ø 200 mm	Ø 220 mm	Ø 220 mm
Maße (BxTxH)	390 x 320 x 300 mm	390 x 320 x 300 mm	410 x 320 x 315 mm	410 x 320 x 315 mm
Ausstattung	-	mit Teflonmesser zum Käse schneiden	-	mit Teflonmesser zum Käse schneiden
Gewicht	9 kg / 10 kg	9 kg / 10 kg	11 kg / 12 kg	11 kg / 12 kg
Preis	419,00 €	489,00 €	499,00 €	559,00 €



Aufschnittmaschine Berlin

TOPSELLER

- Material Gehäuse: Eloxiertes Aluminium
- Anschlusswert: 230 V, 50 Hz
- Inklusive Messerschärfer

Modell	BERLIN300/A	BERLIN350/A
Anschlusswert	400 W	400 W
Schnittstärke	1-15 mm	1-15 mm
Durchmesser der Klinge	Ø 300 mm	Ø 350 mm
Maße (BxTxH)	645 x 540 x 500 mm	682 x 540 x 528 mm
Gewicht	37 kg / 39 kg	45 kg / 47 kg
Preis	2.059,00 €	2.529,00 €

Hamburger-Maschine

- Manuelle Bedienung:
- Material Gehäuse: Aluminium
- Zum Formen von Burger Patties

Modell	HF-100	HF-130
Hamburgermaße	Ø 100 mm	Ø 130 mm
Maße (BxTxH)	300 x 310 x 360 mm	400 V, 50-60 Hz
Preis	179,00 €	189,00 €



HT-4 | Tomaten- & Früchteschneider



- Schnittbreite: 4 mm
- Maße: 440 x 200 x 200 mm
- Standfest durch Saugnäpfe:

179,00 €



HT-5,5 | Tomaten- & Früchteschneider



- Schnittbreite: 5,5 mm
- Maße: 440 x 200 x 200 mm
- Standfest durch Saugnäpfe:

179,00 €



EDS01 | Brotschneidemaschine



- Schnittstärke: 13 mm
- Maße: 650 x 650 x 700 mm
- Anschlusswert: 370 W, 230 V, 50 Hz
- Kapazität: 400 Brote pro Stunde
- Aufstellart: Tischgerät
- Lieferung ohne Untergestell



1.789,00 €

ED01 | Brotschneidemaschine



- Schnittstärke: 16 mm
- Maße: 650 x 720 x 1100 mm
- Anschlusswert: 70 W, 230 V, 50 Hz
- Kapazität: 500 Brote pro Stunde
- Messeranzahl: 30 Stück



1.899,00 €

UBED1 | Untergestell

- Passend für Brotschneidemaschine EDS01
- Maße: 650 x 650 x 500 mm
- Inklusive 4 Rollen

559,00 €





Knochenbandsäge



- Anschlusswert: 750 W
- Ausstattung: Sägeband, Arbeitsfläche, Klingleitung
- Spritzwassergeschützte Steuereinheit: ✓
- Sicherheits-Mikroschalter: ✓
- Not-Aus-Schalter: ✓
- Höhenverstellbare Schraubfüße zum Ausgleichen von Bodenebenen

Modell	1 1550L/230	2 1550E/230	3 1830L/230	4 1830L/400	5 1830E/400
Sägeband	1	2	3	4	5
Anschlusswert	230 V einphasig	230 V dreiphasig	230 V einphasig	400 V einphasig	400 V dreiphasig
Lackiert	✓	-	✓	✓	-
Eloxiert	-	✓	-	-	✓
Maße (BxTxH)	530 x 400 x 850 mm	530 x 400 x 850 mm	630 x 450 x 970 mm	630 x 450 x 970 mm	630 x 450 x 970 mm
Gewicht	37 kg / 45 kg	37 kg / 45 kg	39 kg / 47 kg	39 kg / 47 kg	39 kg / 47 kg
Preis	1.869,00 €	1.999,00 €	1.909,00 €	1.879,00 €	2.059,00 €

HLS-1650A | Knochensäge

- Maße: 465 x 450 x 870 mm
- Sägeband: 1650 mm
- Anschlusswert: 750 W, 230 V, 50 Hz
- Material: Aluminium

**1.149,00 €****HLS-1650** | Knochensäge

- Maße: 465 x 457 x 870 mm
- Sägeband: 1650 mm
- Anschlusswert: 750 W, 230 V, 50 Hz
- Material: Edelstahl

**1.349,00 €**



Wurstfüller

- Material: Edelstahl
- Material Kanister und Zahnräder: Edelstahl für eine langhaltende Lebensdauer
- Gummifüße für zusätzliche Stabilität: ✓
- 4 Größen Edelstahl Wursttrichter (16 mm, 22 mm, 32 mm, 38 mm)
- Mit Druckentlastungsventil: ✓
- Zerlegbar zur einfachen Reinigung: ✓

Modell	1 WF3	2 WF5	3 WF7
Volumen	3 Liter	5 Liter	7 Liter
Zylinder Maße (Ø x Länge)	Ø 140 x 200 mm	Ø 140 x 320 mm	Ø 140 x 460 mm
Maße (BxTxH)	300 x 340 x 570 mm	300 x 340 x 690 mm	300 x 340 x 830 mm
Gewicht	9 kg / 10 kg	11 kg / 12 kg	12 kg / 14 kg
Preis	189,00 €	219,00 €	239,00 €



1



2

3

Fleischwolf mit Käseibe



- Material Gehäuse: Poliertes Aluminium
- Material der Reibenöffnung: Poliertes Aluminium
- Material Walze: Edelstahl
- Enterprise Verschlussystem: ✓
- Mikroschalter am Hebel der Reibe: ✓
- Käseibe nur für Hartkäse

Modell	1 12/T EINPHASIG	2 22/AE DREIPHASIG	3 22/AE EINPHASIG
Kapazität Fleischwolf	160 kg / Std.	300 kg / Std.	300 kg / Std.
Kapazität Hartkäseibe	50 kg / Std.	40 kg / Std.	40 kg / Std.
Anschlusswert	750 W, 230 V einphasig	1100 W, 400 V dreiphasig	1100 W, 230 V einphasig
Maße (BxTxH)	670 x 300 x 460 mm	630 x 350 x 480 mm	630 x 350 x 480 mm
Ausstattung	1x 6 mm Lochscheibe Ø 70 mm, 1x Kreuzmesse	1x 6 mm Lochscheibe Ø 82 mm 1x Kreuzmesser	1x 6 mm Lochscheibe Ø 82 mm 1x Kreuzmesser
Gewicht	22,4 kg / 26 kg	26,6 kg / 30 kg	26,6 kg / 30 kg
Preis	1.229,00 €	1.459,00 €	1.509,00 €



Fleischwolf



- Edelstahl-Gehäuse
- Einfülltrichter aus Edelstahl 56 mm
- Enterprise Verschlussystem

Modell	12/C DREIPHASIG	22/C DREIPHASIG	22/C EINPHASIG
Kapazität Fleischwolf	160 kg / Std.	300 kg / Std.	300 kg / Std.
Anschlusswert	750 W, 400 V einphasig	1100 W, 400 V dreiphasig	1100 W, 230 V einphasig
Maße (BxTxH)	440 x 270 x 400 mm	470 x 270 x 410 mm	470 x 270 x 410 mm
Ausstattung	1x 6 mm Lochscheibe Ø 70 mm, 1x Kreuzmesse	1x 6 mm Lochscheibe Ø 82 mm 1x Kreuzmesser	1x 6 mm Lochscheibe Ø 82 mm 1x Kreuzmesser
Gewicht	22 kg / 24,2 kg	26 kg / 28,2 kg	26 kg / 28,2 kg
Preis	1.119,00 €	1.219,00 €	1.259,00 €



1 2



3 4

Fleischwolf



MADE IN ITALY

- Edelstahl-Gehäuse
- Einfülltrichter aus Edelstahl 56 mm
- Enterprise Verschlussystem
- Mit belüftetem Motor

Modell	1 22/TS DREIPHASIG	2 22/TS EINPHASIG	3 22/RS DREIPHASIG	4 22/RS EINPHASIG
Kapazität Fleischwolf	300 kg / Std.	300 kg / Std.	300 kg / Std.	300 kg / Std.
Anschlusswert	750 W, 400 V dreiphasig	750 W, 230 V einphasig	1100 W, 400 V dreiphasig	1100 W, 230 V einphasig
Maße (BxTxH)	420 x 300 x 500 mm	420 x 300 x 500 mm	410 x 310 x 510 mm	410 x 310 x 510 mm
Ausstattung	1x 6 mm Lochscheibe Ø 82 mm, 1x Kreuzmesse	1x 6 mm Lochscheibe Ø 82 mm 1x Kreuzmesser	1x 6 mm Lochscheibe Ø 82 mm 1x Kreuzmesser	1x 6 mm Lochscheibe Ø 82 mm 1x Kreuzmesser
Gewicht	31 kg / 40 kg	31 kg / 40 kg	32 kg / 38 kg	32 kg / 38 kg
Preis	1.529,00 €	1.569,00 €	1.599,00 €	1.639,00 €



1



2

3

Kartoffelschälmaschine

- Material Gehäuse: Edelstahl
- Material Deckel: Durchsichtiger Kunststoff
- Direktwasseranschluss: ✓
- Sicherheitsmikroschalter: ✓
- Timer: 0-4 Min.
- Automatischer Wasserstrahl für Ableitung der Schälabfälle
- Zubehör: ausziehbarer Reibteller

Modell	1 KK5M	2 KK10M	3 KK10T
Kapazität	5 kg	10 kg	10 kg
Anschlusswert	370 W, 230 V, 50 Hz	750 W, 230 V, 50 Hz	750 W, 400 V, 50 Hz
Produktion	60 kg / Std.	120 kg / Std.	120 kg / Std.
Maße (BxTxH)	520 x 630 x 590 mm	400 x 770 x 860 mm	400 x 770 x 860 mm
Gewicht	25,2 kg / 35,6 kg	32,4 kg / 44 kg	32,4 kg / 44 kg
Preis	1.819,00 €	1.939,00 €	1.909,00 €



1 2

3 4

Kartoffelschälmaschine

- Material Gehäuse: Edelstahl
- Material Deckel: Durchsichtiger Kunststoff
- Direktwasseranschluss: ✓
- Sicherheitsmikroschalter: ✓
- Timer: 0-4 Min.
- Automatischer Wasserstrahl für Ableitung der Schälabfälle
- Zubehör: ausziehbarer Reibteller

Modell	1 KK18M	2 KK18T	3 KK25M	4 KK25T
Kapazität	18 kg	18 kg	25 kg	25 kg
Anschlusswert	1100 W, 230 V, 50 Hz	1100 W, 400 V, 50 Hz	1100 W, 230 V, 50 Hz	1100 W, 400 V, 50 Hz
Produktion	220 kg / Std.	220 kg / Std.	450 kg / Std.	450 kg / Std.
Maße (BxTxH)	400 x 770 x 930 mm	400 x 770 x 930 mm	540 x 900 x 1040 mm	540 x 900 x 1040 mm
Gewicht	34,8 kg / 45 kg	34,8 kg / 45 kg	25,2 kg / 35,6 kg	25,2 kg / 35,6 kg
Preis	2.039,00 €	2.009,00 €	3.599,00 €	3.499,00 €



1

2 3

Kartoffelschälmaschine

- Material Gehäuse: Edelstahl
- Material Deckel: Durchsichtiger Kunststoff
- Direktwasseranschluss: ✓
- Sicherheitsmikroschalter: ✓
- Timer: 0-4 Min.
- Automatischer Wasserstrahl für Ableitung der Schälabfälle
- Zubehör: ausziehbarer Reibteller

Modell	1 KU5M	2 KU10M	3 KU10T
Kapazität	5 kg	10 kg	10 kg
Anschlusswert	370 W, 230 V, 50 Hz	750 W, 230 V, 50 Hz	750 W, 400 V, 50 Hz
Produktion	60 kg / Std.	120 kg / Std.	120 kg / Std.
Maße (BxTxH)	520 x 700 x 1010 mm	380 x 770 x 1160 mm	380 x 770 x 1160 mm
Gewicht	31,6 kg / 43,6 kg	35,3 kg / 48,6 kg	35,3 kg / 48,6 kg
Preis	1.859,00 €	1.959,00 €	1.919,00 €



1 2

3 4

Kartoffelschälmaschine

- Material Gehäuse: Edelstahl
- Material Deckel: Durchsichtiger Kunststoff
- Direktwasseranschluss:
- Sicherheitsmikroschalter:
- Timer: 0-4 Min.
- Automatischer Wasserstrahl für Ableitung der Schälabfälle
- Zubehör: ausziehbarer Reibteller

Modell	1 KU18M	2 KU18T	3 KU25M	4 KU25T
Kapazität	18 kg	18 kg	25 kg	25 kg
Anschlusswert	1100 W, 230 V, 50 Hz	1100 W, 400 V, 50 Hz	1100 W, 230 V, 50 Hz	1100 W, 400 V, 50 Hz
Produktion	220 kg / Std.	220 kg / Std.	450 kg / Std.	450 kg / Std.
Maße (BxTxH)	380 x 770 x 1230 mm	380 x 770 x 1230 mm	540 x 900 x 1355 mm	540 x 900 x 1355 mm
Gewicht	37,7 kg / 49,6 kg	37,7 kg / 49,6 kg	64 kg / 85,5 kg	64 kg / 85,5 kg
Preis	2.299,00 €	2.069,00 €	3.779,00 €	3.599,00 €



1



2

Pasta-Maschine

TOPSELLER

MADE IN ITALY

- Material Behälter und Knethaken: Edelstahl
- Funktionen: Zum Kneten und Ausrollen von Pastateig
- Material Schraube: Messing-/ Bronzelegierung
- Kratzfeste Lackbeschichtung am Gehäuse
- Geeignet für verschiedene Pastasorten

Modell	1 MPF1,5	2 MPF2,5
Kapazität	1,5 kg	2,5 kg
Anschlusswert	300 kW, 230 V, 50 Hz	370 kW, 230 V, 50 Hz
Produktion	5 kg / Std.	8 kg / Std.
Maße (BxTxH)	250 x 480 x 290/460 mm	380 x 770 x 1160 mm
Gewicht	17,6 kg / 19,1 kg	29,2 kg / 37,8 kg
Preis	1.419,00 €	1.999,00 €

ACCOLMPFEN | Nudelschneidemesser

- Für Pasta-Maschine MPF 2,5
- Lieferung im Kombination mit der Pasta-Maschine nur ab Werk möglich

699,00 €



NEU

PF25E | Pasta-Maschine



- Maße: 300 x 550 x 425
- Material Gehäuse, Schüssel, Schüsselhalterung, Knethaken und Spirale: Edelstahl AISI 304
- Anschlusswert: 370 kW, 400 V, 50 Hz
- Produktion: 8 kg / Std.
- Kapazität: 2 kg
- Dreiphasig: ✓
- Mikroschalter am Schüsseldeckel: ✓
- Inklusive Gitterdeckel: zum Hinzufügen zusätzlicher Zutaten während der Verarbeitung
- Digitales Bedienfeld: ✓
- Vollständig ausziehbare Schüssel: ✓
- Inklusive Nudelschneidemesser: ✓



1.399,00 €



Pasta-Matrize Ø 50 mm für Pasta-Maschine MPF 1,5

TOPSELLER



DMPF1514 | Fettuchine

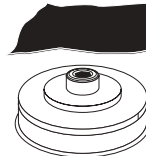
■ 8 mm



69,00 €

DMPF1515 | Pasta Sfoglia


■ 135 mm



89,00 €

DMPF1516 | Cannelone

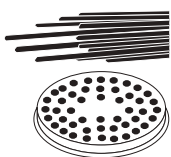
■ Ø 25 mm



69,00 €

DMPF1543 | Bigoli


■ Ø 3 mm



69,00 €

DMPF1513 | Caserecce

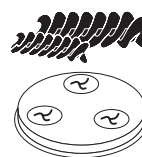
■ 9 x 5 mm



69,00 €

DMPF1517 | Fusilli


■ Ø 9 mm



69,00 €

DMPF1518 | Pappardelle

■ 16 mm



69,00 €

DMPF1519 | Gnocchi

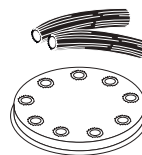
■ Ø 12 mm



69,00 €

DMPF1520 | Bucatini

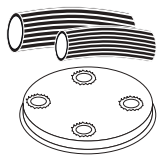
■ Ø 4 mm



69,00 €

DMPF1521 | Maccheroni

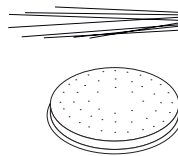
■ Ø 8,5 mm



69,00 €

DMPF1522 | Capelli D' Angelo

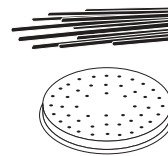
■ Ø 1 mm



69,00 €

DMPF1523 | Spaghetti

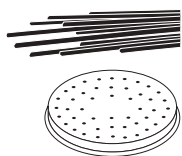
■ Ø 2 mm



69,00 €

DMPF1539 | Spaghetti Alla Chitarra

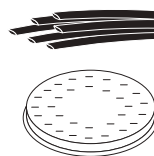
■ 2 x 2 mm



69,00 €

DMPF1524 | Tagliolini

■ 3 mm



69,00 €

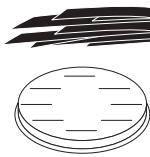
Pasta-Matrize Ø 57 mm für Pasta-Maschinen MPF 2,5 und PF25E

TOPSELLER



ACTRMPF10 | Fettuchine

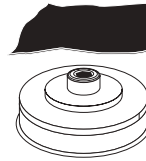
■ 8 mm



89,00 €

ACTRMPF11 | Pasta Sfoglia

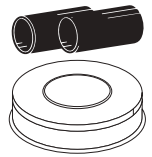
■ 135 mm



99,00 €

ACTRMPF12 | Cannelone

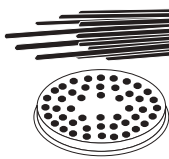
■ Ø 25 mm



89,00 €

ACTRMPF41 | Bigoli


■ Ø 3 mm



89,00 €

ACTRMPF1 | Caserecce

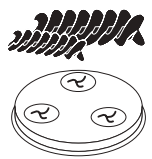
■ 9 x 5 mm



89,00 €

ACTRMPF2 | Fusilli

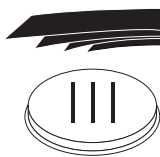
■ Ø 9 mm



89,00 €

ACTRMPF3 | Pappardelle

■ 16 mm



89,00 €

ACTRMPF4 | Gnocchi

■ Ø 12 mm



89,00 €

ACTRMPF5 | Bucatini

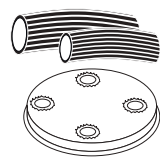
■ Ø 4 mm



89,00 €

ACTRMPF6 | Maccheroni

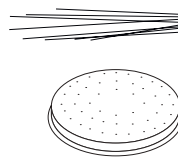
■ Ø 8,5 mm



89,00 €

ACTRMPF7 | Capelli D' Angelo

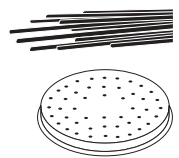
■ Ø 1 mm



89,00 €

ACTRMPF8 | Spaghetti

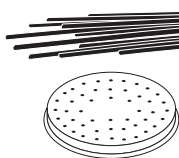
■ Ø 2 mm



89,00 €

ACTRMPF40 | Spaghetti Alla Chitarra

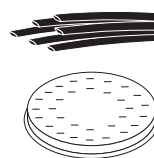
■ 2 x 2 mm



89,00 €

ACTRMPF9 | Tagliolini

■ 3 mm



89,00 €

E6407 | Pizzateigbehälter

- Maße: 600 x 400 x 70 mm
- Material: lebensmittelechter Kunststoff



29,00 €

EN64 | Deckel

- Maße: 600 x 400 mm
- Passend für Pizzateigbehälter E6407



14,99 €

Pizzaschaufel



- Material: Aluminium



Modell	R-32R	R-37R
Maße Schaufel	330 x 330 mm	360 x 360 mm
Gesamtlänge	1910 mm	1960 mm
Preis	99,00 €	109,00 €

AF-32R/60 | Pizzaschaufel



- Material: Aluminium
- Maße der Schaufel: 320 x 320 mm
- Gesamtlänge: 1000 mm



79,00 €

Pizzaschaufel



- Material: Edelstahl



Modell	I-20F	I-23F
Maße Schaufel	Ø 200 mm	Ø 230 mm
Gesamtlänge	1700 mm	1730 mm
Preis	129,00 €	139,00 €

Pizzaschaufel



- Material: Aluminium



Modell	A-32R	A-37R
Maße Schaufel	330 x 330 mm	360 x 360 mm
Gesamtlänge	1840 mm	1890 mm
Preis	169,00 €	189,00 €

Pizzaschaufel



- Material: Aluminium
- Blatt gelocht (perforiert)



Modell	A-32RF	A-37RF	A-45RF
Maße Schaufel	330 x 330 mm	360 x 360 mm	450 x 450 mm
Gesamtlänge	1840 mm	1900 mm	2000 mm
Preis	199,00 €	229,00 €	299,00 €



F-20/L | Pizzaschaufel



- Material: Aluminium
- Maße der Schaufel: Ø 200 mm
- Gesamtlänge: 1690 mm



59,00 €

SET2 | Pizza Basic Set



- Große Pizzaschaufel (eckig)
- Kleine Pizzaschaufel (rund)
- Bürste
- Wandschaufelträger



129,00 €

AC-TPM | Teigschneider



- Material Klinge: Edelstahl
- Material Griff: Kunststoff



14,00 €

Pizzaschneider



- Material Klinge: Edelstahl
- Material Griff: Kunststoff
- Rad auf beiden Seiten geschärft



Modell	AC-ROM	AC-ROP6
Maße Rad	Ø 100 mm, 230 x 100 mm	Ø 100 mm, 260 x 100 mm
Rad Eigenschaften	ausbaubar	ausbaubar, gehärtet und schleifbar
Preis	15,99 €	59,00 €



AC-APM | Wandschaufelträger



- Material: Aluminium
- Für 2 Schaufeln



49,00 €



Drehbare Bürste



- Material Borsten: Messing
- Material Basis: Holz



1



2

Modell	1 ACH-SP/L	2 AC-SP
Maße Bürste	160 x 50 x 47 mm	200 x 66 mm
Gesamtlänge	1610 mm	1590 mm
Preis	59,00 €	99,00 €

R-SP | Bürste



- Ersatzbürste für drehbare Bürste AC-SP
- Maße: 200 x 66 mm
- Material Borsten: Messing
- Material Basis: Holz



49,00 €



AC-STP31 | Flexibler Spachtel



- Material: Edelstahlklinge
- Maße: 100 x 90 mm
- Material Griff: Kunststoff

24,99 €



AC-ST4M | Spachtel



- Material: Edelstahlklinge
- Maße: 110 x 100 mm
- Material Griff: Kunststoff

14,99 €



AC-PCPT45/6 | Pizzabrett



- Material: Aluminium
- Maße: Ø 450 mm
- 6 Portionen
- Ideal zum Pizza teilen

79,00 €



Pizzapalette

- Material: Edelstahlklinge
- Material Griff: Kunststoff



Modell	1 AC-STP21	2 AC-ST2M
Maße	100 x 104 mm	70 x 115 mm
Preis	29,99 €	17,99 €





1



2

Roll-Mach

- Material Rollen: Kunststoff
- Material Gehäuse: Edelstahl
- Mit 2 Rollen für gleichmäßiges Ausrollen
- Kein Erwärmen des Teiges notwendig


Modell	1 S30A	2 S40A
Durchmesser Pizzateig	Ø 140 - 290 mm	Ø 260 - 400 mm
Anschlusswert	250 W, 230 V, 50 Hz	370 W, 230 V, 50 Hz
Gewicht Pizzateig	80 g - 600 g	200 g - 600 g
Maße (BxTxH)	420 x 470 x 650 mm	440 x 590 x 680 mm
Gewicht	26 kg / 30 kg	35 kg / 39 kg
Preis	1.139,00 €	1.299,00 €

Pizzapresse

- Plattentemperatur: Max. +150°C
- Kapazität: 300 Pizzen / Std.
- Material: Edelstahl
- Schnelles und gleichmäßiges Formen von Teigböden mit Rand
- Vereinfachte Teigdickenregelung mit progressiven Platten



Modell	PF33	PF45
Anschlusswert	4,75 kW, 400 V, 50 Hz	8,10 kW, 400 V, 50 Hz
Plattenabstand	105 mm	115 mm
Maße der Platten	Ø 330 mm	Ø 450 mm
Gewicht Pizzateig	130 kg - 250 kg	250 kg - 500 kg
Maße (BxTxH)	470 x 590 x 830 mm	630 x 670 x 890 mm
Gewicht	96 kg / 114 kg	127 kg / 150 kg
Preis	4.429,00 €	5.979,00 €





1



2



3

Teigausrollmaschine

TOPSELLER

- Anschlusswert: 370 W, 230 V, 50 Hz
- Dicke des Teiges: 2 - 5 mm
- Material Gehäuse: Edelstahl
- Material Rollen: Kunststoff
- Inklusive Fußpedal:
- 2 Rollen sorgen für ein gleichmäßiges Ausrollen
- Kein Erwärmen des Teiges notwendig

Modell	1 S32/A	2 S42/A	3 S42 RP
Durchmesser Pizzateig	Ø 140 - 310 mm	Ø 260 - 400 mm	Ø 260 - 400 mm
Teig Gewicht	80 g - 120 g	210 g - 600 g	210 g - 600 g
Form	rund	rund	rund und eckig
Maße (BxTxH)	440 x 340 x 640 mm	530 x 470 x 790 mm	660 x 1000 x 730 mm
Gewicht	27 kg / 32,2 kg	34 kg / 40,9 kg	34 kg / 40,9 kg
Preis	1.109,00 €	1.229,00 €	1.289,00 €

EASY 400 M | Blätterteigmaschine

- Maße: 972 x 682 x 405 mm
- Maße ohne Arbeitsfläche: 298 x 535 mm
- Maße Arbeitsfläche: 400 x 496 mm
- Teigblockverarbeitung: bis ca. 4 kg
- Abnehmbare selbstregulierende Inox-Stahl
- Geneigte Arbeitsebene von 0,1-34 mm
- Für Fondant geeignet



1.509,00 €

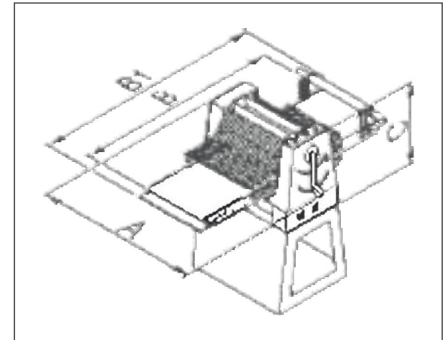
EASY 500 SM | Blätterteigmaschine

- Maße: 972 x 827 x 477 mm
- Maße ohne Arbeitsfläche: 298 x 760 mm
- Maße Arbeitsfläche: 500 x 496 mm
- Motor: 0,37 kW, 0,5 PS
- Teigblockverarbeitung: bis ca. 4 kg
- Schaber Oben: Abnehmbare
- Schaber Unten: Selbstregulierend von 0,1-34 mm
- Inox-Stahl geneigte Arbeitsebene



2.779,00 €



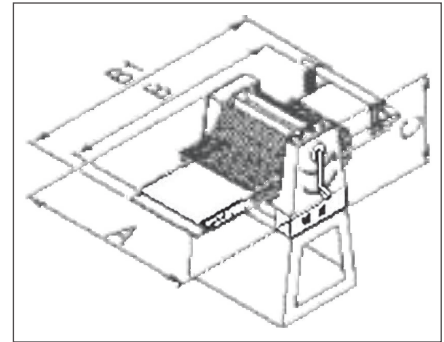


Blätterteigmaschine

- Mit Niederspannung
- Geeignet für alle Teigarten
- Tischgerät
- Eine Geschwindigkeitsstufe
- Walzenöffnung von 0,1 bis 34 mm einstellbar

Modell	GP-BC 500-800	GP-BC 500-1000	GP-BC 600-1000	GP-BC 600-1200
Kapazität	8 kg	8 kg	10 kg	10 kg
Motor	1 V, 0,37 kW	1 V, 0,37 kW	1 V, 0,37 kW	1 V, 0,37 kW
Maße (BxTxH)	2050 x 880 x 460 mm	2450 x 880 x 460 mm	2450 x 980 x 460 mm	2850 x 980 x 460 mm
Gewicht	105 kg / 132,15 kg	115 kg / 142,15 kg	130 kg / 148,15 kg	140 kg / 158,15 kg
Preis	4.619,00 €	4.629,00 €	4.869,00 €	4.869,00 €





Blätterteigmaschine

- Mit Niederspannung
- Geeignet für alle Teigarten
- Standgerät
- Zwei Geschwindigkeitsstufe
- Walzenöffnung von 0,1 bis 34 mm einstellbar

Modell	GP 500-800	GP 500-1000	GP 600-1000	GP 600-1200
Kapazität	8 kg	8 kg	10 kg	10 kg
Motor	2 V, 0,55 kW	2 V, 0,55 kW	2 V, 0,55 kW	2 V, 0,55 kW
Maße (BxTxH)	2050 x 955 x 1280 mm	2450 x 955 x 1280 mm	2450 x 1055 x 1280 mm	2850 x 1055 x 1280 mm
Gewicht	138 kg / 159,15 kg	143 kg / 164,15 kg	170 kg / 171,15 kg	175 kg / 196,15 kg
Preis	5.119,00 €	5.379,00 €	5.389,00 €	5.439,00 €





1

2 3 4 5

Teigknetmaschine mit festem Kopf

TOPSELLER

MADE IN ITALY

- Mit festem Kopf und Kessel
- Hochwertiges Edelstahl für die Einhaltung von Hygienestandards
- Energiesparender Motor

Modell	1 LL-10	2 LL-20D	3 LL-20EN	4 LL-30D	5 LL-30EN
Volumen	7 Liter	21 Liter	21 Liter	32 Liter	32 Liter
Kapazität	6 kg	17 kg	17 kg	25 kg	25 kg
Phasen	einphasig	dreiphasig	einphasig	dreiphasig	einphasig
Anschlusswert	230 V, 0,5 hp	400 V	230 V	400 V	230 V
Maße (BxTxH)	290 x 600 x 610 mm	530 x 470 x 790 mm	530 x 470 x 790 mm	440 x 680 x 780 mm	440 x 680 x 780 mm
Innenmaße (BxTxH)	Ø 240 x 160 mm	Ø 360 x 210 mm	Ø 360 x 210 mm	Ø 400 x 260 mm	Ø 400 x 260 mm
Hinweis	-	ohne Stecker, Anschluss durch Fachmann	-	ohne Stecker, Anschluss durch Fachmann	-
Gewicht	33 kg / 40 kg	62 kg / 69 kg	62 kg / 69 kg	85 kg / 92 kg	85 kg / 92 kg
Preis	1.139,00 €	1.399,00 €	1.429,00 €	1.579,00 €	1.589,00 €



Teigknetmaschine mit festem Kopf

TOPSELLER

MADE IN ITALY

- Mit festem Kopf und Kessel
- Hochwertiges Edelstahl für die Einhaltung von Hygienestandards
- Energiesparender Motor

Modell	LL-40D	LL-40EN	LL-50D	LL-50EN
Volumen	41 Liter	41 Liter	48 Liter	48 Liter
Kapazität	36 kg	36 kg	43 kg	43 kg
Phasen	dreiphasig	einphasig	dreiphasig	einphasig
Anschlusswert	400 V	230 V	400 V	230 V
Maße (BxTxH)	495 x 800 x 798 mm	495 x 800 x 798 mm	495 x 800 x 798 mm	495 x 800 x 798 mm
Innenmaße (BxTxH)	Ø 450 x 260 mm	Ø 450 x 260 mm	Ø 450 x 300 mm	Ø 450 x 300 mm
Hinweis	ohne Stecker, Anschluss durch Fachmann	-	ohne Stecker, Anschluss durch Fachmann	-
Gewicht	99 kg / 106 kg	99 kg / 106 kg	121 kg / 128 kg	121 kg / 128 kg
Preis	1.799,00 €	1.859,00 €	1.999,00 €	2.019,00 €



Teigknetmaschine

TOPSELLER

MADE IN ITALY

- Mit herausnehmbarer Kessel
- Mit variablem Kopf zur einfachen Entnahme des Kessels
- Hochwertiges Edelstahl für die Einhaltung von Hygienestandards

Modell	TC-20D	TC-20EN	TC-30D	TC-30EN
Volumen	21 Liter	21 Liter	32 Liter	32 Liter
Kapazität	17 kg	17 kg	25 kg	25 kg
Phasen	dreiphasig	einphasig	dreiphasig	einphasig
Anschlusswert	400 V	230 V	400 V	230 V
Maße (BxTxH)	390 x 670 x 730 mm	390 x 670 x 730 mm	430 x 740 x 810 mm	430 x 740 x 810 mm
Innenmaße (BxTxH)	Ø 360 x 210 mm	Ø 360 x 210 mm	Ø 400 x 260 mm	Ø 400 x 260 mm
Hinweis	ohne Stecker, Anschluss durch Fachmann	-	ohne Stecker, Anschluss durch Fachmann	-
Gewicht	74 kg / 81 kg	74 kg / 81 kg	102 kg / 109 kg	102 kg / 109 kg
Preis	1.689,00 €	1.699,00 €	1.989,00 €	2.019,00 €



Teigknetmaschine

TOPSELLER

MADE IN ITALY

- Mit herausnehmbarer Kessel
- Mit variablem Kopf zur einfachen Entnahme des Kessels
- Hochwertiges Edelstahl für die Einhaltung von Hygienestandards

Modell	TC-40D	TC-40EN	TC-50D	TC-50EN
Volumen	41 Liter	41 Liter	48 Liter	48 Liter
Kapazität	36 kg	36 kg	43 kg	43 kg
Phasen	dreiphasig	einphasig	dreiphasig	einphasig
Anschlusswert	400 V	230 V	400 V	230 V
Maße (BxTxH)	480 x 810 x 830 mm	480 x 810 x 830 mm	480 x 810 x 830 mm	480 x 810 x 830 mm
Innenmaße (BxTxH)	Ø 450 x 260 mm	Ø 450 x 260 mm	Ø 450 x 300 mm	Ø 450 x 300 mm
Hinweis	ohne Stecker, Anschluss durch Fachmann	-	ohne Stecker, Anschluss durch Fachmann	-
Gewicht	117 kg / 124 kg	117 kg / 124 kg	139 kg / 146 kg	139 kg / 146 kg
Preis	2.259,00 €	2.269,00 €	2.449,00 €	2.469,00 €



1



2



3

4

5

Mixer

- Mit 3 Geschwindigkeitsstufen
- Mit Sicherheitsabdeckung
- Energiesparender Motor
- Inklusive Kessel, Rührblatt, Knethaken, Schneebeisen

Modell	1 SM-10N	2 SM-20N-230V	3 SM-20N	4 SM-30N-230V	5 SM-30N
Volumen	10 Liter	20 Liter	20 Liter	30 Liter	30 Liter
Kapazität	4 kg	6 kg	6 kg	10 kg	10 kg
Anschlusswert	500 W, 230 V, 50 Hz	1100 W, 230 V, 50 Hz	1100 W, 400 V, 50 Hz	1500 W, 230 V, 50 Hz	1500 W, 400 V, 50 Hz
Maße (BxTxH)	490 x 410 x 640 mm	560 x 530 x 800 mm	560 x 530 x 800 mm	700 x 620 x 1200 mm	700 x 620 x 1200 mm
Umdrehungen	108-195-355 rpm	108-195-355 rpm	108-195-355 rpm	110-201-342 rpm	110-201-342 rpm
Hinweis	-	-	ohne Stecker, Anschluss durch Fachmann	-	ohne Stecker, Anschluss durch Fachmann
Gewicht	40 kg / 57 kg	83 kg / 105 kg	83 kg / 105 kg	170 kg / 205 kg	170 kg / 205 kg
Preis	1.019,00 €	1.459,00 €	1.459,00 €	2.329,00 €	2.329,00 €

FX4023M | Mixer komplett Set

- Mit Geschwindigkeitsregler
- Maße: 170 x 170 x 350 mm (ohne Aufsatz)
- 1x Motorblock oben
- 1x Mixstab: 400 mm 2500 bis 11000 rpm
- 1x Schneebesen: 350 mm 250 bis 1500 rpm

499,00 €



Motorblock

- Mit Geschwindigkeitsregler

Modell	1 MXM40	2 FXM40
Maße (BxTxH)	155 x 155 x 330 mm	170 x 170 x 350 mm
Umdrehungen	2500 bis 11000 rpm (Stab)	2500 bis 11000 rpm (Stab)
Preis	249,00 €	329,00 €



Mixstab

- Passend Für Mixer FX42S23M und Motorblöcke MXM40, FXM40, FX4023M

Modell	ME4030	ME4040	ME4050	ME4060
Länge	300 mm	400 mm	500 mm	600 mm
Preis	149,00 €	159,00 €	169,00 €	199,00 €



FRUSTAFM3 | Schneebesen

- Passend für Motorblöcke MXM40, FXM40, FX4023M
- Umdrehungen: 250-1500 rpm
- Länge: 350 mm

269,00 €



Cutter



- Anschlusswert: 950 W, 230 V, 50 Hz
- Material Gehäuse: Edelstahl

Modell	Cutter6	Cutter9
Volumen	6 Liter	9 Liter
Maße (BxTxH)	480 x 270 x 350 mm	480 x 270 x 440 mm
Gewicht	19,2 kg / 20,8 kg	20,5 kg / 22,3 kg
Preis	679,00 €	709,00 €



TITANIUM | Gemüseschneider



- Produktion: ca. 200 kg / Std.
- Maße: 261 x 604 x 522 mm
- Anschlusswert: 550 W, 230 V, 50 Hz
- Material Gehäuse: Edelstahl
- Material Deckel: Aluminium
- Gewicht: 22 kg / 23 kg
- Leistungsstarker Motor
- Umfassendes Scheibensortiment zubestellbar
- Leistungsstarker und geräuscharmer Antrieb

929,00 €



GM88 | Gemüseschneider



- Produktion: ca. 300 kg / Std.
- Maße: 460 x 250 x 490 mm
- Anschlusswert: 550 W, 230 V, 50 Hz
- Material Gehäuse: Aluminium
- Gewicht: 22,5 kg / 24,8 kg
- Umfassendes Scheibensortiment zubestellbar
- Leistungsstarker und geräuscharmer Antrieb

749,00 €



Schneidscheibe ECO für Gemüseschneider

GME2 | Schneidscheibe

- 2 mm



39,00 €

GME4 | Schneidscheibe

- 4 mm



39,00 €

Reibscheibe ECO für Gemüseschneider

GMZ3 | Reibscheibe

- 3 mm



39,00 €

GMZ4 | Reibscheibe

- 4 mm



39,00 €

GMZ7 | Reibscheibe

- 10 x 10 x 10 mm



39,00 €

DH | Halterung für Reibscheiben

NEU

- Für 15 Schneidscheiben
- Maße: 398 x 230 x 90 mm



19,99 €





Scheiben PRO für Gemüseschneider



GAMX1 | Schneidscheibe

- 1-8 mm regulierbar

239,00 €



GAME1 | Schneidscheibe

- 1 mm

84,00 €



GAME2 | Schneidscheibe

- 2 mm

84,00 €



GAME3 | Schneidscheibe

- 3 mm

84,00 €



GAME4 | Schneidscheibe

- 4 mm

84,00 €



GAME5 | Schneidscheibe

- 5 mm

84,00 €



GAME6 | Schneidscheibe

- 6 mm

84,00 €



GAME8 | Schneidscheibe

- 8 mm

84,00 €



GAME10 | Schneidscheibe

- 10 mm

84,00 €



GAME12 | Schneidscheibe

- 12 mm

84,00 €



GAME14 | Schneidscheibe

- 14 mm

84,00 €



GAMZ2 | Reibscheibe

- 2 mm

84,00 €



GAMZ3 | Reibscheibe

- 3 mm

84,00 €



GAMZ4 | Reibscheibe

- 4 mm

84,00 €



GAMZ7 | Reibscheibe

- 7 mm

84,00 €





Scheiben PRO für Gemüseschneider



- Die Scheiben GAMD und GAMB sind nur in Verbindung mit den entsprechenden GAME Scheiben verwendbar. (z.B. GAMD 10x10 + GAME 10)

GAMH4 | Streifenscheibe

- 4 x 4 mm

99,00 €



GAMH6 | Streifenscheibe

- 6 x 6 mm

99,00 €



GAMH8 | Schneidscheibe

- 8 x 8 mm

99,00 €



GAMH10 | Streifenscheibe

- 10 x 10 mm

99,00 €



GAMD8X8 | Würfelgatter

- 8 x 8 x 8 mm

129,00 €



GAMD10X10 | Würfelgatter

- 10 x 10 x 10 mm

109,00 €



GAMD12X12 | Würfelgatter

- 12 x 12 x 10 mm

119,00 €



GAMD20X20 | Würfelgatter

- 20 x 20 x 14 mm

119,00 €



GAMB6 | Pommes Frites-Gatter

- 6 x 6 mm

109,00 €



GAMB8 | Pommes Frites-Gatter

- 8 x 8 mm

99,00 €



GAMB10 | Pommes Frites-Gatter

- 10 x 10 mm

99,00 €



GAMV | Parmesan Reibe

- auch für Nüsse geeignet

79,00 €



GAMS1 | Sichelmesserscheibe

- 1 mm

69,00 €



GAMS2 | Sichelmesserscheibe

- 2 mm

79,00 €





1



2 3

Hackklotz aus gezargtem Holz

- Robuste und standfeste Verarbeitung
- Schalldämmend
- Verschleißfest

Modell	1 HK404020	2 HK404030	3 HK505030
Dicke	200 mm	300 mm	300 mm
Maße (BxTxH)	400 x 400 x 900 mm	400 x 400 x 900 mm	500 x 500 x 900 mm
Gewicht	25,5 kg / 26 kg	50,5 kg / 51 kg	72 kg / 72,5 kg
Preis	529,00 €	709,00 €	919,00 €





1



2



3

4

Hackklötz aus Polyethylen

- Robuste und standfeste Verarbeitung
- Mit Querverstrebungen für zusätzliche Stabilität
- Schalldämmend
- Verschleißfest
- Klotzstärke: ca. 15 cm

Modell	1 HKP505010	2 HKP40408	3 HKP404015	4 HKP505015
Dicke	100 mm	80 mm	150 mm	150 mm
Maße (BxTxH)	500 x 500 x 850 mm	400 x 400 x 900 mm	400 x 400 x 900 mm	500 x 500 x 900 mm
Gewicht	72 kg / 72,5 kg	24 kg / 24,5 kg	35 kg / 35,5 kg	49,5 kg / 50 kg
Preis	679,00 €	519,00 €	699,00 €	919,00 €





VAC260 | Vakuumiergerät

TOPSELLER

- Maße: 400 x 320 x 138 mm
- Anschlusswert: 230 W, 230 V, 50 Hz
- Druckwert: -931 mbar
- Pumpe: Doppelt
- Max. Beutelbreite: 310 mm
- Mit Schneidvorrichtung und Marinier-Funktion
- Nur für goffrierte Beutel geeignet



249,00 €

VAC700 | Vakuumiergerät

TOPSELLER

- Maße: 483 x 205 x 198 mm
- Anschlusswert: 650 W, 230 V, 50 Hz
- Druckwert: -931 mbar
- Pumpe: Doppelt
- Max. Beutelbreite: 390 mm
- Tischgerät
- Nur für goffrierte Beutel geeignet



459,00 €

VAC20 | Vakuumiergerät

TOPSELLER

- Maße: 425 x 360 x 350 mm
- Anschlusswert: 630 W, 230 V, 50 Hz
- Druckwert: -992 mbar
- Kammer Größe: 350 x 300 x 110 mm
- Max. Beutelbreite: 300 mm/12"
- Nur für glatte Beutel geeignet



1.209,00 €

Vakuumierfolie

- 2 Rollen, goffriert



AR20	AR26
200 x 6000 mm	280 x 6000 mm
11,00 €	13,00 €

Vakuumierfolie

- 100 Stück, goffriert



AB20	AB26
200 x 300 mm, 2,7 Liter	280 x 400 mm, 5 Liter
20,00 €	41,00 €



1



2



3



4

Vakuumiergerät

TOPSELLER

- Produktionszyklus: 1-2/min
- Anschlusswert: 230 V, 50 Hz
- Nur für goffierte Beutel geeignet
- Inklusive Ersatzteile: Öl, Teflonband, Deckeldichtung, Schweißdraht

Modell	1 VAC 280	2 VAC 400 G	3 VAC 350 M	4 VAC 440 GL
Anschlusswert	370 W	900 W	900 W	900 W
Pumpenleistung	10 m ³ / Std.	20 m ³ / Std.	20 m ³ / Std.	20 m ³ / Std.
Maße (BxTxH)	480 x 330 x 320 mm	555 x 475 x 460 mm	560 x 425 x 410 mm	555 x 475 x 1050 mm
Versieglungsmaße	260 x 8 mm	400 x 8 mm	350 x 8 mm	400 x 8 mm
Kammermaße	385 x 280 x 100 (50) mm	440 x 420 x 200 (50) mm	450 x 370 x 120 (50) mm	440 x 420 x 200 (50) mm
Gewicht	33 kg / 39 kg	60 kg / 71 kg	54 kg / 64 kg	75 kg / 96 kg
Preis	1.399,00 €	1.699,00 €	1.649,00 €	1.999,00 €



1



2



3

4

5

Vakuumiergerät

TOPSELLER



- Aufstellart: Tischmodell
- Material: Edelstahl
- Schweißleiste herausnehmbar
- Mit Sensor-Control-Steuerung

Modell	1 MINIJUMBO	2 Jumbo30	3 Jumbo42XL	4 BOXER42	5 BOXER42XL
Anschlusswert	300 W	400 W	550 W	750 W	750 W
Zyklus	25 - 40 Sek.	15 - 35 Sek.	20 - 45 Sek.	15 - 35 Sek.	20 - 40 Sek.
Maße (BxTxH)	317 x 438 x 293 mm	450 x 330 x 295 mm	480 x 610 x 470 mm	480 x 520 x 450 mm	480 x 610 x 470 mm
Kapazität Pumpe	4 m ³ / Std.	8 m ³ / Std.	16 m ³ / Std.	21 m ³ / Std.	21 m ³ / Std.
Kammermaße	310 x 280 x 85 mm	310 x 280 x 85 mm	420 x 460 x 180 mm	420 x 370 x 180 mm	420 x 460 x 180 mm
Passender Wartungssatz	0940100	0940110	0940115	0940120	0940120
Gewicht	27 kg / 37 kg	44 kg / 52 kg	66 kg / 74 kg	65 kg / 73 kg	72 kg / 80 kg
Preis	2.369,00 €	3.099,00 €	4.429,00 €	4.399,00 €	4.999,00 €

Wartungssatz

- 250 ml Öl
- Teflonschutzband
- Schweißdraht
- Deckeldichtung

0940100	0940110	0940115	0940120
69,00 €	84,00 €	84,00 €	84,00 €





KÜCHEN- HELFERWELT

Kleine Helfer – Große Wirkung! Viele kleine Küchengeräte können die Arbeit in der Großküche erleichtern und bieten neue Möglichkeiten, Kreativität auf den Teller zu zaubern. Mit unseren Kleingeräten bieten wir Ihnen eine Vielzahl zuverlässiger und portabler Unterstützer für den Koch! Entdecken Sie bei uns die Küchenwunder und nützliche Helfer für jede Küche.

Abfalleimer



- Material: Edelstahl
- Mit Deckel und Griffen
- Auf Rollen

Modell	IP0001	IP0003
Volumen	50 Liter	95 Liter
Maße (BxH)	Ø 380 x 605 mm	Ø 450 x 685 mm
Preis	159,00 €	229,00 €



Abfalleimer



- Material: Edelstahl
- Mit Hubdeckel und Griffen

Modell	IP0004	IP0006
Volumen	50 Liter	95 Liter
Maße (BxH)	Ø 380 x 605 mm	Ø 450 x 685 mm
Preis	239,00 €	289,00 €



SD-11 | Soßenspender

- Abdeckungsgröße: Ø 260 mm, Ø 265 mm, Ø 275 mm
- Portionsgröße: 40 ml Portionen (Regulierbar)
- Robuste Bauweise

199,00 €**KD-21** | Soßenspender

- GN 1/6
- Material: Edelstahl
- Maße: Ø 180 x 420 mm
- Kapazität: 3 Liter
- Portionsgröße: 40 ml Portionen (Regulierbar)

259,00 €**KD-021** | Soßenspender

- GN 1/4
- Material: Edelstahl
- Maße: 240 x 140 x 350 mm
- Kapazität: 3 Liter
- Portionsgröße: 40 ml Portionen (Regulierbar)

269,00 €**KD-023** | Soßenspender

- Pumpe: Nadelpumpe
- Maße: 180 x 180 x 420 mm
- Kapazität: 4,5 Liter
- Portionsgröße: 40 ml Portionen (Regulierbar)
- Wärmebeständig: ✓

289,00 €

KD-1610 | Soßenspender

- Material: Edelstahl
- Kapazität: 5, 8, 9, 10 Liter Behälter
- Maße: Ø 180 x 420 mm
- Portionsgröße: 30 ml Portionen



179,00 €

KD-0910 | Soßenspender

- Material: Edelstahl
- Kapazität: 8, 9, 10 Liter Behälter
- Abdeckungsgröße: Ø 260 mm, Ø 265 mm, Ø 275 mm
- Portionsgröße: 40 ml Portionen (Regulierbar)



299,00 €

KD-019 | Soßenspender

- Pumpe: Nadelpumpe
- Kapazität: 5 Liter
- Maße: Ø 180 x 420 mm
- Portionsgröße: 40 ml Portionen (Regulierbar)



319,00 €

Soßenspender

- Kapazität: 3 Liter
- Maße: Ø 180 x 420 mm
- Anschlusswert: 230 V, 50 Hz

Modell	KD-017	KD-01710
Ausführung	Beheizbar	Beheizbar, mit Nadelpumpe
Preis	509,00 €	499,00 €



Soßenspender

- Material: Edelstahl
- Robuste Bauweise

Modell	SS-101	SS-102	SS-103
Volumen	4-5 Liter	2x 4-5 Liter	3x 4-5 Liter
Maße (BxH)	Ø 180 x 420 mm	405 x 205 x 435 mm	605 x 205 x 435 mm
Preis	269,00 €	699,00 €	999,00 €



Soßenspender

- Material: Edelstahl
- Mit Füllstandsanzeige:
- Robuste Bauweise

Modell	SS-201	SS-202	SS-203
Volumen	2 Liter	2x 2 Liter	3x 2 Liter
Maße (BxH)	Ø 100 x 455 mm	290 x 145 x 470 mm	440 x 145 x 470 mm
Preis	119,00 €	329,00 €	469,00 €





TWA155 | Küchenwaage

- Anschlusswert: 4 W, 230 V, 50 Hz
- Maße: 345 x 280 x 135 mm
- Wiegefläche: 280 x 215 mm
- Kapazität: 15 kg/5 g Teilung
- Automatische Justierung: ✓
- Tara-Funktion: ✓
- Großes LCD-Display: ✓
- Inklusive Netzteil und Akku: ✓



179,00 €

Digital Waage

- Anschlusswert: 230 V, oder 6x AA Batterien
(Nicht im Lieferumfang enthalten)
- Maße: 310 x 300 x 50 mm
- Wiegefläche: 310 x 300 mm
- Wendelleitung: 60-70 cm
- CD und RS232-Schnittstelle: ✓
- Tara-Funktion: ✓
- 4 Tasten Bedienung: ✓
- Automatische Justierung: ✓

Modell	WWA6020	WWA1550
Kapazität	60 kg/20 g Teilung	150 kg/50 g Teilung
Preis	119,00 €	139,00 €



Mobile Waage

- LCD-Display: ✓
- Automatische Justierung: ✓
- Tara-Funktion: ✓
- Benötigt 3x AA Batterien (nicht enthalten)

Modell	MWA2010	MWA2050
Kapazität	20 kg/10 g Teilung	50 kg/20-50 g Teilung
Maße (BxH)	175 x 90 x 25 mm	153 x 88 x 26 mm
Preis	49,00 €	49,00 €





GN-Behälter Übersicht

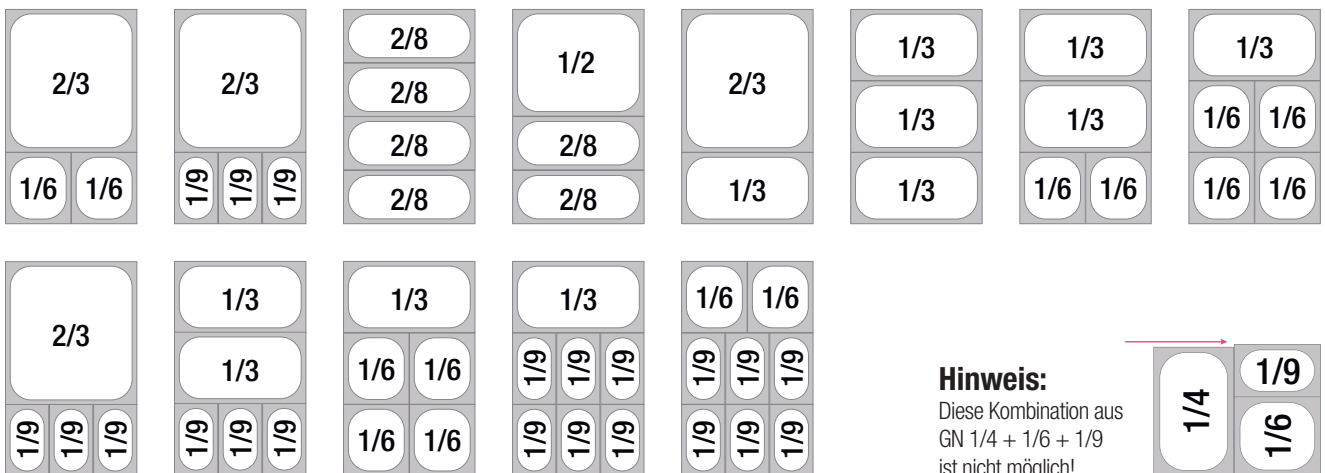


GN-Höhen

20 mm 

40 mm 

65 mm 





GN-Behälter Basic

- Edelstahl AISI 201
- Stärke: 0,6 mm



GN 1/1

Maße (BxTxH)	Code
530 x 325 x 20 mm	GN05-11020
530 x 325 x 40 mm	GN05-11040
530 x 325 x 65 mm	GN05-11065
530 x 325 x 100 mm	GN05-11100
530 x 325 x 150 mm	GN05-11150
530 x 325 x 200 mm	GN05-11200



Deckel für GN 1/1

- Maße: 530 x 325 mm
- Edelstahl AISI 201

Ausführung	Code
Ohne Einkerbungen	GN05-11D
Einkerbung für Griffe	GN05-11DE



GN05-11SD | Deckel für GN 1/1

- Mit Silikondichtung
- Maße: 530 x 325 mm



GN-Behälter Basic

- Edelstahl AISI 201
- Stärke: 0,6 mm



GN 1/2

Maße (BxTxH)	Code
325 x 265 x 20 mm	GN05-12020
325 x 265 x 40 mm	GN05-12040
325 x 265 x 65 mm	GN05-12065
325 x 265 x 100 mm	GN05-12100
325 x 265 x 150 mm	GN05-12150
325 x 265 x 200 mm	GN05-12200



Deckel für GN 1/2

- Maße: 325 x 265 mm
- Edelstahl AISI 201

Ausführung	Code
Ohne Einkerbungen	GN05-12D
Einkerbung für Löffel	GN05-12D1E
Einkerbung für Griffe	GN05-12DE
Einkerbungen an Längsseite & für Griffe	GN05-12D2E



GN05-12SD | Deckel für GN 1/2

- Mit Silikondichtung
- Maße: 325 x 265 mm



GN-Behälter Basic

- Edelstahl AISI 201
- Stärke: 0,6 mm



GN 1/3

Maße (BxTxH)	Code
325 x 176 x 20 mm	GN05-13020
325 x 176 x 40 mm	GN05-13040
325 x 176 x 65 mm	GN05-13065
325 x 176 x 100 mm	GN05-13100
325 x 176 x 150 mm	GN05-13150
325 x 176 x 200 mm	GN05-13200



Deckel für GN 1/3

- Maße: 325 x 176 mm
- Edelstahl AISI 201

Ausführung	Code
Ohne Einkerbungen	GN05-13D
Einkerbung für Löffel	GN05-13D1E
Einkerbung für Griffe	GN05-13DE
Einkerbungen an Längsseite & für Griffe	GN05-13D2E



GN05-13SD | Deckel für GN 1/3

- Mit Silikondichtung
- Maße: 325 x 176 mm

TOP
SELLER

NEU



GN-Behälter Basic

- Edelstahl AISI 201
- Stärke: 0,6 mm

GN 1/4



Maße (BxTxH)	Code
265 x 162 x 20 mm	GN05-14020
265 x 162 x 40 mm	GN05-14040
265 x 162 x 65 mm	GN05-14065
265 x 162 x 100 mm	GN05-14100
265 x 162 x 150 mm	GN05-14150
265 x 162 x 200 mm	GN05-14200



Deckel für GN 1/4

- Maße: 265 x 162 mm
- Edelstahl

Ausführung	Code
Ohne Einkerbungen	GN05-14D
Einkerbung für Löffel	GN05-14D1E
Einkerbung für Griffe	GN05-14DE
Einkerbungen an Längsseite & für Griffe	GN05-14D2E



GN05-14SD | Deckel für GN 1/4

- Mit Silikondichtung
- Maße: 265 x 162 mm



GN-Behälter Basic

- Edelstahl AISI 201
- Stärke: 0,6 mm

GN 1/6



Maße (BxTxH)	Code
176 x 162 x 65 mm	GN05-16065
176 x 162 x 100 mm	GN05-16100
176 x 162 x 150 mm	GN05-16150
176 x 162 x 200 mm	GN05-16200



Deckel für GN 1/6

- Maße: 176 x 162 mm
- Edelstahl

Ausführung	Code
Ohne Einkerbungen	GN05-16D
Einkerbung für Löffel	GN05-16D1E
Einkerbung für Griffe	GN05-16DE
Einkerbungen an Längsseite & für Griffe	GN05-16D2E



GN05-16SD | Deckel für GN 1/6

- Mit Silikondichtung
- Maße: 176 x 162 mm



GN-Behälter Basic

- Edelstahl AISI 201
- Stärke: 0,6 mm

GN 1/9



Maße (BxTxH)	Code
176 x 108 x 100 mm	GN05-19100
176 x 108 x 150 mm	GN05-19150
176 x 108 x 200 mm	GN05-19200



Deckel für GN 1/9

- Maße: 176 x 108 mm
- Edelstahl

Ausführung	Code
Ohne Einkerbungen	GN05-19D
Einkerbung für Löffel	GN05-19D1E



GN-Behälter Basic

- Edelstahl AISI 201
- Stärke: 0,6 mm



GN 2/3

Maße (BxTxH)	Code
354 x 325 x 20 mm	GN05-23020
354 x 325 x 40 mm	GN05-23040
354 x 325 x 100 mm	GN05-23100
354 x 325 x 150 mm	GN05-23150
354 x 325 x 200 mm	GN05-23200



Deckel für GN 2/3

- Maße: 354 x 325 mm
- Edelstahl AISI 201

Ausführung	Code
Ohne Löffelaussparung	GN05-23D
Mit Löffelaussparung	GN05-23D1E

TOP
SELLER

NEU



GN-Behälter Basic

- Edelstahl AISI 201
- Gelocht
- Stärke: 0,6 mm



GN 1/1

Maße (BxTxH)	Code
530 x 325 x 20 mm	GN05-11020-L
530 x 325 x 40 mm	GN05-11040-L
530 x 325 x 65 mm	GN05-11065-L
530 x 325 x 100 mm	GN05-11100-L
530 x 325 x 150 mm	GN05-11150-L
530 x 325 x 200 mm	GN05-11200-L



GN-Behälter Basic

- Edelstahl
- Gelocht
- Stärke: 0,6 mm



GN 1/2

Maße (BxTxH)	Code
325 x 265 x 20 mm	GN05-12020-L
325 x 265 x 40 mm	GN05-12040-L
325 x 265 x 65 mm	GN05-12065-L
325 x 265 x 100 mm	GN05-12100-L
325 x 265 x 150 mm	GN05-12150-L
325 x 265 x 200 mm	GN05-12200-L



GN-Behälter Basic

- Edelstahl
- Gelocht
- Stärke: 0,6 mm



GN 1/3

Maße (BxTxH)	Code
325 x 176 x 20 mm	GN05-13020-L
325 x 176 x 40 mm	GN05-13040-L
325 x 176 x 65 mm	GN05-13065-L
325 x 176 x 100 mm	GN05-13100-L
325 x 176 x 150 mm	GN05-13150-L
325 x 176 x 200 mm	GN05-13200-L



GN-Behälter Basic

- Edelstahl AISI 201
- Gelocht
- Stärke: 0,6 mm



GN 2/1

Maße (BxTxH)	Code
650 x 530 x 100 mm	GN05-21100-L
650 x 530 x 150 mm	GN05-21150-L



GN-Behälter Basic

- Edelstahl AISI 201
- Gelocht
- Stärke: 0,6 mm



GN 2/3

Maße (BxTxH)	Code
354 x 325 x 20 mm	GN05-23020-L
354 x 325 x 40 mm	GN05-23040-L
354 x 325 x 65 mm	GN05-23065-L
354 x 325 x 100 mm	GN05-23100-L
354 x 325 x 150 mm	GN05-23150-L
354 x 325 x 200 mm	GN05-23200-L



Steg

Ausführung	Code
für GN 1/1	GN05-11ST
für GN 1/2	GN05-12ST
für GN 1/6	GN05-16ST



GN-Behälter Pro

- Edelstahl AISI 304
- Stärke: 0,6 mm



GN 1/1

Maße (BxTxH)	Code
530 x 325 x 20 mm	GN06-11020
530 x 325 x 40 mm	GN06-11040
530 x 325 x 65 mm	GN06-11065
530 x 325 x 100 mm	GN06-11100
530 x 325 x 150 mm	GN06-11150
530 x 325 x 200 mm	GN06-11200



GN06-11D | Deckel für GN 1/1

- Maße: 530 x 325 mm
- Edelstahl AISI 304



GN-Behälter Pro

- Edelstahl AISI 304
- Stärke: 0,6 mm



GN 1/2

Maße (BxTxH)	Code
325 x 265 x 20 mm	GN06-12020
325 x 265 x 40 mm	GN06-12040
325 x 265 x 65 mm	GN06-12065
325 x 265 x 100 mm	GN06-12100
325 x 265 x 150 mm	GN06-12150
325 x 265 x 200 mm	GN06-12200



GN06-12D | Deckel für GN 1/2

- Maße: 325 x 265 mm
- Edelstahl AISI 304



GN-Behälter Pro

- Edelstahl AISI 304
- Stärke: 0,6 mm




GN 1/3

Maße (BxTxH)	Code
325 x 176 x 20 mm	GN06-13020
325 x 176 x 40 mm	GN06-13040
325 x 176 x 65 mm	GN06-13065
325 x 176 x 100 mm	GN06-13100
325 x 176 x 150 mm	GN06-13150
325 x 176 x 200 mm	GN06-13200



GN06-13D | Deckel für GN 1/3

- Maße: 325 x 176 mm
- Edelstahl AISI 304



TOP
SELLER

NEU



GN-Behälter Pro

- Edelstahl AISI 304
- Stärke: 0,6 mm

GN 1/4

1/4

Maße (BxTxH)	Code
265 x 162 x 20 mm	GN06-14020
265 x 162 x 40 mm	GN06-14040
265 x 162 x 65 mm	GN06-14065
265 x 162 x 100 mm	GN06-14100
265 x 162 x 150 mm	GN06-14150
265 x 162 x 200 mm	GN06-14200



GN06-14D | Deckel für GN 1/4

- Maße: 265 x 162 mm
- Edelstahl AISI 304



GN-Behälter Pro

- Edelstahl AISI 304
- Stärke: 0,6 mm

GN 1/6

1/6

Maße (BxTxH)	Code
176 x 162 x 65 mm	GN06-16065
176 x 162 x 100 mm	GN06-16100
176 x 162 x 150 mm	GN06-16150
176 x 162 x 200 mm	GN06-16200



GN06-16D | Deckel für GN 1/6

- Maße: 176 x 162 mm
- Edelstahl AISI 304



GN-Behälter Pro

- Edelstahl AISI 304
- Stärke: 0,6 mm

GN 1/9

1/9

Maße (BxTxH)	Code
176 x 108 x 100 mm	GN06-19100
176 x 108 x 150 mm	GN06-19150
176 x 108 x 200 mm	GN06-19200



GN06-19D | Deckel für GN 1/9

- Maße: 176 x 108 mm
- Edelstahl AISI 304



TOP
SELLER

NEU



GN-Behälter Pro

- Edelstahl AISI 304
- Stärke: 0,6 mm

2/3

GN 2/3

Maße (BxTxH)	Code
354 x 325 x 20 mm	GN06-23020
354 x 325 x 40 mm	GN06-23040
354 x 325 x 100 mm	GN06-23100
354 x 325 x 150 mm	GN06-23150
354 x 325 x 200 mm	GN06-23200



GN06-23D | Deckel für GN 2/3

- Maße: 354 x 325 mm
- Edelstahl AISI 304

TOP
SELLER

NEU



GN-Behälter Pro

- Edelstahl AISI 304
- Gelocht
- Stärke: 0,6 mm



GN 1/1

Maße (BxTxH)	Code
530 x 325 x 20 mm	GN06-11020-L
530 x 325 x 40 mm	GN06-11040-L
530 x 325 x 65 mm	GN06-11065-L
530 x 325 x 100 mm	GN06-11100-L
530 x 325 x 150 mm	GN06-11150-L
530 x 325 x 200 mm	GN06-11200-L



GN-Behälter Pro

- Edelstahl AISI 304
- Gelocht
- Stärke: 0,6 mm



GN 1/2

Maße (BxTxH)	Code
325 x 265 x 20 mm	GN06-12020-L
325 x 265 x 40 mm	GN06-12040-L
325 x 265 x 65 mm	GN06-12065-L
325 x 265 x 100 mm	GN06-12100-L
325 x 265 x 150 mm	GN06-12150-L
325 x 265 x 200 mm	GN06-12200-L



GN-Behälter Pro

- Edelstahl AISI 304
- Gelocht
- Stärke: 0,6 mm



GN 1/3

Maße (BxTxH)	Code
325 x 176 x 20 mm	GN06-13020-L
325 x 176 x 40 mm	GN06-13040-L
325 x 176 x 65 mm	GN06-13065-L
325 x 176 x 100 mm	GN06-13100-L
325 x 176 x 150 mm	GN06-13150-L
325 x 176 x 200 mm	GN06-13200-L



GN-Behälter Pro

- Edelstahl AISI 304
- Gelocht
- Stärke: 0,6 mm



GN 2/1

Maße (BxTxH)	Code
650 x 530 x 100 mm	GN06-21100-L
650 x 530 x 150 mm	GN06-21150-L



GN-Behälter Pro

- Edelstahl AISI 304
- Gelocht
- Stärke: 0,6 mm



GN 2/3

Maße (BxTxH)	Code
354 x 325 x 20 mm	GN06-23020-L
354 x 325 x 40 mm	GN06-23040-L
354 x 325 x 65 mm	GN06-23065-L
354 x 325 x 100 mm	GN06-23100-L
354 x 325 x 150 mm	GN06-23150-L
354 x 325 x 200 mm	GN06-23200-L

NEU



GN-Behälter

- Polycarbonat
- Transparent



GN 1/1

Maße (BxTxH)	Code
530 x 325 x 65 mm	GN01-11065
530 x 325 x 100 mm	GN01-11100
530 x 325 x 150 mm	GN01-11150
530 x 325 x 200 mm	GN01-11200



GN-Behälter

- Polycarbonat
- Transparent



GN 1/2

Maße (BxTxH)	Code
325 x 265 x 65 mm	GN01-12065
325 x 265 x 100 mm	GN01-12100
325 x 265 x 150 mm	GN01-12150
325 x 265 x 200 mm	GN01-12200



GN-Behälter

- Polycarbonat
- Transparent



GN 1/3

Maße (BxTxH)	Code
325 x 176 x 65 mm	GN01-13065
325 x 176 x 100 mm	GN01-13100
325 x 176 x 150 mm	GN01-13150
325 x 176 x 200 mm	GN01-13200



Deckel für GN 1/1

- Maße: 530 x 325 mm
- Polycarbonat
- Transparent

Maße (BxTxH)	Code
Ohne Löffelaussparung	GN01-11D
Mit Löffelaussparung	GN01-11DL



Deckel für GN 1/2

- Maße: 325 x 265 mm
- Polycarbonat
- Transparent

Maße (BxTxH)	Code
Ohne Löffelaussparung	GN01-12D
Mit Löffelaussparung	GN01-12DL



Deckel für GN 1/3

- Maße: 325 x 176 mm
- Polycarbonat
- Transparent

Maße (BxTxH)	Code
Ohne Löffelaussparung	GN01-13D
Mit Löffelaussparung	GN01-13DL



GN01-11G | Abtropfgitter

- Für GN 1/1
- Maße: 530 x 325 mm



GN01-12G | Abtropfgitter

- Für GN 1/2
- Maße: 325 x 265 mm



GN01-13G | Abtropfgitter

- Für GN 1/3
- Maße: 325 x 176 mm

NEU

GN-Behälter

- Polycarbonat
- Transparent

GN 1/4

1/4

Maße (BxTxH)	Code
265 x 162 x 65 mm	GN01-14065
265 x 162 x 100 mm	GN01-14100
265 x 162 x 150 mm	GN01-14150
265 x 162 x 200 mm	GN01-14200



Deckel für GN 1/4

- Maße: 265 x 162 mm
- Polycarbonat
- Transparent

Maße (BxTxH)	Code
Ohne Löffelaussparung	GN01-14D
Mit Löffelaussparung	GN01-14DL



GN01-14G | Abtropfgitter

- Für GN 1/4
- Maße: 265 x 162 mm



GN-Behälter

- Polycarbonat
- Transparent

GN 1/6

1/6

Maße (BxTxH)	Code
176 x 162 x 65 mm	GN01-16065
176 x 162 x 100 mm	GN01-16100
176 x 162 x 150 mm	GN01-16150



Deckel für GN 1/6

- Maße: 176 x 162 mm
- Polycarbonat
- Transparent

Maße (BxTxH)	Code
Ohne Löffelaussparung	GN01-16D
Mit Löffelaussparung	GN01-16DL



GN01-16G | Abtropfgitter

- Für GN 1/6
- Maße: 176 x 162 mm



GN-Behälter

- Polycarbonat
- Transparent

GN 1/9

1/9

Maße (BxTxH)	Code
176 x 108 x 65 mm	GN01-19065
176 x 108 x 100 mm	GN01-19100



Deckel für GN 1/9

- Maße: 176 x 108 mm
- Polycarbonat
- Transparent

Maße (BxTxH)	Code
Ohne Löffelaussparung	GN01-19D
Mit Löffelaussparung	GN01-19DL



NEU



GN-Behälter

- Polycarbonat
- Schwarz



GN 1/1

Maße (BxTxH)	Code
530 x 325 x 65 mm	GN02-11065
530 x 325 x 100 mm	GN02-11100
530 x 325 x 150 mm	GN02-11150
530 x 325 x 200 mm	GN02-11200



GN-Behälter

- Polycarbonat
- Schwarz



GN 1/2

Maße (BxTxH)	Code
325 x 265 x 65 mm	GN02-12065
325 x 265 x 100 mm	GN02-12100
325 x 265 x 150 mm	GN02-12150
325 x 265 x 200 mm	GN02-12200



GN-Behälter

- Polycarbonat
- Schwarz



GN 1/3

Maße (BxTxH)	Code
325 x 176 x 65 mm	GN02-12065
325 x 176 x 100 mm	GN02-12100
325 x 176 x 150 mm	GN02-12150
325 x 176 x 200 mm	GN02-12200



GN-Behälter

- Polycarbonat
- Schwarz



GN 1/4

Maße (BxTxH)	Code
265 x 162 x 65 mm	GN02-14065
265 x 162 x 100 mm	GN02-14100
265 x 162 x 150 mm	GN02-14150
265 x 162 x 200 mm	GN02-14200



GN-Behälter

- Polycarbonat
- Schwarz



GN 1/6

Maße (BxTxH)	Code
176 x 162 x 65 mm	GN02-16065
176 x 162 x 100 mm	GN02-16100
176 x 162 x 150 mm	GN02-16150



GN-Behälter

- Polycarbonat
- Schwarz



GN 1/9

Maße (BxTxH)	Code
176 x 108 x 65 mm	GN02-19065
176 x 108 x 100 mm	GN02-19100



BAR & GETRÄNKEWELT

Ob erfrischender kalter Cocktail oder heißer wärmender Glühwein – Von eiskalt bis warm geht hier alles über die Theke. Der Umsatzbringer Nummer eins in jeder Gastronomie sind Getränke. Um dem Service gerecht zu werden, bieten wir Lösungen. Wir bieten Ihnen professionelle Unterstützung durch Produkte und Zubehör, welche die Zubereitung für den Gastronomen erleichtern.

Einkochautomat / Glühweintopf

- Maße: Ø 410 x 410 x 450 mm
- Anschlusswert: 1800 W, 230 V, 50 Hz
- Temperaturbereich: +30°C / +100°C
- Volumen: 27 Liter
- Zeitmesser: 120 Min.
- Stabile Temperatur: ✓

Modell	GWB	GWR
Farbe	Schwarz	Orange
Preis	109,00 €	109,00 €



KBN-20 | Glühweintopf



- Maße: Ø 270 x 610 mm
- Anschlusswert: 2000 W, 230 V, 50 Hz
- Temperaturbereich: +30°C / +90°C
- Volumen: 20 Liter
- Material Topf und Deckel: Edelstahl

169,00 €



Einkochautomat / Glühweintopf

- Anschlusswert: 2000 W, 230 V, 50 Hz
- Temperaturbereich: +30°C / +100°C
- Material Topf: Edelstahl
- Material Deckel: Glas
- Material Unterboden, Ablaufhahn und Griffe: Kunststoff
- Zubehör: Rost, Hahn, Transportgriffe

Modell	GWES-25L	GWES-30L
Volumen	25 Liter	30 Liter
Maße (BxTxH)	415 x 415 x 460 mm	430 x 430 x 530 mm
Preis	159,00 €	179,00 €



KB06 | Wasserboiler

- Maße: Ø 227 x 445 mm
- Anschlusswert: 1500 W, 230 V, 50 Hz
- Brühzeit: ca. 35 min
- Volumen: 6 Liter
- Material Filter: Edelstahl
- Lieferung ohne Auflageplatte

109,00 €**WB-10** | Wasserboiler Elektro

- Maße: Ø 335 x 335 x 415 mm
- Anschlusswert: 2000 kW, 230 V, 50 Hz
- Volumen: 10 Liter
- Ideal zum Warmhalten von Wasser, Tee oder Glühwein

99,00 €**WB-30** | Wasserboiler Elektro

- Maße: Ø 465 x 460 x 440 mm
- Anschlusswert: 3000 kW, 230 V, 50 Hz
- Volumen: 26 Liter
- Ideal zum Warmhalten von Wasser, Tee oder Glühwein

149,00 €



Kaffeebereiter

- Gehäuse aus Edelstahl
- Deckel und Sockel aus Kunststoff
- Füllstandsanzeige
- 2 Heizsysteme
- Brüh- und Warmhaltefunktion
- Ohne Permanentpapier

Modell	FTB40-6L	FTB100-15L
Volumen	6 Liter (40 - 48 Tassen)	15 Liter (100 - 110 Tassen)
Anschlusswert	1200 W, 230 V, 50 Hz	1550 W, 230 V, 50 Hz
Maße (BxH)	Ø 220 x 420 mm	Ø 270 x 460 mm
Brühzeit	6 Liter: 45 Min.	15 Liter: 60 Min.
Preis	109,00 €	149,00 €

Edelstahl-Isolierkanne

- Ausgießtechnik und Deckel aus schwarzem Kunststoff
- Gehäuse aus Edelstahl

IK-1500

- 1,5 Liter
- 141 x 178 x 225 mm

18,99 €

IK-2000

- 2,0 Liter
- 141 x 178 x 255 mm

20,99 €





Kaffeebereiter

- Füllstandsanzeige
- 2 Heizsysteme
- Gehäuse aus Edelstahl
- Brüh- und Warmhaltefunktion
- Ohne Permanentpapier
- Keine Abdeckung

Modell	KB40-6L	KB60-9L	KB100-15L
Volumen	6 Liter (40 - 48 Tassen)	9 Liter (60 - 72 Tassen)	15 Liter (100 - 110 Tassen)
Anschlusswert	1200 W, 230 V, 50 Hz	1200 W, 230 V, 50 Hz	1550 W, 230 V, 50 Hz
Maße (BxH)	Ø 220 x 410 mm	Ø 220 x 453 mm	Ø 270 x 463 mm
Brühzeit	6 Liter: 45 Min.	9 Liter: 60 Min.	15 Liter: 60 Min.
Preis	119,00 €	129,00 €	159,00 €

IKP-2000 | Isolierkanne

- Mit Pumpsystem
- Maße: 150 x 178 x 320 mm
- Edelstahl-Behälter

34,00 €



FKM18 | Filter-Kaffeemaschine



- Kapazität: Bis zu 100 Tassen / Std.
- Maße: 445 x 195 x 365 mm
- Brühzeit: 1,8 Liter / ca. 5 Min.
- Anschlusswert: 2100 W, 230 V, 50 Hz
- Mit Warmhalteplatte: ✓
- Zubehör: 2 Glaskannen, 1 Box mit Filterpapier

269,00 €



FKM20V | Kaffeebereiter



- Volumen: 2 Liter
- Kapazität: Bis zu 140 Tassen / Std.
- Maße: 250 x 430 x 582 mm
- Brühzeit: 1 Kanne / 8 Min.
- Anschlusswert: 2000 W, 230 V, 50 Hz
- Mit Warmhalteplatte: ✓
- Zubehör: 1 Isolierkanne

169,00 €



FKM202V | Kaffeevollautomat



- Volumen: 2x 2 Liter
- Maße: 430 x 410 x 520 mm
- Brühzeit: 1 Kanne / 6 Min.
- Anschlusswert: 3000 W, 230 V, 50 Hz
- Mit 2 Warmhalteplatten: ✓
- Zubehör: 2 Isolierkannen

469,00 €



TW40 | Tassenwärmer

- Kapazität: ca. 40 Tassen
- Maße: 320 x 320 x 545 mm
- Anschlusswert: 140 W, 230 V, 50 Hz
- Zonen: 2 getrennt schaltbare Zonen
- Temperaturbereich: Max. 60°C (Tassen)
- Material Gehäuse: Edelstahl

389,00 €**WT-A** | Tassenwärmer

- Kapazität: 78 Tassen (Ø 60-90 mm)
- Maße: 400 x 400 x 590 mm
- Anschlusswert: 330 W, 230 V, 50 Hz
- Zubehör: 3 Löffelhalter

409,00 €

180 | Mixer



- Volumen: 2,5 Liter
- Maße: 200 x 230 x 432 mm
- Anschlusswert: 2100 W, 230 V, 50 Hz
- Umdrehungen: 3700 U/Min.
- Stufenloser Drehzahlregler: ✓
- 8 Programme: ✓



289,00 €

220-PRO | Mixer



- Volumen: 2 Liter
- Maße: 200 x 290 x 530 mm (ohne Abdeckung)
- Anschlusswert: 2100 W, 230 V, 50 Hz
- Kontinuierlicher Lauf: ✓
- 8 Programme: ✓
- Material Gehäuse: Edelstahl
- AN/AUS-Schalter: ✓
- Doppel-Pulse Funktion: ✓
- Stufenloser Drehzahlregler: ✓
- Sicherheitssystem: Mixer läuft nur mit Becher an seinem Platz



329,00 €



CJ5 | Zitruspresse

- Maße: 340 x 240 x 420 mm
- Anschlusswert: 180 W, 230 V, 50 Hz
- Umdrehungen: 1800 U/Min.
- Material Gehäuse: Aluminium
- Material Schale: Kunststoff, robust und für Lebensmittel geeignet
- Wasserdichter Motorblock: ✓
- Zubehör: 2 Presskegel aus Kunststoff

179,00 €**MS-10** | Mixer

- Maße: 232 x 208 x 497 mm
- Anschlusswert: 350 W, 230 V, 50 Hz
- Umdrehungen: 2 Stufen 9.000 U/Min. und 16.000 U/Min.
- Material Kopf und Fuß: Aluminium
- Material Verbindungsstück: Edelstahl
- Material Mixbecher: Edelstahl

159,00 €**GGG13376** | Mixbecher

- Für Mixer MS-10
- Durchmesser oben Außen: 115 mm
- Durchmesser oben Innen: 100 mm
- Durchmesser unten: 60 mm
- Höhe: 165 mm

29,00 €



1



2



3

Saftmaschine

- Temperaturbereich: +7°C / +12°C
- Anschlusswert: 230 V, 50 Hz
- Bedienung: Mit Zapfhahn
- Mit Tropfschale:

Modell	1 SM121	2 SM122	3 SM123
Volumen	1x 12 Liter	2x 12 Liter	3x 12 Liter
Anschlusswert	230 W	380 W	380 W
Maße (BxH)	350 x 410 x 660 mm	410 x 410 x 660 mm	600 x 410 x 660 mm
Gewicht	18 kg / 22 kg	30 kg / 34,7 kg	30 kg / 35 kg
Preis	619,00 €	779,00 €	889,00 €



2



3

Slush-Ice Maschine

- Temperaturbereich: -2°C / -3°C
- Anschlusswert: 230 V, 50 Hz
- Bedienung: Mit Zapfhahn
- Mit Tropfschale:

Modell	2 SL102.01	3 SL122.01
Volumen	2x 10 Liter	2x 12 Liter
Anschlusswert	400 W	500 W
Maße (BxH)	400 x 584 x 778 mm	400 x 542 x 768 mm
Gewicht	42,7 kg / 54,7 kg	43,3 kg / 55,1 kg
Preis	1.999,00 €	2.099,00 €

BK-128 | Bierkühler



- Maße: 815 x 515 x 665 mm
- Anschlusswert: 95 W, 230 V, 50 Hz
- Statische Kühlung: ✓
- Material Tür: Edelstahl
- Kapazität: Max. 60 Liter Fass
- Zubehör: Zapfhahn und Bierschlauch
- Lieferung ohne CO²-Flasche und KEG-Anschluss



719,00 €

BK-29 | Ausschanktheke



- Maße: 592 x 810 x 982 mm
- Anschlusswert: 175 W, 230 V, 50 Hz
- Innenmaße: 508 x 660 x 759 mm
- Temperaturbereich: +1°C / +8°C
- Volumen: 241 Liter
- Schankbalken: Ø 77 mm
- Höhe des Zapfhahns: 332 mm
- Umluftkühlung: ✓
- Zubehör: Schläuche und Durckminderventil
- Material Innen: Edelstahl, Boden Edelstahl AISI 304
- Material Außen: Pulverbeschichteter Stahl, schwarz
- Lieferung ohne CO²-Flasche



1.919,00 €

Ausschanktheke

KÄLTEMITTEL
R600A

- Maße: 1247 x 620 x 1060 mm
- Anschlusswert: 210 W, 230 V, 50 Hz
- Innenmaße: 915 x 460 x 746 mm
- Temperaturbereich: +1°C / +8°C
- Volumen: 346 Liter
- Tür Maße: 2x 480 x 36 x 812 mm
- Schankbalken: Ø 77 mm
- Höhe des Zapfhahns: 332 mm
- Umluftkühlung:
- Zubehör: Schläuche und Durckminderventil
- Material Innen: Edelstahl, Boden Edelstahl AISI 304
- Material Außen: Pulverbeschichteter Stahl, schwarz
- Lieferung ohne CO²-Flasche



Modell	BK-48-1.01	BK-48-2.01
Volumen	1 Zapfhahn	2 Zapfhähne
Preis	2.259,00 €	2.559,00 €

BK-60-1.01 | Ausschanktheke

KÄLTEMITTEL
R600A

- Maße: 1552 x 620 x 1060 mm
- Anschlusswert: 230 W, 230 V, 50 Hz
- Innenmaße: 1219 x 460 x 746 mm
- Temperaturbereich: +1°C / +8°C
- Volumen: 462 Liter
- Tür Maße: 2x 632 x 36 x 812 mm
- Schankbalken: Ø 77 mm
- Höhe des Zapfhahns: 332 mm
- Umluftkühlung:
- Zubehör: Schläuche und Durckminderventil
- Material Innen: Edelstahl, Boden Edelstahl AISI 304
- Material Außen: pulverbeschichteter Stahl, schwarz
- Lieferung ohne CO²-Flasche



2.519,00 €





Flaschenkühler



- Temperaturbereich: +2°C / +8°C
- Anschlusswert: 230 V, 50 Hz
- Farbe: Schwarz
- Umluftkühlung: ✓
- Automatische Abtauung: ✓
- Mit Schiebedeckel: ✓

Modell	1 FKB-900	2 FKB-1250	3 FKB-1650
Volumen	279 Liter	417 Liter	577 Liter
Maße (BxTxH)	935 x 687 x 888 mm	1255 x 687 x 888 mm	1634 x 687 x 888 mm
Anschlusswert	300 W	350 W	350 W
Innenmaße (BxTxH)	824 x 583 x 445 mm	1151 x 583 x 445 mm	1530 x 583 x 445 mm
Gewicht	73 kg / 100 kg	98 kg / 140 kg	109 kg
Preis	909,00 €	1.059,00 €	1.229,00 €



1



2



3



4

Ausschanktheke



- Temperaturbereich: +3°C / +12°C
- Anschlusswert: 350 W, 230 V, 50 Hz
- Umluftkühlung
- Automatische Abtauerung
- Türabteil für Flaschen oder Fässer
- Schubladen für Flaschen
- Mit Schiebedeckel
- Gehäuse aus Edelstahl AISI 430
- Rückseite aus galvanisiertem Blech
- Innenraum aus Edelstahl AISI 304
- Becken und Arbeitsplatte aus Edelstahl AISI 304
- Elektronisches Thermostat mit Temperaturanzeige
- Lieferung ohne Mischbatterie & Zapfanlage

Modell	1 F-BL	2 F-BR	3 F1-BL	4 F1-BR
Maße (BxTxH)	1550 x 700 x 930 mm	1550 x 700 x 930 mm	1550 x 700 x 930 mm	1550 x 700 x 930 mm
Anzahl Türen	2	2	1	1
Anzahl Schubladen	-	-	2	2
Anzahl Spülbecken	1, links	1, rechts	1, links	1, rechts
Gewicht	115 kg / 127 kg	115 kg / 127 kg	134 kg / 164 kg	134 kg / 164 kg
Preis	3.999,00 €	3.999,00 €	4.179,00 €	4.179,00 €



1



2



3



4

Ausschanktheke

°C
+3/+12

350 W

230 V/
50 Hz

auto

MADE IN EUROPE

- Temperaturbereich: +3°C / +12°C
- Anschlusswert: 350 W, 230 V, 50 Hz
- Umluftkühlung
- Automatische Abtaung
- Türabteil für Flaschen oder Fässer
- Schubladen für Flaschen
- Mit Schiebedeckel
- Gehäuse aus Edelstahl AISI 430
- Rückseite aus galvanisiertem Blech
- Innenraum aus Edelstahl AISI 304
- Becken und Arbeitsplatte aus Edelstahl AISI 304
- Elektronisches Thermostat mit Temperaturanzeige
- Lieferung ohne Mischbatterie & Zapfanlage

Modell	1 F2-BL	2 F2-BR	3 S-BL	4 S-BR
Maße (BxTxH)	1550 x 700 x 930 mm	1550 x 700 x 930 mm	1950 x 700 x 930 mm	1950 x 700 x 930 mm
Anzahl Türen	-	-	2	2
Anzahl Schubladen	4	4	-	-
Anzahl Spülbecken	1, links	1, rechts	2, links	2, rechts
Gewicht	148 kg / 160 kg	148 kg / 160 kg	155 kg / 168 kg	155 kg / 168 kg
Preis	4.399,00 €	4.399,00 €	4.399,00 €	4.399,00 €



1



2



3



4

Ausschanktheke



MADE IN EUROPE 

- Temperaturbereich: +3°C / +12°C
- Anschlusswert: 350 W, 230 V, 50 Hz
- Umluftkühlung
- Automatische Abtauwung
- Türabteil für Flaschen oder Fässer
- Schubladen für Flaschen
- Mit Schiebedeckel
- Gehäuse aus Edelstahl AISI 430
- Rückseite aus galvanisiertem Blech
- Innenraum aus Edelstahl AISI 304
- Becken und Arbeitsplatte aus Edelstahl AISI 304
- Elektronisches Thermostat mit Temperaturanzeige
- Lieferung ohne Mischbatterie & Zapfanlage

Modell	1 S1-BL	2 S1-BR	3 S2-BL	4 S2-BR
Maße (BxTxH)	1950 x 700 x 930 mm	1950 x 700 x 930 mm	1950 x 700 x 930 mm	1950 x 700 x 930 mm
Anzahl Türen	1	1	-	-
Anzahl Schubladen	2	2	4	4
Anzahl Spülbecken	2, links	2, rechts	2, links	2, rechts
Gewicht	156 kg / 173 kg	156 kg / 173 kg	165 kg / 180 kg	165 kg / 180 kg
Preis	4.599,00 €	4.599,00 €	4.799,00 €	4.799,00 €



1



2



3



4

Ausschanktheke

°C
+3/+12

⚡
400 W

🔌
230 V /
50 Hz

❄️
auto

MADE IN EUROPE

- Temperaturbereich: +3°C / +12°C
- Anschlusswert: 400 W, 230 V, 50 Hz
- Umluftkühlung
- Automatische Abtaugung
- Türabteil für Flaschen oder Fässer
- Schubladen für Flaschen
- Mit Schiebedeckel
- Gehäuse aus Edelstahl AISI 430
- Rückseite aus galvanisiertem Blech
- Innenraum aus Edelstahl AISI 304
- Becken und Arbeitsplatte aus Edelstahl AISI 304
- Elektronisches Thermostat mit Temperaturanzeige
- Lieferung ohne Mischbatterie & Zapfanlage

Modell	1 B1-BL	2 B1-BR	3 B2-BL	4 B2-BR
Maße (BxTxH)	2500 x 700 x 930 mm	2500 x 700 x 930 mm	2500 x 700 x 930 mm	2500 x 700 x 930 mm
Anzahl Türen	2	2	1	1
Anzahl Schubladen	2	2	4	4
Anzahl Spülbecken	2, links	2, rechts	2, links	2, rechts
Gewicht	198 kg / 207 kg	198 kg / 207 kg	199 kg / 217 kg	199 kg / 217 kg
Preis	5.399,00 €	5.399,00 €	5.599,00 €	5.599,00 €




HYGIENEWELT

Mit Hilfe verschiedener Liefer- und Entwicklungspartner, zum Teil auch aus der Region Südwestfalen, kann heute eine große Bandbreite von attraktiven Hygieneprodukten angeboten werden. Darunter sind Mundschutzmasken, diverse Desinfektionsmittel-Spender und -Standgeräte, mobile Hygiene-Stationen mit integrierten Tanklösungen, ein modulares Hygienetrennwand-System sowie eine umfassende Palette an Flächen- und Handdesinfektionsmitteln.

Mit diesen Lösungen soll ein guter Beitrag zur Hygiene und damit zur deutlichen Beschränkung des Corona-Infektionsrisikos in der Gastronomie und öffentlichen Einrichtungen geleistet werden.

ADES1200-02 | Desinfektionsmittelspender mit Sensor

- Maße: 154 x 114 x 282 mm
- Material: Kunststoff
- Abschließbar
- Mit Sichtfenster
- Batteriebetrieb (Batterien nicht im Lieferumfang enthalten)
- Mit UV-Licht
- Mit Batteriestandsanzeige
- Mit Sprühpumpe
- Für Wandmontage geeignet
- Dosierung durch Zerstäubung
- Nicht für Seife geeignet
- Netzstecker nicht im Lieferumfang enthalten
- Inklusive Auffangschale
- Inklusive nachfüllbarer und leerer 1200 ml Flasche



**Dosierung durch
Zerstäubung**




UV-Licht integriert



NEU

STDES-08 | Desinfektionsmittelspender

- Mit Tischfuß
- Kontaktlose Bedienung
- Tischfuß aus Edelstahl
- Inklusive Spender ADES1200-02
- Maße Spender: 154 x 114 x 282 mm
- Abschließbar
- Mit Sichtfenster
- Mit UV-Licht
- Mit Batteriestandsanzeige
- Mit Sprühpumpe
- Spender mit Sensor
- Batteriebetrieb (Batterien nicht im Lieferumfang enthalten)
- Dosierung durch Zerstäubung
- Nicht für Seife geeignet
- Netzstecker nicht im Lieferumfang enthalten
- Inklusive Auffangschale und nachfüllbarer und leerer 1200 ml Flasche



**Dosierung durch
Zerstäubung**



UV-Licht integriert



STDES-09 | Desinfektionsmittelständer

- Maße Ständer: 1305 mm hoch
- Material Ständer: Edelstahl
- Inklusive Spender ADES1200-02
- Maße Spender: 154 x 114 x 282 mm
- Abschließbar
- Mit Sichtfenster
- Mit UV-Licht
- Mit Batteriestandsanzeige
- Mit Sprühpumpe
- Spender mit Sensor
- Batteriebetrieb (Batterien nicht im Lieferumfang enthalten)
- Dosierung durch Zerstäubung
- Nicht für Seife geeignet
- Netzstecker nicht im Lieferumfang enthalten
- Inklusive Auffangschale und nachfüllbarer und leerer 1200 ml Flasche



NEU

STDES-10 | Desinfektionsmittelständer

- Maße Ständer: 300 x 300 x 1535 mm
- Grundfläche des Fußes: 300 x 300 mm
- Standfuß aus Edelstahl
- Fußplatte mit 4 Gummifüßen
- Inklusive Spender ADES1200-02
- Maße Spender: 154 x 114 x 282 mm
- Abschließbar
- Mit Sichtfenster
- Mit UV-Licht
- Mit Batteriestandsanzeige
- Mit Sprühpumpe
- Spender mit Sensor
- Batteriebetrieb (Batterien nicht im Lieferumfang enthalten)
- Dosierung durch Zerstäubung
- Nicht für Seife geeignet
- Netzstecker nicht im Lieferumfang enthalten
- Inklusive Auffangschale und nachfüllbarer und leerer 1200 ml Flasche





Desinfektionsmittelständer

BASICLINE

- Material: Edelstahlgehäuse
- Maße Säule: 500 x 500 x 1425 mm
- Grundfläche des Fußes: 500 x 500 mm
- Mit Batteriestandsanzeige
- Einfach montierbar und demontierbar
- Optional mit hochwertiger Personalisierung



Modell	1 GGG.DKE.008	2 STDES-12
Funktion Spender	Armhebelspender	Sensorspender mit Sprühpumpe (Batteriebetrieb)
Zubehör	nachfüllbare und leere Pumpflasche	Auffangschale und nachfüllbare und leere 1200 ml Flasche
Abschließbar	-	✓
Mit Sichtfenster	-	✓
Dosierung durch Zerstäubung	-	✓
Für Seife geeignet	✓	-




STDES-12-OLIV | Desinfektionsmittelständer

NEU

MODERNLINE

- Material: Edelstahlgehäuse
- Maße: 200 x 60 x 1445 mm
- Abmessung Bodenplatte: 500 x 500 mm
- Inklusive Spender ADES1200-02
- Maße Spender: 154 x 114 x 282 mm
- Abschließbar
- Mit Sichtfenster
- Mit UV-Licht
- Mit Batteriestandsanzeige
- Mit Sprühpumpe
- Spender mit Sensor
- Batteriebetrieb (Batterien nicht im Lieferumfang enthalten)
- Dosierung durch Zerstäubung
- Nicht für Seife geeignet
- Netzstecker nicht im Lieferumfang enthalten
- Inklusive Auffangschale und nachfüllbarer und leerer 1200 ml Flasche
- Modernes Design
- Schnelle und einfache Bedienung
- Mobiler Einsatz



STDES-12-BLACK

STDES-12-BORDEAUX

STDES-12-BLUE

STDES-12-GREY

STDES-12-WHITE







Desinfektionsmittelständer

NEU

INDIVIDUALLINE

- Material: Edelstahlgehäuse
- Maße: 200 x 60 x 1445 mm
- Abmessung Bodenplatte: 500 x 500 mm
- Inklusive Spender ADES1200-02
- Maße Spender: 154 x 114 x 282 mm
- Abschließbar
- Mit Sichtfenster
- Mit UV-Licht
- Mit Batteriestandsanzeige
- Mit Sprühpumpe
- Spender mit Sensor
- Batteriebetrieb (Batterien nicht im Lieferumfang enthalten)
- Dosierung durch Zerstäubung
- Nicht für Seife geeignet
- Netzstecker nicht im Lieferumfang enthalten
- Inklusive nachfüllbarer und leerer 1200 ml Flasche
- Schnelle und einfache Bedienung
- Mobiler Einsatz



So funktioniert die Personalisierung:

- 1 Ihr Logo einreichen und Farbe sowie Muster wählen
- 2 Den Entwurf per E-Mail erhalten und freigeben
- 3 Ihren individuellen Desinfektionsmittelständer erhalten



Logo einreichen und
Farbe wählen



Entwurf per E-Mail erhalten



Desinfektionsmittelständer
erhalten

Handdesinfektionsmittel

- Auf Alkoholbasis (72 % Ethanol)
- Zur Händedesinfektion
- Antibakteriell und begrenzt viruzid wirksam
- Gefahrgut, GHS02, GHS07
- Nur für gewerbliche Anwendungen

Modell	DR-LORY-1L	DR-LORY-1L-P	DR-LORY-5L
Volumen	1 Liter	1 Liter (Pump-Flasche)	5 Liter (Kanister)
Verpackungseinheit	12 Stück	12 Stück	4 Stück



NEU

Flächendesinfektionsmittel

- Anwendungsfertig
- Parfümfrei
- Bedingt viruzid

Modell	BC-SEPT-5L	BC-SEPT-10L
Volumen	5 Liter (Kanister)	10 Liter (Kanister)



A

Abfalleimer	636
Abgaskamin Zugunterbrecher für Pizzaofen	234
Abluftbox	ab 464
Abluftreinigungsanlage	467
Abzugshaube für Kombidämpfer	221
Anbauregal	433, 435, 437, 439, 441, 443, 445, 447
Arbeitsplatte	551
Arbeitsplatte mit Unterbau Serie RF 900	119
Arbeitsplatte Neutralelement Serie 650 PRO	141
Arbeitsplatte Neutralelement Serie RF 600	53
Arbeitsplatte SERIE RM 700	96
Arbeitsschrank	ab 523, 527, ab 545
Arbeitsschrank Eckmodul	526
Arbeitsschrank Serie Standard	ab 523
Arbeitsschrank Serie Variabel	ab 545
Arbeitstisch	ab 519, ab 537
Automatisches Reinigungssystem für Kombidämpfer	221

B

Back-Bar-Kühlschrank	ab 323
Bäckereikühlschrank	251
Bäckereitiefkühlschrank	270
Bain-Marie	52, 93, 135, 168
Bain-Marie-Schrank	ab 560
Bain-Marie-Station	562
Bain-Marie-Wagen	ab 558
Bankettwagen	ab 556
Besteckkocher	482

Besteckpoliermaschine	484
Bierkühler	668
Blätterteigmaschine	ab 615
Brennerrost Aufsatz	37
Brennpaste	568
Brot Schneidemaschine	591
Bürste	609

C


Chafing Dish	568
Chinaherd mit Unterbau	ab 146
Cook & Chill	ab 214
Crêpes-Eisen	ab 180
Currywurst Schneider	170
Cutter	624

D

Deckenhauben Kastenform Serie Variabel	ab 458
Deckenhauben Serie Variabel	ab 457
Deckenkühlaggregat	ab 422
Desinfektionsmittelspender	ab 678
Desinfektionsmittelständer	ab 680
Desinfektionsmittelständer Individual Line	689
Desinfektionsmittelständer Modern Line	685
Desinfektionsmittelständer Trend Line	687
Drehzahlregler	ab 462
Durchlauftoaster	184
Durchreicheschrank	526

E

Edelstahl Kühlschrank	ab 244
Edelstahl Tiefkühlschrank	ab 266
Einkochautomat	658
Eisbrecher	373
Eiskorb	373
Eistransportsystem ICE Bin	372
Eistransportwagen	373
Eiswürfelbereiter	ab 335
Eiswürfel-Dispenser	370
Elektro Frittenwanne / Salzwanne Serie 650 PRO	139
Elektro Kochfeld	148
Elektro-Bain-Marie Serie 650 PRO	135
Elektro-Bain-Marie Serie RF 600	52
Elektro-Bain-Marie Serie RM 700	93
Elektro-Crêpes-Eisen	ab 180
Elektro-Frittenwanne Serie RF 600	50
Elektro-Fritteuse	ab 150
Elektro-Fritteuse mit Unterschrank Serie RF 900	112
Elektro-Fritteuse mit Unterschrank Serie RM 700	87
Elektro-Fritteuse Serie 650 PRO	138
Elektro-Fritteuse SERIE RF 600	ab 48
Elektro-Fritteuse Serie RM 700	86
Elektro-Griddleplatte	ab 156
Elektro-Grillplatte mit Unterbau Serie RF 900	ab 107, 110
Elektro-Grillplatte mit Unterbau Serie RM 700	76, 78, 80, 82,
Elektro-Grillplatte Serie 650 PRO	ab 128
Elektro-Grillplatte SERIE RF 600	38, 40, 42, 44
Elektro-Grillplatte Serie RM 700	68, 70, 72, 74



Elektroherd mit Backofen Serie RF 900	104
Elektroherd mit Backofen Serie RM 700	63
Elektroherd mit Unterbau Serie RF 900	103
Elektroherd mit Unterbau Serie RM 700	62
Elektroherd mit Unterschrank Serie RF 600	34
Elektroherd Serie 650 PRO	124, 126
Elektroherd Serie RF 600	ab 32
Elektroherd Serie RM 700	ab 61
Elektro-Kippbratpfanne Serie RF 900	114, 116
Elektro-Kippbratpfanne Serie RM 700	94
Elektro-Kochkessel Serie RM 700	96
Elektro-Kontaktgrill	178
Elektro-Multibräter mit Unterbau Serie 650 PRO	134
Elektro-Nudelkocher mit Unterschrank Serie RF 900	113
Elektro-Nudelkocher Serie 650 PRO	139
Elektro-Nudelkocher Serie RF 600	51
Elektro-Pizzaofen	ab 228
Elektro-Wärmeplatte Serie RF 600	53
Elektro-Wurstbräter Serie 650 PRO	137

F

Fasskühler	ab 330
Fast Ice	ab 352
Fettabscheider	485
Filter-Kaffeemaschine	662

Fingereiserzeuger	ab 348
Fischkühlschrank	248
Flächendesinfektionsmittel	691
Flammschutzfilter	461
Flaschenkühler	671
Flaschenkühltisch	ab 320, ab 326
Flaschenkühltisch	ab 326
Fleischwolf	ab 959
Fleischwolf mit Käseibe	595
Flockeneiserzeuger	ab 360
Förderband Toaster	184
Frittenausgabe	154
Fritteuse	ab 48, 86, 88, 112, 138, 150
Frittierkorb	50, 89

G

Gärschrank	211
Gärschrank für Kombidämpfer	221
Gas-Crêpes-Eisen	181
Gas-Fritteuse mit Unterschrank Serie RM 700	88
Gas-Fritteuse Serie 650 PRO	138
Gas-Griddleplatte	ab 155
Gas-Grillplatte mit Unterbau Serie RF 900	109, 111
Gas-Grillplatte mit Unterbau Serie RM 700	77, 79, 81, 83
Gas-Grillplatte Serie 650 PRO	ab 131
Gas-Grillplatte Serie RF 600	39, 41, 43, 45
Gas-Grillplatte Serie RM 700	69, 71, 73, 75
Gasherd mit Backofen Serie RF 900	106
Gasherd mit Backofen Serie RM 700	ab 66

Gasherd mit Unterbau Serie RF 900	105
Gasherd mit Unterbau Serie RM 700	65
Gasherd mit Unterschrank Serie RF 600	36
Gasherd Serie 650 PRO	125
Gasherd Serie RF 600	ab 35
Gasherd Serie RM 700	ab 64
Gas-Kippbratpfanne Serie RF 900	115, 117
Gas-Kippbratpfanne Serie RM 700	95
Gas-Kombibräter	ab 172
Gas-Lavasteingrill	166
Gas-Lavasteingrill Serie 650 PRO	137
Gas-Lavasteingrill Serie RF 600	47
Gas-Lavasteingrill Serie RM 700	85
Gas-Pizzaofen	234
Gemüseschneider	624
Geschirrschrank	530
Geschirrspülmaschine	ab 474
Gewürzbehälter	529
Gewürzbord	529
Gläserspülmaschine	ab 476
Glas-Keramik-Bräter	167
Glastrockner	484
Glastürkühlschrank	ab 252
Glühplattenaufsatz	37
Glühweintopf	658
GN-Behälter	ab 644
GN-Behälter Basic	ab 644
GN-Behälter Pro	ab 648
GN-Behälter Schwarz	654
GN-Behälter Transparent	ab 652
Grillplatte	ab 38, ab 68, ab 76, ab 107, ab 128, ab 155



Grundregal	432, 434, 436, 438, 440, 442, 444, 446
Gyrosgerät	ab 193

H

Hackklotz	ab 628
Hackklotz aus gezagtem Holz	628
Hackklotz aus Polyethylen	629
Hähnchengrill	ab 188
Halterung für Reibscheiben	625
Hamburger-Maschine	ab 590
Händedesinfektionsmittel	690
Handwasch- Ausgussbeckenkombination	489
Handwaschbecken	ab 486
Handwaschbecken mit Unterschrank	488
Haubenspülmaschine	ab 478
Heiße Theke	ab 570, ab 574, ab 580
Heißluftofen	213
Heißluftofen T Version	ab 217
Hockerkocher	171
Hot Dog Maschine	170
Huckepack-Tiefkühlaggregat	424
Huckepack-Wandkühlaggregat	420

I

Induktion Elektroherd Serie 650 PRO	127
Induktionsherd	ab 148
Induktions-Wokherd	148
Isolierkanne	ab 660

K

Kaffeebereiter	ab 660
Kaffeefullautomat	662
Kalte Theke	ab 571, ab 576
Kartoffelschälmaschine	ab 596
Kegeleiserzeuger	ab 338
Kippbratpfanne	ab 94, ab 114
Knochenbandsäge	ab 592
Kochkessel	96, 118
Kochkessel Serie RF 900	118
Kombidämpfer	214, ab 218
Konditorei-Kühltisch	ab 297
Konfiskatkühler	402
Konsole für Haubenspülmaschinen	481
Konsole für Mikrowellen	ab 200
Kontaktgrill	178
Korb für Nudelkocher	51, 91
Kuchenvitrine	578
Küchenwaage	641
Kühlaggregat	401, ab 420
Kühlaggregat für Minikühlzelle	401
Kühlregal	ab 394
Kühlregal ITAL 60	ab 394
Kühlregal ITAL 80	ab 396
Kühl-Schauvitrine	ab 380
Kühlschrank	ab 242
Kühlschrank mit Display	ab 258
Kühltheke	ab 383
Kühltheke Cake	ab 388
Keramik-Bräter	167
Kühltheke Tibet	383
Kühltheke Maister 80	ab 386

Kühltheke Maister Lux	ab 384
Kühltheke Maister Plus	ab 384
Kühltisch	ab 278
Kühltisch Serie 600	ab 280
Kühltisch Serie 700	ab 286
Kühlvitrine	ab 376
Kühlzelle	ab 400

L

Lavasteingrill	47, 85, 137
Lift-Salamander	ab 185

M

Mehrpunktkerntemperaturfühler für Kombidämpfer	221
Mikrowellen	ab 200
Mikrowellen Maister Micro	ab 200
Mikrowellen Panasonic	204
Mikrowellen Samsung	202
Mikrowellen Semi Profi	200
Mikrowellen Sharp	207
Mini-Kühltisch	ab 293
Minikühlzelle	ab 400, ab 404
Mischbatterien	ab 507
Mixbecher	665
Mixer	ab 622, ab 664
Mixer komplett Set	623
Mobile Waage	641
Monoblock Kühlanlage	403
Multibräter Serie RF 600	46, 134



N

Neutralelement	53, 141
Nudelkocher	51, 90, 113
Nudelkocher mit Unterschrank Serie RM 700	90
Nudelschneidemesser für Pasta-Maschine	602
Nuggeteiserzeuger	ab 354

P

Pasta-Maschine	ab 602
Pasta-Matrize	ab 604
Pizza Basic Set	608
Pizzabrett	611
Pizzakühlaufsatz	ab 304
Pizzakühlaufsatz mit Edelstahldeckel	310
Pizzakühlaufsatz mit Glasaufsatz	311
Pizzakühltisch	ab 302
Pizzaofen	ab 226
Pizzaofen Vollschamott	235
Pizzapalette	611
Pizzapresse	613
Pizzaschaufel	ab 606
Pizzaschneider	608
Pizzateigbehälter	606

R

Radial-Ventilator	462
Regalsystem	ab 428
Regal-Kit für Kühlzellen	ab 430
Reiskocher	179
Roll-Mach	612

S

Saftmaschine	666
Saladette	ab 313
Saladette mit Glasaufsatz	315
Saladette mit Kühlaufsatz	314, 316
Salamander	ab 186
Salattheke	ab 582
Sandwich Theke	317
Scheibe für Gemüseschneider	ab 625
Scherbeneiserzeuger	ab 366
Schlauchpendelbrause Einloch-Mischbatterie	ab 510
Schlauchpendelbrause Zweiloch-Mischbatterie	ab 512
Schnellkühler	215
Schockfroster	215, ab 224
Schubladenblock	527
Schubladenelemente für Arbeitstische	522
Schubladensatz	292
Schubladentisch	527
Serie 650 PRO	ab 120
Serie RF 600	ab 26
Serie RF 900	ab 98
Serie RM 700	ab 56
Servier- & Transportwagen	ab 564
Slush-Ice Maschine	667
Soßenspender	ab 637
Spachtel	611
Spiralmixer	ab 618
Split-Kühlaggregat	421
Split-Tiefkühlaggregat	425
Spülabdeckungen	ab 490
Spülabdeckungen Bautiefe 600 mm	490
Spülabdeckungen Bautiefe 700 mm	491

Spülbecken	53, 141
Spülbecken Serie 650 PRO	141
Spülbecken Serie RF 600	53
Spülkorb	483
Spülmaschine	ab 472
Spülmaschine Serie PRO	ab 473
Spülschrank	ab 502
Spülschrank Bautiefe 600 mm	ab 502
Spülschrank Bautiefe 700 mm	ab 504
Spültisch	ab 492
Spültisch Bautiefe 600 mm	492, 496, 498
Spültisch Bautiefe 700 mm	ab 493, 497, 499
Spülzentrum	ab 500
Spülzentrum Bautiefe 600 mm	500, 506
Spülzentrum Bautiefe 700 mm	501, 507
Stahlblechpfanne	173, 175
Stopfer-Deckenkühlaggregat	ab 422
Suppenstation	169, 568
Suppentopf	569

T

Tablett Lifter	563
Tablettrutsche	ab 579
Tassenwärmer	663
Teigausrollmaschine	614
Teigknetmaschine	ab 618
Teigschneider	608
Tellerspender	563
Theke GASTROLINE	ab 576
Thermobox	ab 554
Tiefkühlaggregat	ab 424



Tiefkühlschrank	ab 264
Tiefkühltruhe	ab 272
Tiefkühltruhe mit Glaschiebedeckel	277
Tiefkühltruhe mit Klappdeckel	ab 274
Tiefkühlzelle	ab 412
Tischaufsatzschrank Serie Variabel	536
Toaster	ab 183
Tomaten- & Früchteschneider	590
Transportwagen	ab 563

U

Umluft- & Heißluftöfen	ab 208
Umluft Wärmeschrank	534
Unterbau Serie RM 700	97
Unterbaukühltisch	292
Unterbaukühltisch Serie 700	292
Untergestell für Brot Schneidemaschine	591
Untergestell für Kombidämpfer	ab 221
Untergestell für Pizaoefen	234
Untergestell für Spülmaschinen	482
Untergestell Serie RF 600	54, 167
Unterschrank Serie 650 PRO	142
Unterschrank Serie RF 600	ab 54
Unterschrank Serie RM 700	97

V

Vakuumierfolie	631
Vakuumiergerät	ab 631
Vorbereitungskühltisch	309
Vorratsbehälter Ice Bin	ab 370

W

Waage	641
Waffeleisen	176
Wagen für GN Behälter	565
Wandbord	ab 529, 549
Wandbord Serie Variabel	549
Wandhängeschrank	532
Wandhauben	ab 454
Wandhauben Kastenform Serie Variabel	460
Wandhauben mit Motor Serie Eco	455
Wandhauben Serie Eco	ab 454
Wärmebrücke	154
Wärmeschrank	ab 534
Wasserboiler	659
Wasserenthärter	482
Wasserg grill	46
Wasserg grill Serie RF 600	46
Wechselplatte für Waffeleisen	177
Weinkühlschrank	ab 261
Wok Induktionsherd erie 650 PRO	140
Wok Pfanne	140, ab 146
Wok-Ring	37
Wurstbräter	137
Wurstfüller	594
Wurstwärmer	169

Z

Zitruspresse	665
Zulauftisch	481
Zu- und Ablauftisch	ab 480